



EDIFICIO PUNTO INDUSTRIAL  
C.P. 29130  
TEL. 952 41 71 50  
FAX 952 41 33 36

AYUNTAMIENTO  
DE  
ALHAURIN DE LA TORRE  
(MALAGA)

Nº Entidad Local 01-29007-5  
C.I.F. P-2900700-B

# LIQUIDACION DEL PRESUPUESTO

## DE INGRESOS AÑO 2013



**ESTADO DE LIQUIDACIÓN DEL PRESUPUESTO**

I.- Liquidación del presupuesto de ingresos

| APLICACIÓN PRESUPUESTARIA | DESCRIPCIÓN                       | PREVISIONES PRESUPUESTARIAS |                | DERECHOS RECONOCIDOS | DERECHOS ANULADOS | DERECHOS CANCELADOS | DERECHOS RECONOCIDOS NETOS | RECAUDACIÓN NETA | DERECHOS PENDIENTES DE COBRO A 31 DE DICIEMBRE | EXCESO / DEFECTO PREVISIÓN |
|---------------------------|-----------------------------------|-----------------------------|----------------|----------------------|-------------------|---------------------|----------------------------|------------------|--|----------------------------|
|                           |                                   | INICIALES                   | MODIFICACIONES |                      |                   |                     |                            |                  |  |                            |
| 11200                     | Impuesto sobre Bienes Inmuebl     | 1.133.347,00                | 0,00           | 62.649,31            | 3.169,59          | 0,00                | 59.479,72                  | 49.617,27        | 9.862,45                                       | -1.073.867,28              |
| 11300                     | Impuesto sobre Bienes Inmuebl     | 10.318.500,00               | 0,00           | 12.909.714,28        | 657.780,74        | 668.467,55          | 11.583.465,99              | 9.131.534,15     | 2.451.931,84                                   | 1.264.965,99               |
| 11500                     | Impuesto sobre Vehiculos de Tr    | 2.010.000,00                | 0,00           | 2.067.878,41         | 15.658,17         | 89,85               | 2.052.130,39               | 1.641.039,34     | 411.091,05                                     | 42.130,39                  |
| 11600                     | Impuesto sobre Incremento del     | 305.000,00                  | 0,00           | 2.484.128,81         | 156.705,44        | 0,00                | 2.327.423,37               | 879.832,40       | 1.447.590,97                                   | 2.022.423,37               |
| 13000                     | Impuesto sobre Actividades Eco    | 200.000,00                  | 0,00           | 231.240,49           | 3.336,91          | 0,00                | 227.903,58                 | 185.780,75       | 42.122,83                                      | 27.903,58                  |
| 29000                     | Impuesto sobre construcciones,    | 306.000,00                  | 0,00           | 209.935,88           | 22.043,33         | 0,00                | 187.892,55                 | 131.944,86       | 55.947,69                                      | -118.107,45                |
| 30000                     | Servicio de abastecimiento de a   | 2.834.085,00                | 0,00           | 2.570.391,37         | 200.062,87        | 0,00                | 2.370.328,50               | 1.168.205,28     | 1.202.123,22                                   | -463.756,50                |
| 30100                     | Servicio de alcantarillado.       | 1.940.121,00                | 0,00           | 1.914.913,83         | 56.174,71         | 2.360,93            | 1.856.378,19               | 1.129.492,37     | 726.885,82                                     | -83.742,81                 |
| 30200                     | Servicio de recogida de basuras.  | 2.005.000,00                | 0,00           | 2.062.549,78         | 51.638,86         | 18.270,02           | 1.992.640,90               | 1.226.529,47     | 766.111,43                                     | -12.359,10                 |
| 30901                     | Otras tasas por prestación de ser | 42.000,00                   | 0,00           | 73.625,40            | 2.715,52          | 0,00                | 70.909,88                  | 67.360,28        | 3.549,60                                       | 28.909,88                  |
| 32100                     | Licencias urbanísticas.           | 150.000,00                  | 0,00           | 178.809,58           | 4.024,48          | 700,25              | 174.084,85                 | 165.320,46       | 8.764,39                                       | 24.084,85                  |
| 32200                     | Cedulas de habitabilidad y licen  | 41.000,00                   | 0,00           | 0,00                 | 0,00              | 0,00                | 0,00                       | 0,00             | 0,00   | -41.000,00                 |
| 32500                     | Tasa por expedición de docume     | 62.900,00                   | 0,00           | 36.130,55            | 0,00              | 108,00              | 36.022,55                  | 23.980,55        | 12.042,00                                      | -26.877,45                 |
| 32901                     | Otras tasas por la realización de | 0,00                        | 0,00           | 6.070,00             | 0,00              | 0,00                | 6.070,00                   | 6.070,00         | 0,00   | 6.070,00                   |
| 32902                     | Otras tasas por la realización de | 0,00                        | 0,00           | 112,50               | 0,00              | 0,00                | 112,50                     | 112,50           | 0,00   | 112,50                     |
| 32903                     | Otras tasas por la realización de | 70.000,00                   | 0,00           | 135.730,38           | 8.208,52          | 0,00                | 127.521,86                 | 120.493,63       | 7.028,23                                       | 57.521,86                  |
| 32904                     | Otras tasas por la realización de | 520,00                      | 0,00           | 1.160,00             | 0,00              | 0,00                | 1.160,00                   | 80,00            | 1.080,00                                       | 640,00                     |
| 33100                     | Tasa por entrada de vehiculos.    | 540.000,00                  | 0,00           | 557.730,39           | 8.766,82          | 707,60              | 548.255,97                 | 256.518,93       | 291.737,04                                     | 8.255,97                   |
| 33200                     | Tasa por utilización privativa o  | 35.000,00                   | 0,00           | 60.943,81            | 60.943,81         | 0,00                | 0,00                       | 0,00             | 0,00   | -35.000,00                 |
| 33300                     | Tasa por utilización privativa o  | 77.000,00                   | 0,00           | 113.098,28           | 0,00              | 0,00                | 113.098,28                 | 22.392,28        | 90.706,00                                      | 36.098,28                  |
| 33500                     | Tasa por ocupación de la vía pú   | 10.600,00                   | 0,00           | 27.927,78            | 196,55            | 0,00                | 27.731,43                  | 1.599,25         | 26.132,18                                      | 17.131,43                  |
| 33800                     | Compensación de Telefónica de     | 95.960,00                   | 0,00           | 62.383,27            | 0,00              | 0,00                | 62.383,27                  | 62.383,27        | 0,00   | -33.576,73                 |
| 33901                     | Otras tasas por utilización priva | 8.000,00                    | 0,00           | 4.221,60             | 0,00              | 0,00                | 4.221,60                   | 4.221,60         | 0,00   | -3.778,40                  |
| 33902                     | Otras tasas por utilización priva | 10.700,00                   | 0,00           | 14.532,00            | 3.083,29          | 0,00                | 11.448,71                  | 6.259,51         | 5.189,20                                       | 748,71                     |
| 33903                     | Otras tasas por utilización priva | 25.000,00                   | 0,00           | 14.766,41            | 0,00              | 0,00                | 14.766,41                  | 14.418,61        | 347,80   | -10.233,59                 |

**ESTADO DE LIQUIDACIÓN DEL PRESUPUESTO**

I.- Liquidación del presupuesto de ingresos

| APLICACIÓN PRESUPUESTARIA | DESCRIPCIÓN                       | PREVISIONES PRESUPUESTARIAS |                |              | DERECHOS RECONOCIDOS | DERECHOS ANULADOS | DERECHOS CANCELADOS | DERECHOS RECONOCIDOS NETOS | RECAUDACION NETA | DERECHOS PENDIENTES DE COBRO A 31 DE DICIEMBRE | EXCESO / DEFECTO PREVISION |
|---------------------------|-----------------------------------|-----------------------------|----------------|--------------|----------------------|-------------------|---------------------|----------------------------|------------------|--|----------------------------|
|                           |                                   | INICIALES                   | MODIFICACIONES | DEFINITIVAS  |                      |                   |                     |                            |                  |  |                            |
| 33904                     | Otras tasas por utilización priva | 17.000,00                   | 0,00           | 17.000,00    | 16.920,00            | 0,00              | 0,00                | 16.920,00                  | 1.692,00         | 15.228,00                                      | -80,00                     |
| 33999                     | Otras tasas por utilización priva | 74.000,00                   | 0,00           | 74.000,00    | 278.689,61           | 0,00              | 0,00                | 278.689,61                 | 278.561,36       | 128,25   | 204.689,61                 |
| 34200                     | Servicios educativos.             | 65.000,00                   | 0,00           | 65.000,00    | 66.721,75            | 125,00            | 0,00                | 66.596,75                  | 66.596,75        | 0,00   | 1.596,75                   |
| 34300                     | Servicios deportivos.             | 700.000,00                  | 0,00           | 700.000,00   | 653.966,95           | 1.609,00          | 0,00                | 652.357,95                 | 652.357,95       | 0,00   | -47.642,05                 |
| 34900                     | Otros precios públ.-Serv.General  | 6.300,00                    | 0,00           | 6.300,00     | 12.639,00            | 0,00              | 0,00                | 12.639,00                  | 12.639,00        | 0,00   | 6.339,00                   |
| 34906                     | Parking Público                   | 3.000,00                    | 0,00           | 3.000,00     | 23.858,25            | 0,00              | 0,00                | 23.858,25                  | 23.858,25        | 0,00   | 20.858,25                  |
| 38900                     | Otros reintegros de operaciones   | 350,00                      | 0,00           | 350,00       | 2.604,54             | 0,00              | 0,00                | 2.604,54                   | 2.604,54         | 0,00   | 2.254,54                   |
| 39100                     | Multas por infracciones urbanis   | 0,00                        | 155.676,86     | 155.676,86   | 153.617,96           | 6.115,88          | 0,00                | 147.502,28                 | 23.722,64        | 123.779,64                                     | -8.174,58                  |
| 39110                     | Multas por infracciones tributar  | 0,00                        | 0,00           | 0,00         | 3.198,84             | 0,00              | 0,00                | 3.198,84                   | 494,02           | 2.704,82                                       | 3.198,84                   |
| 39120                     | Multas por infracciones de la O   | 28.370,00                   | 0,00           | 28.370,00    | 175.461,00           | 4.844,95          | 29.427,30           | 141.188,75                 | 39.098,75        | 102.090,00                                     | 112.818,75                 |
| 39190                     | Otras multas y sanciones.         | 1.950,00                    | 0,00           | 1.950,00     | 62.425,49            | 0,00              | 3.006,00            | 59.419,49                  | 5.859,60         | 53.559,89                                      | 57.469,49                  |
| 39200                     | Recargos por declaración exteri   | 1.000,00                    | 0,00           | 1.000,00     | 6.531,02             | 0,00              | 0,00                | 6.531,02                   | 6.144,43         | 386,59   | 5.531,02                   |
| 39210                     | Recargo ejecutivo.                | 370,00                      | 0,00           | 370,00       | 282,74               | 0,00              | 0,00                | 282,74                     | 282,74           | 0,00   | -87,26                     |
| 39211                     | Recargo de aprendizaje.           | 419.000,00                  | 0,00           | 419.000,00   | 473.508,21           | 0,00              | 0,00                | 473.508,21                 | 473.508,21       | 0,00   | 54.508,21                  |
| 39300                     | Intereses de demora.              | 146.000,00                  | 0,00           | 146.000,00   | 186.826,59           | 486,86            | 0,00                | 186.339,73                 | 169.526,01       | 16.813,72                                      | 40.339,73                  |
| 39800                     | Indemnizaciones de seguro de      | 0,00                        | 0,00           | 0,00         | 37.937,90            | 0,00              | 0,00                | 37.937,90                  | 37.937,90        | 0,00   | 37.937,90                  |
| 39900                     | Otros ingresos diversos.          | 45.000,00                   | 247.852,11     | 292.852,11   | 406.007,28           | 5.340,77          | 0,00                | 400.666,51                 | 400.666,51       | 0,00   | 107.814,40                 |
| 39902                     | Recursos eventuales.              | 1.100.000,00                | 0,00           | 1.100.000,00 | 1.100.000,00         | 0,00              | 0,00                | 1.100.000,00               | 330.660,00       | 769.340,00                                     | 0,00                       |
| 42000                     | Participación en los Tributos de  | 5.309.415,72                | 0,00           | 5.309.415,72 | 6.595.335,99         | 0,00              | 0,00                | 6.595.335,99               | 6.595.335,99     | 0,00   | 1.285.920,27               |
| 42090                     | Otras transferencias corrientes d | 0,00                        | 3.423,00       | 3.423,00     | 3.857,82             | 0,00              | 0,00                | 3.857,82                   | 3.857,82         | 0,00   | 434,82                     |
| 45002                     | Transferencias corrientes en cu   | 36.000,00                   | 254.528,15     | 290.528,15   | 286.206,01           | 0,00              | 0,00                | 286.206,01                 | 204.977,68       | 81.228,33                                      | -4.322,14                  |
| 45030                     | Transferencias corrientes en cu   | 0,00                        | 4.978,93       | 4.978,93     | 4.978,93             | 0,00              | 0,00                | 4.978,93                   | 0,00             | 4.978,93                                       | 0,00                       |
| 45050                     | Transferencias corrientes en cu   | 0,00                        | 179.940,70     | 179.940,70   | 179.940,70           | 0,00              | 0,00                | 179.940,70                 | 179.940,70       | 0,00   | 0,00                       |
| 45070                     | Otras subvenciones corrientes d   | 2.288.463,45                | 0,00           | 2.288.463,45 | 2.067.196,92         | 13.415,22         | 0,00                | 2.053.781,70               | 2.052.730,89     | 1.050,81                                       | -234.681,75                |
| 46100                     | De Diputaciones, Consejos o Ca    | 0,00                        | 18.000,00      | 18.000,00    | 18.000,00            | 0,00              | 0,00                | 18.000,00                  | 18.000,00        | 0,00   | 0,00                       |

**ESTADO DE LIQUIDACIÓN DEL PRESUPUESTO**

L- Liquidación del presupuesto de ingresos

| APLICACIÓN PRESUPUESTARIA | DESCRIPCIÓN                       | PREVISIONES PRESUPUESTARIAS |                            | DERECHOS RECONOCIDOS | DERECHOS ANULADOS   | DERECHOS CANCELADOS | DERECHOS RECONOCIDOS NETOS | RECAUDACIÓN NETA     | DERECHOS PENDIENTES DE COBRO A 31 DE DICIEMBRE | EXCESO / DEFECTO PREVISION |
|---------------------------|-----------------------------------|-----------------------------|----------------------------|----------------------|---------------------|---------------------|----------------------------|----------------------|--|----------------------------|
|                           |                                   | INICIALES                   | MODIFICACIONES DEFINITIVAS |                      |                     |                     |                            |                      |  |                            |
| 47000                     | De Empresas privadas.             | 0,00                        | 14.900,00                  | 14.900,00            | 0,00                | 0,00                | 14.900,00                  | 11.000,00            | 3.900,00                                       | 0,00                       |
| 52000                     | Intereses de depósitos.           | 101.000,00                  | 0,00                       | 81.247,46            | 0,00                | 0,00                | 81.247,46                  | 81.247,46            | 0,00   | -19.752,54                 |
| 54100                     | Arrendamientos de fincas urban    | 8.300,00                    | 0,00                       | 13.161,08            | 0,00                | 0,00                | 13.161,08                  | 13.161,08            | 0,00   | 4.861,08                   |
| 60300                     | Patrimonio publico del suelo.     | 0,00                        | 129.217,60                 | 129.217,60           | 0,00                | 0,00                | 129.217,60                 | 0,00                 | 129.217,60                                     | 0,00                       |
| 72000                     | De la Administración General d    | 1.132.180,00                | 0,00                       | 1.132.180,00         | 0,00                | 0,00                | 1.132.180,00               | 0,00                 | 1.132.180,00                                   | 0,00                       |
| 72100                     | Del Servicio Público de Empleo    | 80.020,78                   | 23.741,22                  | 103.762,00           | 473,02              | 0,00                | 103.288,98                 | 103.288,98           | 0,00   | -473,02                    |
| 75060                     | Otras transferencias de capital e | 455.000,00                  | 0,00                       | 5.372,40             | 0,00                | 0,00                | 5.372,40                   | 5.372,40             | 0,00   | -449.627,60                |
| 76100                     | De Diputaciones, Consejos o Ca    | 729.547,05                  | 114.513,30                 | 154.523,69           | 2.058,32            | 0,00                | 152.465,17                 | 112.454,78           | 40.010,39                                      | -691.595,18                |
| 83000                     | PRESTAMOS AL PERSONAL.            | 500.000,00                  | 0,00                       | 118.503,85           | 0,00                | 0,00                | 118.503,85                 | 118.503,85           | 0,00   | -381.496,15                |
| 87000                     | Para gastos generales.            | 0,00                        | 2.571.136,03               | 0,00                 | 0,00                | 0,00                | 0,00                       | 0,00                 | 0,00   | -2.571.136,03              |
| 87001                     | Para gastos gen.Cr.Extraord       | 0,00                        | 32.000,00                  | 0,00                 | 0,00                | 0,00                | 0,00                       | 0,00                 | 0,00   | -32.000,00                 |
| 87010                     | Para gastos con financiación afe  | 0,00                        | 12.561.017,95              | 0,00                 | 0,00                | 0,00                | 0,00                       | 0,00                 | 0,00   | -12.561.017,95             |
| 91300                     | PTMOS.L.P.ENTES FUERA S           | 2.000.000,00                | 0,00                       | 2.000.000,00         | 0,00                | 0,00                | 2.000.000,00               | 2.000.000,00         | 0,00   | 0,00                       |
| <b>Total General:</b>     |                                   | <b>37.468.000,00</b>        | <b>16.310.925,85</b>       | <b>42.370.225,69</b> | <b>1.288.978,43</b> | <b>723.137,50</b>   | <b>40.358.109,76</b>       | <b>30.321.269,05</b> | <b>10.036.840,71</b>                           | <b>-13.420.816,09</b>      |





EDIFICIO PUNTO INDUSTRIAL  
C.P. 29130  
TEL. 952 41 71 50  
FAX 952 41 33 36

AYUNTAMIENTO  
DE  
ALHAURIN DE LA TORRE  
(MALAGA)

Nº Entidad Local 01-29007-5  
C.I.F. P-2900700-B

**AVANCE LIQUIDACION DEL**  
**PRESUPUESTO DE INGRESOS AÑO 2014**





# AYUNTAMIENTO DE ALHAURÍN DE LA TORRE - 2014

Estado de Situación del Presupuesto de Ingresos a día 30/06/2014

| C. Económica                             | C.Org. | C.Prog. | Espec. | Inicial              | Actual               | DR                  | DR Anul.         | Deudores            | I                 | I Neto            | % I Neto s/ DR    | Saldo                |
|--|--------|---------|--------|----------------------|----------------------|---------------------|------------------|---------------------|-------------------|-------------------|-------------------|----------------------|
| CONCEPTO                                 |        |         |        | Modifcaca.           |                      | DR Neto             | DR Cance.        | OI                  | Dev. I            | % DR s/ Prev      |                   | % I Neto s/ DR       |
| 11200...                                 |        |         |        | 1.148.603,00         | 1.148.603,00         | 0,00                | 790,95           | 0,00                | 0,00              | -790,95           | -790,95           | 1.149.393,95         |
| IMPUESTO SOBRE BINES. INMUEBLES. RUSTICA |        |         |        | 0,00                 |                      | -790,95             | 0,00             | 0,00                | 790,95            | -0,07             | -0,07             | 100,00               |
| <b>Total C. Económica 112</b>            |        |         |        | <b>1.148.603,00</b>  | <b>1.148.603,00</b>  | <b>0,00</b>         | <b>790,95</b>    | <b>0,00</b>         | <b>0,00</b>       | <b>-790,95</b>    | <b>-790,95</b>    | <b>1.149.393,95</b>  |
|  |        |         |        | <b>0,00</b>          |                      | <b>-790,95</b>      | <b>0,00</b>      | <b>0,00</b>         | <b>790,95</b>     | <b>-0,07</b>      | <b>-0,07</b>      | <b>100,00</b>        |
| 11300...                                 |        |         |        | 11.563.004,00        | 11.563.004,00        | 247.250,36          | 24.307,59        | 235.683,64          | 10.715,57         | -13.592,02        | -13.592,02        | 11.340.912,38        |
| IMPUESTO SOBRE BINES. INMUEBLES. URBANA  |        |         |        | 0,00                 |                      | 222.091,62          | 851,15           | 0,00                | 24.307,59         | 1,92              | 1,92              | -6,12                |
| <b>Total C. Económica 113</b>            |        |         |        | <b>11.563.004,00</b> | <b>11.563.004,00</b> | <b>247.250,36</b>   | <b>24.307,59</b> | <b>235.683,64</b>   | <b>10.715,57</b>  | <b>-13.592,02</b> | <b>-13.592,02</b> | <b>11.340.912,38</b> |
|  |        |         |        | <b>0,00</b>          |                      | <b>222.091,62</b>   | <b>851,15</b>    | <b>0,00</b>         | <b>24.307,59</b>  | <b>1,92</b>       | <b>1,92</b>       | <b>-6,12</b>         |
| 11500...                                 |        |         |        | 2.000.000,00         | 2.000.000,00         | 1.971.711,53        | 3.711,30         | 1.696.959,69        | 271.761,22        | 271.040,54        | 271.040,54        | 31.999,77            |
| IMPUESTO SOBRE VEHICULOS DE TRACCION     |        |         |        | 0,00                 |                      | 1.968.000,23        | 0,00             | 0,00                | 720,68            | 98,40             | 98,40             | 13,77                |
| <b>Total C. Económica 115</b>            |        |         |        | <b>2.000.000,00</b>  | <b>2.000.000,00</b>  | <b>1.971.711,53</b> | <b>3.711,30</b>  | <b>1.696.959,69</b> | <b>271.761,22</b> | <b>271.040,54</b> | <b>271.040,54</b> | <b>31.999,77</b>     |
|  |        |         |        | <b>0,00</b>          |                      | <b>1.968.000,23</b> | <b>0,00</b>      | <b>0,00</b>         | <b>720,68</b>     | <b>98,40</b>      | <b>98,40</b>      | <b>13,77</b>         |
| 11600...                                 |        |         |        | 1.620.061,71         | 1.620.061,71         | 613.449,78          | 0,00             | 466.339,94          | 147.109,84        | 147.109,84        | 147.109,84        | 1.006.611,93         |
| IMPUESTO SOBRE INCREMENTO VALOR TERR.    |        |         |        | 0,00                 |                      | 613.449,78          | 0,00             | 0,00                | 0,00              | 37,87             | 37,87             | 23,98                |
| <b>Total C. Económica 116</b>            |        |         |        | <b>1.620.061,71</b>  | <b>1.620.061,71</b>  | <b>613.449,78</b>   | <b>0,00</b>      | <b>466.339,94</b>   | <b>147.109,84</b> | <b>147.109,84</b> | <b>147.109,84</b> | <b>1.006.611,93</b>  |
|  |        |         |        | <b>0,00</b>          |                      | <b>613.449,78</b>   | <b>0,00</b>      | <b>0,00</b>         | <b>0,00</b>       | <b>37,87</b>      | <b>37,87</b>      | <b>23,98</b>         |
| <b>Total C. Económica 11</b>             |        |         |        | <b>16.331.668,71</b> | <b>16.331.668,71</b> | <b>2.832.411,67</b> | <b>28.809,84</b> | <b>2.398.983,27</b> | <b>429.586,63</b> | <b>403.767,41</b> | <b>403.767,41</b> | <b>13.528.918,03</b> |
|  |        |         |        | <b>0,00</b>          |                      | <b>2.802.750,68</b> | <b>851,15</b>    | <b>0,00</b>         | <b>25.819,22</b>  | <b>17,16</b>      | <b>17,16</b>      | <b>14,41</b>         |
| 13000...                                 |        |         |        | 150.000,00           | 150.000,00           | 88.552,69           | 0,00             | 12.950,79           | 75.601,90         | 75.601,90         | 75.601,90         | 61.447,31            |
| IMPUESTO SOBRE ACTIVIDADES ECONOMICAS    |        |         |        | 0,00                 |                      | 88.552,69           | 0,00             | 0,00                | 0,00              | 59,04             | 59,04             | 85,38                |
| <b>Total C. Económica 130</b>            |        |         |        | <b>150.000,00</b>    | <b>150.000,00</b>    | <b>88.552,69</b>    | <b>0,00</b>      | <b>12.950,79</b>    | <b>75.601,90</b>  | <b>75.601,90</b>  | <b>75.601,90</b>  | <b>61.447,31</b>     |
|  |        |         |        | <b>0,00</b>          |                      | <b>88.552,69</b>    | <b>0,00</b>      | <b>0,00</b>         | <b>0,00</b>       | <b>59,04</b>      | <b>59,04</b>      | <b>85,38</b>         |
| <b>Total C. Económica 13</b>             |        |         |        | <b>150.000,00</b>    | <b>150.000,00</b>    | <b>88.552,69</b>    | <b>0,00</b>      | <b>12.950,79</b>    | <b>75.601,90</b>  | <b>75.601,90</b>  | <b>75.601,90</b>  | <b>61.447,31</b>     |
|  |        |         |        | <b>0,00</b>          |                      | <b>88.552,69</b>    | <b>0,00</b>      | <b>0,00</b>         | <b>0,00</b>       | <b>59,04</b>      | <b>59,04</b>      | <b>85,38</b>         |
| <b>Total C. Económica 1</b>              |        |         |        | <b>16.481.668,71</b> | <b>16.481.668,71</b> | <b>2.920.964,36</b> | <b>28.809,84</b> | <b>2.411.934,06</b> | <b>505.188,53</b> | <b>479.369,31</b> | <b>479.369,31</b> | <b>13.590.365,34</b> |
|  |        |         |        | <b>0,00</b>          |                      | <b>2.891.303,37</b> | <b>851,15</b>    | <b>0,00</b>         | <b>25.819,22</b>  | <b>17,54</b>      | <b>17,54</b>      | <b>16,58</b>         |
| 29000...                                 |        |         |        | 335.454,46           | 335.454,46           | 175.953,27          | 0,00             | 163.455,29          | 12.497,98         | 12.497,98         | 12.497,98         | 159.501,19           |
| IMPUESTO SOBRE CTINES., INST. Y OBRAS    |        |         |        | 0,00                 |                      | 175.953,27          | 0,00             | 0,00                | 0,00              | 52,45             | 52,45             | 7,10                 |
|  |        |         |        | <b>0,00</b>          |                      | <b>175.953,27</b>   | <b>0,00</b>      | <b>0,00</b>         | <b>0,00</b>       | <b>52,45</b>      | <b>52,45</b>      | <b>7,10</b>          |

# AYUNTAMIENTO DE ALHAURÍN DE LA TORRE - 2014

Estado de Situación del Presupuesto de Ingresos a día 30/06/2014

| C. Económica                       | C. Org. | C. Prog. | Espec. | Inicial      | Actual       | DR           | DR Anul.  | Deudores     | I          | I Neto       | Saldo          |
|------------------------------------|---------|----------|--------|--------------|--------------|--------------|-----------|--------------|------------|--------------|----------------|
| CONCEPTO                           |         |          |        | Modificac.   |              | DR Neto      | DR Canc.  | OI           | Dev. I     | % DR s/ Prev | % I Neto s/ DR |
| Total C. Económica 290             |         |          |        | 335.454,46   | 335.454,46   | 175.953,27   | 0,00      | 163.455,29   | 12.497,98  | 12.497,98    | 159.501,19     |
|                                    |         |          |        | 0,00         |              | 175.953,27   | 0,00      | 0,00         | 0,00       | 52,45        | 7,10           |
| Total C. Económica 29              |         |          |        | 335.454,46   | 335.454,46   | 175.953,27   | 0,00      | 163.455,29   | 12.497,98  | 12.497,98    | 159.501,19     |
|                                    |         |          |        | 0,00         |              | 175.953,27   | 0,00      | 0,00         | 0,00       | 52,45        | 7,10           |
| Total C. Económica 2               |         |          |        | 335.454,46   | 335.454,46   | 175.953,27   | 0,00      | 163.455,29   | 12.497,98  | 12.497,98    | 159.501,19     |
|                                    |         |          |        | 0,00         |              | 175.953,27   | 0,00      | 0,00         | 0,00       | 52,45        | 7,10           |
| 30000...                           |         |          |        | 2.611.419,80 | 2.611.419,80 | 657.894,64   | 51.023,51 | 510.895,99   | 108.617,93 | 95.975,14    | 2.004.548,67   |
| SERVICIO DE ABASTECIMIENTO DE AGUA |         |          |        | 0,00         |              | 606.871,13   | 0,00      | 0,00         | 12.642,79  | 23,24        | 15,81          |
| Total C. Económica 300             |         |          |        | 2.611.419,80 | 2.611.419,80 | 657.894,64   | 51.023,51 | 510.895,99   | 108.617,93 | 95.975,14    | 2.004.548,67   |
|                                    |         |          |        | 0,00         |              | 606.871,13   | 0,00      | 0,00         | 12.642,79  | 23,24        | 15,81          |
| 30100...                           |         |          |        | 1.790.060,00 | 1.790.060,00 | 486.858,19   | 12.569,71 | 385.492,84   | 89.459,09  | 88.795,64    | 1.315.771,52   |
| SERVICIO DE ALCANTARILLADO         |         |          |        | 0,00         |              | 474.288,48   | 0,00      | 0,00         | 663,45     | 26,50        | 18,72          |
| Total C. Económica 301             |         |          |        | 1.790.060,00 | 1.790.060,00 | 486.858,19   | 12.569,71 | 385.492,84   | 89.459,09  | 88.795,64    | 1.315.771,52   |
|                                    |         |          |        | 0,00         |              | 474.288,48   | 0,00      | 0,00         | 663,45     | 26,50        | 18,72          |
| 30200...                           |         |          |        | 2.200.000,00 | 2.200.000,00 | 650.763,17   | 6.004,94  | 544.800,90   | 101.063,30 | 99.957,33    | 1.555.241,77   |
| SERVICIO DE RECOGIDA DE BASURAS    |         |          |        | 0,00         |              | 644.758,23   | 0,00      | 0,00         | 1.105,97   | 29,31        | 15,50          |
| Total C. Económica 302             |         |          |        | 2.200.000,00 | 2.200.000,00 | 650.763,17   | 6.004,94  | 544.800,90   | 101.063,30 | 99.957,33    | 1.555.241,77   |
|                                    |         |          |        | 0,00         |              | 644.758,23   | 0,00      | 0,00         | 1.105,97   | 29,31        | 15,50          |
| 30901...                           |         |          |        | 84.360,00    | 84.360,00    | 41.608,40    | 321,53    | 2.583,00     | 39.025,40  | 38.703,87    | 43.073,13      |
| CEMENTERIO MUNICIPAL               |         |          |        | 0,00         |              | 41.286,87    | 0,00      | 0,00         | 321,53     | 48,94        | 93,74          |
| Total C. Económica 309             |         |          |        | 84.360,00    | 84.360,00    | 41.608,40    | 321,53    | 2.583,00     | 39.025,40  | 38.703,87    | 43.073,13      |
|                                    |         |          |        | 0,00         |              | 41.286,87    | 0,00      | 0,00         | 321,53     | 48,94        | 93,74          |
| Total C. Económica 30              |         |          |        | 6.685.839,80 | 6.685.839,80 | 1.837.124,40 | 69.919,69 | 1.443.772,73 | 338.165,72 | 323.431,98   | 4.918.635,09   |
|                                    |         |          |        | 0,00         |              | 1.767.204,71 | 0,00      | 0,00         | 14.733,74  | 26,43        | 18,30          |
| 32100...                           |         |          |        | 160.000,00   | 160.000,00   | 73.824,72    | 0,00      | 0,00         | 73.824,72  | 73.824,72    | 86.175,28      |
| LICENCIAS URBANISTICAS             |         |          |        | 0,00         |              | 73.824,72    | 0,00      | 0,00         | 0,00       | 46,14        | 100,00         |

# AYUNTAMIENTO DE ALHAURÍN DE LA TORRE - 2014

Estado de Situación del Presupuesto de Ingresos a día 30/06/2014

| C. Económica                              | C.Org. | C.Prog. | Espec. | Inicial    | Actual     | DR         | Deudores |           | I          | I Neto        |                | Saldo      |
|---|--------|---------|--------|------------|------------|------------|----------|-----------|------------|---------------|----------------|------------|
|   |        |         |        |            |            |            | OI       | DR Anul.  |            | Dev. I        | % DR s/ Prcv.  |            |
| CONCEPTO                                  |        |         |        | Modificac. | DR Neto    | DR Canc.   | OI       | DR Anul.  | Dev. I     | % DR s/ Prcv. | % I Neto s/ DR |            |
|   |        |         |        | 160.000,00 | 160.000,00 | 73.824,72  | 0,00     | 0,00      | 73.824,72  | 73.824,72     | 73.824,72      | 86.175,28  |
|   |        |         |        | 0,00       | 0,00       | 73.824,72  | 0,00     | 0,00      | 0,00       | 0,00          | 46,14          | 100,00     |
| 32200...                                  |        |         |        | 30.000,00  | 30.000,00  | 0,00       | 6.915,49 | 0,00      | 0,00       | 0,00          | -6.915,49      | 36.915,49  |
| CEDULAS HABITABILIDAD Y LICENC. 1ª OCUPAC |        |         |        | 0,00       | 0,00       | -6.915,49  | 0,00     | 0,00      | 6.915,49   | 0,00          | -23,05         | 100,00     |
|   |        |         |        | 30.000,00  | 30.000,00  | 0,00       | 6.915,49 | 0,00      | 0,00       | 0,00          | -6.915,49      | 36.915,49  |
|   |        |         |        | 0,00       | 0,00       | -6.915,49  | 0,00     | 0,00      | 6.915,49   | 0,00          | -23,05         | 100,00     |
| 32300...                                  |        |         |        | 207.000,00 | 207.000,00 | 0,00       | 0,00     | 0,00      | 0,00       | 0,00          | 0,00           | 207.000,00 |
| TASA POR ACT. RELAC. EDIFICACIONES IRREG  |        |         |        | 0,00       | 0,00       | 0,00       | 0,00     | 0,00      | 0,00       | 0,00          | 0,00           | 0,00       |
|   |        |         |        | 207.000,00 | 207.000,00 | 0,00       | 0,00     | 0,00      | 0,00       | 0,00          | 0,00           | 207.000,00 |
|   |        |         |        | 0,00       | 0,00       | 0,00       | 0,00     | 0,00      | 0,00       | 0,00          | 0,00           | 0,00       |
| 32500...                                  |        |         |        | 52.503,98  | 52.503,98  | 53.636,10  | 0,00     | 15.012,00 | 38.624,10  | 38.624,10     | 38.624,10      | -1.132,12  |
| EXPEDICION DE DOCUMENTOS                  |        |         |        | 0,00       | 0,00       | 53.636,10  | 0,00     | 0,00      | 0,00       | 0,00          | 102,16         | 72,01      |
|   |        |         |        | 52.503,98  | 52.503,98  | 53.636,10  | 0,00     | 15.012,00 | 38.624,10  | 38.624,10     | 38.624,10      | -1.132,12  |
|   |        |         |        | 0,00       | 0,00       | 53.636,10  | 0,00     | 0,00      | 0,00       | 0,00          | 102,16         | 72,01      |
| 32901...                                  |        |         |        | 0,00       | 0,00       | 6.010,00   | 0,00     | 0,00      | 6.010,00   | 6.010,00      | 6.010,00       | -6.010,00  |
| LICENCIAS DE AUTOTAXIS                    |        |         |        | 0,00       | 0,00       | 6.010,00   | 0,00     | 0,00      | 0,00       | 0,00          | 0,00           | 100,00     |
|   |        |         |        | 0,00       | 0,00       | 6.010,00   | 0,00     | 0,00      | 6.010,00   | 6.010,00      | 6.010,00       | -6.010,00  |
| 32902...                                  |        |         |        | 0,00       | 0,00       | 1.137,50   | 0,00     | 0,00      | 1.137,50   | 1.137,50      | 1.137,50       | -1.137,50  |
| TASA DERECHO DE EXAMEN                    |        |         |        | 0,00       | 0,00       | 1.137,50   | 0,00     | 0,00      | 0,00       | 0,00          | 0,00           | 100,00     |
|   |        |         |        | 0,00       | 0,00       | 1.137,50   | 0,00     | 0,00      | 1.137,50   | 1.137,50      | 1.137,50       | -1.137,50  |
| 32903...                                  |        |         |        | 70.000,00  | 70.000,00  | 63.267,70  | 0,00     | 0,00      | 63.267,70  | 63.267,70     | 63.267,70      | 6.732,30   |
| LICENCIAS DE APERTURA DE ESTABLECIMIEN    |        |         |        | 0,00       | 0,00       | 63.267,70  | 0,00     | 0,00      | 0,00       | 0,00          | 90,38          | 100,00     |
|   |        |         |        | 744,54     | 744,54     | 580,00     | 0,00     | 220,00    | 360,00     | 360,00        | 360,00         | 164,54     |
| 32904...                                  |        |         |        | 0,00       | 0,00       | 580,00     | 0,00     | 0,00      | 0,00       | 0,00          | 77,90          | 62,07      |
| MERCADO                                   |        |         |        | 0,00       | 0,00       | 580,00     | 0,00     | 0,00      | 0,00       | 0,00          | 77,90          | 62,07      |
|   |        |         |        | 70.744,54  | 70.744,54  | 70.995,20  | 0,00     | 220,00    | 70.775,20  | 70.775,20     | 70.775,20      | -250,66    |
|   |        |         |        | 0,00       | 0,00       | 70.995,20  | 0,00     | 0,00      | 0,00       | 0,00          | 100,35         | 99,69      |
|   |        |         |        | 520.248,52 | 520.248,52 | 198.456,02 | 6.915,49 | 15.232,00 | 183.224,02 | 183.224,02    | 176.308,53     | 328.707,99 |
| Total C. Económica 32                     |        |         |        | 0,00       | 0,00       | 191.540,53 | 0,00     | 0,00      | 6.915,49   | 6.915,49      | 36,82          | 92,05      |
|   |        |         |        | 380.000,00 | 380.000,00 | 2.991,26   | 1.060,73 | 2.766,19  | 225,07     | -835,66       | 378.069,47     |            |
| 33100...                                  |        |         |        | 0,00       | 0,00       | 1.930,53   | 0,00     | 0,00      | 1.060,73   | 0,51          | -43,29         |            |
| ENTRADA DE VEHICULOS                      |        |         |        | 0,00       | 0,00       | 1.930,53   | 0,00     | 0,00      | 1.060,73   | 0,51          | -43,29         |            |

# AYUNTAMIENTO DE ALHAURÍN DE LA TORRE - 2014

Estado de Situación del Presupuesto de Ingresos a día 30/06/2014

| CONCEPTO   | C. Económica | C. Org. | C. Prog. | Especc. | Modificac. | Inicial                       | Actual            | DR               | DR Neto          | DR Anul.        | DR Canc.    | Deudores         | OI          | I                | Dev. I          | I Neto           | % DR s/Prev  | Saldo             | % I Neto s/DR |
|--|--------------|---------|----------|---------|------------|-------------------------------|-------------------|------------------|------------------|-----------------|-------------|------------------|-------------|------------------|-----------------|------------------|--------------|-------------------|---------------|
|  |              |         |          |         |            | <b>Total C. Económica 331</b> | <b>380.000,00</b> | <b>2.991,26</b>  | <b>1.930,53</b>  | <b>1.060,73</b> | <b>0,00</b> | <b>2.766,19</b>  | <b>0,00</b> | <b>225,07</b>    | <b>1.060,73</b> | <b>-835,66</b>   | <b>0,51</b>  | <b>378.069,47</b> | <b>-43,29</b> |
| 33200...   |              |         |          |         |            | 100.000,00                    | 100.000,00        | 0,00             | 0,00             | 0,00            | 0,00        | 0,00             | 0,00        | 0,00             | 0,00            | 0,00             | 0,00         | 100.000,00        | 0,00          |
| TASA POR UTILIZ. PRIVATIVA O APROV. ESP. E.I.F.E |              |         |          |         |            | 0,00                          | 0,00              | 0,00             | 0,00             | 0,00            | 0,00        | 0,00             | 0,00        | 0,00             | 0,00            | 0,00             | 0,00         | 0,00              | 0,00          |
|  |              |         |          |         |            | <b>Total C. Económica 332</b> | <b>100.000,00</b> | <b>0,00</b>      | <b>0,00</b>      | <b>0,00</b>     | <b>0,00</b> | <b>0,00</b>      | <b>0,00</b> | <b>0,00</b>      | <b>0,00</b>     | <b>0,00</b>      | <b>0,00</b>  | <b>100.000,00</b> | <b>0,00</b>   |
| 33300...   |              |         |          |         |            | 144.876,81                    | 144.876,81        | 0,00             | 0,00             | 0,00            | 0,00        | 0,00             | 0,00        | 0,00             | 0,00            | 0,00             | 0,00         | 144.876,81        | 0,00          |
| APROVECHAMIENTOS EMPRESAS DE TEL.FFON            |              |         |          |         |            | 0,00                          | 0,00              | 0,00             | 0,00             | 0,00            | 0,00        | 0,00             | 0,00        | 0,00             | 0,00            | 0,00             | 0,00         | 0,00              | 0,00          |
|  |              |         |          |         |            | <b>Total C. Económica 333</b> | <b>144.876,81</b> | <b>0,00</b>      | <b>0,00</b>      | <b>0,00</b>     | <b>0,00</b> | <b>0,00</b>      | <b>0,00</b> | <b>0,00</b>      | <b>0,00</b>     | <b>0,00</b>      | <b>0,00</b>  | <b>144.876,81</b> | <b>0,00</b>   |
| 33500...   |              |         |          |         |            | 50.000,00                     | 50.000,00         | 30.012,43        | 30.012,43        | 0,00            | 0,00        | 27.196,71        | 0,00        | 2.815,72         | 0,00            | 2.815,72         | 60,02        | 19.987,57         | 9,38          |
| TASA POR OCUPACION VIA PUBLICA CON TER           |              |         |          |         |            | 0,00                          | 0,00              | 0,00             | 0,00             | 0,00            | 0,00        | 0,00             | 0,00        | 0,00             | 0,00            | 0,00             | 0,00         | 0,00              | 0,00          |
|  |              |         |          |         |            | <b>Total C. Económica 335</b> | <b>50.000,00</b>  | <b>30.012,43</b> | <b>30.012,43</b> | <b>0,00</b>     | <b>0,00</b> | <b>27.196,71</b> | <b>0,00</b> | <b>2.815,72</b>  | <b>0,00</b>     | <b>2.815,72</b>  | <b>60,02</b> | <b>19.987,57</b>  | <b>9,38</b>   |
| 33800...   |              |         |          |         |            | 100.000,00                    | 100.000,00        | 38.630,68        | 38.630,68        | 0,00            | 0,00        | 0,00             | 0,00        | 38.630,68        | 0,00            | 38.630,68        | 38,63        | 61.369,32         | 100,00        |
| COMPENSACION DE TELEFONICA DE ESPAÑA,            |              |         |          |         |            | 0,00                          | 0,00              | 0,00             | 0,00             | 0,00            | 0,00        | 0,00             | 0,00        | 0,00             | 0,00            | 0,00             | 0,00         | 0,00              | 0,00          |
|  |              |         |          |         |            | <b>Total C. Económica 338</b> | <b>100.000,00</b> | <b>38.630,68</b> | <b>38.630,68</b> | <b>0,00</b>     | <b>0,00</b> | <b>0,00</b>      | <b>0,00</b> | <b>38.630,68</b> | <b>0,00</b>     | <b>38.630,68</b> | <b>38,63</b> | <b>61.369,32</b>  | <b>100,00</b> |
| 33901...   |              |         |          |         |            | 6.155,01                      | 6.155,01          | 3.644,75         | 3.644,75         | 0,00            | 0,00        | 51,00            | 0,00        | 3.593,75         | 0,00            | 3.593,75         | 59,22        | 2.510,26          | 98,60         |
| VALLAS, ANDAMIOS, ESCOMBROS, ETC.                |              |         |          |         |            | 0,00                          | 0,00              | 0,00             | 0,00             | 0,00            | 0,00        | 0,00             | 0,00        | 0,00             | 0,00            | 0,00             | 0,00         | 0,00              | 0,00          |
| 33902...   |              |         |          |         |            | 9.781,02                      | 9.781,02          | 6.194,80         | 6.194,80         | 0,00            | 0,00        | 3.664,80         | 0,00        | 2.530,00         | 0,00            | 2.530,00         | 63,33        | 3.586,22          | 40,84         |
| QUISCOS  |              |         |          |         |            | 0,00                          | 0,00              | 0,00             | 0,00             | 0,00            | 0,00        | 0,00             | 0,00        | 0,00             | 0,00            | 0,00             | 0,00         | 0,00              | 0,00          |
| 33903...   |              |         |          |         |            | 16.994,56                     | 16.994,56         | 23.919,50        | 23.919,50        | 0,00            | 0,00        | 36,63            | 0,00        | 23.882,87        | 0,00            | 23.882,87        | 140,75       | -6.924,94         | 99,85         |
| PUESTOS, BARRACAS, CASETAS DE VENTA, ETI         |              |         |          |         |            | 0,00                          | 0,00              | 0,00             | 0,00             | 0,00            | 0,00        | 0,00             | 0,00        | 0,00             | 0,00            | 0,00             | 0,00         | 0,00              | 0,00          |
| 33904...   |              |         |          |         |            | 13.002,72                     | 13.002,72         | 17.202,00        | 17.202,00        | 0,00            | 0,00        | 12.972,00        | 0,00        | 4.230,00         | 0,00            | 4.230,00         | 132,30       | -4.199,28         | 24,59         |
| PTOS. DE VENTA, COMERCIO CALLEJERO, ETC.         |              |         |          |         |            | 0,00                          | 0,00              | 0,00             | 0,00             | 0,00            | 0,00        | 0,00             | 0,00        | 0,00             | 0,00            | 0,00             | 0,00         | 0,00              | 0,00          |
| 33999...   |              |         |          |         |            | 162.000,00                    | 162.000,00        | 59.989,66        | 59.989,66        | 0,00            | 0,00        | 11.204,12        | 0,00        | 48.785,54        | 0,00            | 48.785,54        | 37,03        | 102.010,34        | 81,32         |
| OTRAS UTILIZACIONES DEL SUELO, SUBSUELO,         |              |         |          |         |            | 0,00                          | 0,00              | 0,00             | 0,00             | 0,00            | 0,00        | 0,00             | 0,00        | 0,00             | 0,00            | 0,00             | 0,00         | 0,00              | 0,00          |

# AYUNTAMIENTO DE ALHAURÍN DE LA TORRE - 2014

Estado de Situación del Presupuesto de Ingresos a día 30/06/2014

| CONCEPTO                               | C. Económica | C. Org. | C. Prog. Espec. | Inicial Modificac. | Actual     | DR         |          | DR Anul. |          | Deudores  |            | I            |        | I Neto         |            | Saldo % I Neto s/ DR |
|--|--------------|---------|-----------------|--------------------|------------|------------|----------|----------|----------|-----------|------------|--------------|--------|----------------|------------|----------------------|
|  |              |         |                 |                    |            | DR Neto    | DR Cane. | DR Anul. | DR Cane. | OI        | Dev. I     | % DR s/ Prev | I Neto | % I Neto s/ DR |            |                      |
| Total C. Económica 339                 |              |         |                 | 207.933,31         | 207.933,31 | 110.950,71 | 0,00     | 0,00     | 0,00     | 27.928,55 | 83.022,16  | 83.022,16    | 0,00   | 83.022,16      | 96.982,60  | 74,83                |
|  |              |         |                 | 0,00               |            | 110.950,71 | 0,00     | 0,00     | 0,00     | 0,00      | 0,00       | 53,36        |        | 53,36          |            |                      |
| Total C. Económica 33                  |              |         |                 | 982.810,12         | 982.810,12 | 182.585,08 | 1.060,73 | 1.060,73 | 0,00     | 57.891,45 | 124.693,63 | 123.632,90   | 18,47  | 123.632,90     | 801.285,77 | 68,11                |
|  |              |         |                 | 0,00               |            | 181.524,35 | 0,00     | 0,00     | 0,00     | 0,00      | 1.060,73   | 18,47        |        | 18,47          |            |                      |
| SERVICIOS EDUCATIVOS                   |              |         |                 | 100.000,00         | 100.000,00 | 14.004,00  | 0,00     | 0,00     | 0,00     | 0,00      | 14.004,00  | 14.004,00    | 0,00   | 14.004,00      | 85.996,00  | 85,996,00            |
|  |              |         |                 | 0,00               |            | 14.004,00  | 0,00     | 0,00     | 0,00     | 0,00      | 0,00       | 14,00        |        | 14,00          | 100,00     | 100,00               |
| Total C. Económica 342                 |              |         |                 | 100.000,00         | 100.000,00 | 14.004,00  | 0,00     | 0,00     | 0,00     | 0,00      | 14.004,00  | 14.004,00    | 0,00   | 14.004,00      | 85.996,00  | 85,996,00            |
|  |              |         |                 | 0,00               |            | 14.004,00  | 0,00     | 0,00     | 0,00     | 0,00      | 0,00       | 14,00        |        | 14,00          | 100,00     | 100,00               |
| 34300...                               |              |         |                 | 700.000,00         | 700.000,00 | 290.646,34 | 211,00   | 211,00   | 0,00     | 0,00      | 290.646,34 | 290.435,34   | 41,49  | 290.435,34     | 409.564,66 | 409,564,66           |
| SERVICIOS DEPORTIVOS                   |              |         |                 | 0,00               |            | 290.435,34 | 0,00     | 0,00     | 0,00     | 0,00      | 211,00     | 41,49        |        | 41,49          | 100,00     | 100,00               |
| Total C. Económica 343                 |              |         |                 | 700.000,00         | 700.000,00 | 290.646,34 | 211,00   | 211,00   | 0,00     | 0,00      | 290.646,34 | 290.435,34   | 41,49  | 290.435,34     | 409.564,66 | 409,564,66           |
|  |              |         |                 | 0,00               |            | 290.435,34 | 0,00     | 0,00     | 0,00     | 0,00      | 211,00     | 41,49        |        | 41,49          | 100,00     | 100,00               |
| 34900...                               |              |         |                 | 5.067,26           | 5.067,26   | 4.300,00   | 0,00     | 0,00     | 0,00     | 0,00      | 4.300,00   | 4.300,00     | 0,00   | 4.300,00       | 767,26     | 767,26               |
| OTRAS ACTIVIDADES                      |              |         |                 | 0,00               |            | 4.300,00   | 0,00     | 0,00     | 0,00     | 0,00      | 0,00       | 84,86        |        | 84,86          | 100,00     | 100,00               |
| 34906...                               |              |         |                 | 24.000,00          | 24.000,00  | 13.958,50  | 0,00     | 0,00     | 0,00     | 0,00      | 13.958,50  | 13.958,50    | 0,00   | 13.958,50      | 10.041,50  | 10.041,50            |
| Parking Público                        |              |         |                 | 0,00               |            | 13.958,50  | 0,00     | 0,00     | 0,00     | 0,00      | 0,00       | 58,16        |        | 58,16          | 100,00     | 100,00               |
| Total C. Económica 349                 |              |         |                 | 29.067,26          | 29.067,26  | 18.258,50  | 0,00     | 0,00     | 0,00     | 0,00      | 18.258,50  | 18.258,50    | 0,00   | 18.258,50      | 10.808,76  | 10.808,76            |
|  |              |         |                 | 0,00               |            | 18.258,50  | 0,00     | 0,00     | 0,00     | 0,00      | 0,00       | 62,81        |        | 62,81          | 100,00     | 100,00               |
| Total C. Económica 34                  |              |         |                 | 829.067,26         | 829.067,26 | 322.908,84 | 211,00   | 211,00   | 0,00     | 0,00      | 322.908,84 | 322.697,84   | 38,92  | 322.697,84     | 506.369,42 | 506,369,42           |
|  |              |         |                 | 0,00               |            | 322.697,84 | 0,00     | 0,00     | 0,00     | 0,00      | 211,00     | 38,92        |        | 38,92          | 100,00     | 100,00               |
| 38900...                               |              |         |                 | 0,00               | 0,00       | 88.069,80  | 0,00     | 0,00     | 0,00     | 0,00      | 88.069,80  | 88.069,80    | 0,00   | 88.069,80      | -88.069,80 | -88.069,80           |
| OTROS REINTEGROS DE OPERACIONES CORRIE |              |         |                 | 0,00               | 0,00       | 88.069,80  | 0,00     | 0,00     | 0,00     | 0,00      | 0,00       | 0,00         |        | 0,00           | 100,00     | 100,00               |
| Total C. Económica 389                 |              |         |                 | 0,00               | 0,00       | 88.069,80  | 0,00     | 0,00     | 0,00     | 0,00      | 88.069,80  | 88.069,80    | 0,00   | 88.069,80      | -88.069,80 | -88.069,80           |
|  |              |         |                 | 0,00               |            | 88.069,80  | 0,00     | 0,00     | 0,00     | 0,00      | 0,00       | 0,00         |        | 0,00           | 100,00     | 100,00               |
| Total C. Económica 38                  |              |         |                 | 0,00               | 0,00       | 88.069,80  | 0,00     | 0,00     | 0,00     | 0,00      | 88.069,80  | 88.069,80    | 0,00   | 88.069,80      | -88.069,80 | -88.069,80           |
|  |              |         |                 | 0,00               |            | 88.069,80  | 0,00     | 0,00     | 0,00     | 0,00      | 0,00       | 0,00         |        | 0,00           | 100,00     | 100,00               |
| 39100...                               |              |         |                 | 62.520,57          | 62.520,57  | 62.520,57  | 0,00     | 0,00     | 0,00     | 18.515,38 | 44.005,19  | 44.005,19    | 0,00   | 44.005,19      | 0,00       | 0,00                 |
| MULTAS POR INFRACCIONES URBANÍSTICAS   |              |         |                 | 62.520,57          | 62.520,57  | 62.520,57  | 0,00     | 0,00     | 0,00     | 0,00      | 0,00       | 100,00       |        | 100,00         | 70,39      | 70,39                |

# AYUNTAMIENTO DE ALHAURÍN DE LA TORRE - 2014

Estado de Situación del Presupuesto de Ingresos a día 30/06/2014

| C. Económica                           | C. Org. | C. Prog. | Espec. | Inicial           | Actual            | DR                | DR Anul.        | Deudores          | I                 | I Neto            | Saldo              |
|--|---------|----------|--------|-------------------|-------------------|-------------------|-----------------|-------------------|-------------------|-------------------|--------------------|
| CONCEPTO                               |         |          |        | Modificac.        |                   | DR Neto           | DR Canc.        | OI                | Dev. I            | % DR s/Prev.      | % I Neto s/ DR     |
| 39120...                               |         |          |        | 30.000,00         | 30.000,00         | 96.820,00         | 1.800,00        | 68.895,00         | 17.450,00         | 17.450,00         | -56.345,00         |
| MULTA POR INFRACCIONES ORDENANZA CIRC  |         |          |        | 0,00              | 0,00              | 86.345,00         | 8.675,00        | 0,00              | 0,00              | 287,82            | 20,21              |
| 39190...                               |         |          |        | 1.582,41          | 1.582,41          | 127.429,43        | 0,00            | 126.672,09        | 757,34            | 757,34            | -125.847,02        |
| OTRAS MULTAS Y SANCCIONES              |         |          |        | 0,00              | 0,00              | 127.429,43        | 0,00            | 0,00              | 0,00              | 8.052,87          | 0,59               |
| <b>Total C. Económica 391</b>          |         |          |        | <b>31.582,41</b>  | <b>94.102,98</b>  | <b>286.770,00</b> | <b>1.800,00</b> | <b>214.082,47</b> | <b>62.212,53</b>  | <b>62.212,53</b>  | <b>-182.192,02</b> |
| 39200...                               |         |          |        | 62.520,57         | 1.217,65          | 276.295,00        | 8.675,00        | 0,00              | 0,00              | 293,61            | 22,52              |
| RECARGOS POR DECLAR. EXTEMPORANEA      |         |          |        | 0,00              | 1.217,65          | 2.989,66          | 0,00            | 548,05            | 2.441,61          | 2.441,61          | -1.772,01          |
| 39210...                               |         |          |        | 171,34            | 171,34            | 2.989,66          | 0,00            | 0,00              | 0,00              | 245,53            | 81,67              |
| RECARGO EJECUTIVO                      |         |          |        | 0,00              | 0,00              | 0,00              | 0,00            | 0,00              | 0,00              | 0,00              | 171,34             |
| 39211...                               |         |          |        | 603.639,98        | 603.639,98        | 210.539,32        | 0,00            | 0,00              | 210.539,32        | 210.539,32        | 393.100,66         |
| RECARGO DE APREMIO                     |         |          |        | 0,00              | 0,00              | 210.539,32        | 0,00            | 0,00              | 0,00              | 34,88             | 100,00             |
| <b>Total C. Económica 392</b>          |         |          |        | <b>605.028,97</b> | <b>605.028,97</b> | <b>213.528,98</b> | <b>0,00</b>     | <b>548,05</b>     | <b>212.980,93</b> | <b>212.980,93</b> | <b>391.499,99</b>  |
| 39300...                               |         |          |        | 154.684,80        | 154.684,80        | 83.294,25         | 67,53           | 10.697,44         | 72.596,81         | 72.529,28         | 71.458,08          |
| INTERESES DE DEMORA                    |         |          |        | 0,00              | 0,00              | 83.226,72         | 0,00            | 0,00              | 67,53             | 53,80             | 87,15              |
| <b>Total C. Económica 393</b>          |         |          |        | <b>154.684,80</b> | <b>154.684,80</b> | <b>83.226,72</b>  | <b>67,53</b>    | <b>10.697,44</b>  | <b>72.596,81</b>  | <b>72.529,28</b>  | <b>71.458,08</b>   |
| 39800...                               |         |          |        | 0,00              | 0,00              | 64.187,98         | 0,00            | 0,00              | 64.187,98         | 64.187,98         | -64.187,98         |
| INDEMNIZACIONES DE SEGUROS DE NO VIDA  |         |          |        | 0,00              | 0,00              | 64.187,98         | 0,00            | 0,00              | 0,00              | 0,00              | 100,00             |
| <b>Total C. Económica 398</b>          |         |          |        | <b>0,00</b>       | <b>0,00</b>       | <b>64.187,98</b>  | <b>0,00</b>     | <b>0,00</b>       | <b>64.187,98</b>  | <b>64.187,98</b>  | <b>-64.187,98</b>  |
| 39900...                               |         |          |        | 48.880,32         | 48.880,32         | 98.338,26         | 0,00            | 14.763,57         | 83.574,69         | 83.574,69         | -49.457,94         |
| OTROS INGRESOS DIVERSOS                |         |          |        | 0,00              | 0,00              | 98.338,26         | 0,00            | 0,00              | 0,00              | 201,18            | 84,99              |
| 39903...                               |         |          |        | 411.025,14        | 411.025,14        | 0,00              | 0,00            | 0,00              | 0,00              | 0,00              | 411.025,14         |
| CONTR. ESPECIALES REURB. CAMINO DE LOS |         |          |        | 0,00              | 0,00              | 0,00              | 0,00            | 0,00              | 0,00              | 0,00              | 0,00               |
| <b>Total C. Económica 399</b>          |         |          |        | <b>411.025,14</b> | <b>459.905,46</b> | <b>98.338,26</b>  | <b>0,00</b>     | <b>14.763,57</b>  | <b>83.574,69</b>  | <b>83.574,69</b>  | <b>361.567,20</b>  |
|  |         |          |        | <b>48.880,32</b>  |                   | <b>98.338,26</b>  |                 | <b>0,00</b>       |                   | <b>21,38</b>      | <b>84,99</b>       |

# AYUNTAMIENTO DE ALHAURÍN DE LA TORRE - 2014

Estado de Situación del Presupuesto de Ingresos a día 30/06/2014

| C. Económica                                   | C.Org. | C.Prog. | Espec. | Inicial                     | Actual        | DR                           | DR Anul.              | Deudores             | I                         | I Neto                | Saldo                  |
|--|--------|---------|--------|-----------------------------|---------------|------------------------------|-----------------------|----------------------|---------------------------|-----------------------|------------------------|
| CONCEPTO                                       |        |         |        | Modificac.                  |               | DR Neto                      | DR Canc.              | OI                   | Dev. I                    | % DR s/ Prev          | % I Neto s/ DR         |
| Total C. Económica 39                          |        |         |        | 1.202.321,32<br>111.400,89  | 1.313.722,21  | 746.119,47<br>735.576,94     | 1.867,53<br>8.675,00  | 240.091,53<br>0,00   | 495.552,94<br>67,53       | 495.485,41<br>55,99   | 578.145,27<br>67,36    |
| Total C. Económica 3                           |        |         |        | 10.220.287,02<br>111.400,89 | 10.331.687,91 | 3.375.263,61<br>3.286.614,17 | 79.974,44<br>8.675,00 | 1.756.987,71<br>0,00 | 1.552.614,95<br>22.988,49 | 1.529.626,46<br>31,81 | 7.045.073,74<br>46,54  |
| 42000. ...                                     |        |         |        | 6.620.604,89                | 6.620.604,89  | 3.193.055,46                 | 0,00                  | 0,00                 | 3.193.055,46              | 3.193.055,46          | 3.427.549,43           |
| PARTICIPACION EN LOS TRIBUTOS DEL ESTADO       |        |         |        | 0,00                        | 0,00          | 3.193.055,46                 | 0,00                  | 0,00                 | 0,00                      | 48,23                 | 100,00                 |
| Total C. Económica 420                         |        |         |        | 6.620.604,89<br>0,00        | 6.620.604,89  | 3.193.055,46<br>3.193.055,46 | 0,00<br>0,00          | 0,00<br>0,00         | 3.193.055,46<br>0,00      | 3.193.055,46<br>48,23 | 3.427.549,43<br>100,00 |
| Total C. Económica 42                          |        |         |        | 6.620.604,89<br>0,00        | 6.620.604,89  | 3.193.055,46<br>3.193.055,46 | 0,00<br>0,00          | 0,00<br>0,00         | 3.193.055,46<br>0,00      | 3.193.055,46<br>48,23 | 3.427.549,43<br>100,00 |
| 45002. ...                                     |        |         |        | 0,00                        | 151.435,07    | 165.886,99                   | 0,00                  | 49.314,92            | 116.572,07                | 116.572,07            | -14.451,92             |
| TRANSFERENCIAS CORRIENTES COMUNIDAD            |        |         |        | 151.435,07                  | 151.435,07    | 165.886,99                   | 0,00                  | 0,00                 | 0,00                      | 109,54                | 70,27                  |
| 45050. ...                                     |        |         |        | 0,00                        | 200.671,38    | 200.671,38                   | 30.375,00             | 50.167,85            | 150.503,53                | 120.128,53            | 30.375,00              |
| DE LA ADMON GRAL. DE LA CC.AA. EN MAT. D       |        |         |        | 200.671,38                  | 200.671,38    | 170.296,38                   | 0,00                  | 0,00                 | 30.375,00                 | 84,86                 | 70,54                  |
| 45070. ...                                     |        |         |        | 2.146.216,84<br>0,00        | 2.146.216,84  | 2.093.600,03                 | 0,00                  | 1.044.857,73         | 1.048.742,30              | 1.048.742,30          | 52.616,81              |
| De la Admción. Gral. de la Comunidad Autonoma. |        |         |        | 0,00                        | 0,00          | 2.093.600,03                 | 0,00                  | 0,00                 | 0,00                      | 97,55                 | 50,09                  |
| Total C. Económica 450                         |        |         |        | 2.146.216,84<br>352.106,45  | 2.498.323,29  | 2.460.158,40<br>2.429.783,40 | 30.375,00<br>0,00     | 1.144.340,50<br>0,00 | 1.315.817,90<br>30.375,00 | 1.285.442,90<br>97,26 | 68.539,89<br>52,90     |
| Total C. Económica 45                          |        |         |        | 2.146.216,84<br>352.106,45  | 2.498.323,29  | 2.460.158,40<br>2.429.783,40 | 30.375,00<br>0,00     | 1.144.340,50<br>0,00 | 1.315.817,90<br>30.375,00 | 1.285.442,90<br>97,26 | 68.539,89<br>52,90     |
| 47000. ...                                     |        |         |        | 0,00                        | 0,00          | 250,00                       | 0,00                  | 0,00                 | 250,00                    | 250,00                | -250,00                |
| DE EMPRESAS PRIVADAS                           |        |         |        | 0,00                        | 0,00          | 250,00                       | 0,00                  | 0,00                 | 0,00                      | 0,00                  | 100,00                 |
| Total C. Económica 470                         |        |         |        | 0,00<br>0,00                | 0,00          | 250,00<br>250,00             | 0,00<br>0,00          | 0,00<br>0,00         | 250,00<br>0,00            | 250,00<br>0,00        | -250,00<br>100,00      |
| Total C. Económica 47                          |        |         |        | 0,00<br>0,00                | 0,00          | 250,00<br>250,00             | 0,00<br>0,00          | 0,00<br>0,00         | 250,00<br>0,00            | 250,00<br>0,00        | -250,00<br>100,00      |

# AYUNTAMIENTO DE ALHAURÍN DE LA TORRE - 2014

Estado de Situación del Presupuesto de Ingresos a día 30/06/2014

| CONCEPTO                                | C.Org. | C.Prog. | Espec. | Inicial      | Modificac. | Actual       | DR           | DR Neto      | DR Anul.  | DR Canc. | Deudores     | OI    | I            | Dev. I     | I Neto       | % DR s/Prev | % I Neto s/DR | Saldo      |        |
|---|--------|---------|--------|--------------|------------|--------------|--------------|--------------|-----------|----------|--------------|-------|--------------|------------|--------------|-------------|---------------|------------|--------|
| Total C. Económica 4                    |        |         |        | 8.766.821,73 | 352.106,45 | 9.118.928,18 | 5.653.463,86 | 5.623.088,86 | 30.375,00 | 0,00     | 1.144.340,50 | 0,00  | 4.509.123,36 | 30.375,00  | 4.478.748,36 | 61,66       | 3.495.839,32  | 79,65      |        |
| 52000...                                |        |         |        | 72.032,86    | 0,00       | 72.032,86    | 61.359,43    | 61.359,43    | 0,00      | 0,00     | 0,00         | 0,00  | 61.359,43    | 0,00       | 61.359,43    | 85,18       | 10.673,43     | 100,00     |        |
| INTERESES DE DEPOSITOS                  |        |         |        | 72.032,86    | 0,00       | 72.032,86    | 61.359,43    | 61.359,43    | 0,00      | 0,00     | 0,00         | 0,00  | 61.359,43    | 0,00       | 61.359,43    | 85,18       | 10.673,43     | 100,00     |        |
| Total C. Económica 520                  |        |         |        | 72.032,86    | 0,00       | 72.032,86    | 61.359,43    | 61.359,43    | 0,00      | 0,00     | 0,00         | 0,00  | 61.359,43    | 0,00       | 61.359,43    | 85,18       | 10.673,43     | 100,00     |        |
| Total C. Económica 52                   |        |         |        | 72.032,86    | 0,00       | 72.032,86    | 61.359,43    | 61.359,43    | 0,00      | 0,00     | 0,00         | 0,00  | 61.359,43    | 0,00       | 61.359,43    | 85,18       | 10.673,43     | 100,00     |        |
| 54100...                                |        |         |        | 8.424,50     | 0,00       | 8.424,50     | 10.655,39    | 10.655,39    | 0,00      | 0,00     | 0,00         | 0,00  | 10.582,85    | 0,00       | 10.582,85    | 126,48      | -2.230,89     | 99,32      |        |
| ARRENDAMIENTOS DE FINCAS URBANAS        |        |         |        | 8.424,50     | 0,00       | 8.424,50     | 10.655,39    | 10.655,39    | 0,00      | 0,00     | 0,00         | 0,00  | 0,00         | 10.582,85  | 0,00         | 10.582,85   | 126,48        | -2.230,89  | 99,32  |
| Total C. Económica 541                  |        |         |        | 8.424,50     | 0,00       | 8.424,50     | 10.655,39    | 10.655,39    | 0,00      | 0,00     | 0,00         | 0,00  | 0,00         | 10.582,85  | 0,00         | 10.582,85   | 126,48        | -2.230,89  | 99,32  |
| Total C. Económica 54                   |        |         |        | 8.424,50     | 0,00       | 8.424,50     | 10.655,39    | 10.655,39    | 0,00      | 0,00     | 0,00         | 0,00  | 0,00         | 10.582,85  | 0,00         | 10.582,85   | 126,48        | -2.230,89  | 99,32  |
| 60000...                                |        |         |        | 80.457,36    | 0,00       | 80.457,36    | 72.014,82    | 72.014,82    | 0,00      | 0,00     | 72,54        | 72,54 | 71.942,28    | 0,00       | 71.942,28    | 89,51       | 8.442,54      | 99,90      |        |
| ENAJENACION DE INVERSIONES REALES SOLAR |        |         |        | 80.457,36    | 0,00       | 80.457,36    | 72.014,82    | 72.014,82    | 0,00      | 0,00     | 72,54        | 72,54 | 72,54        | 71.942,28  | 0,00         | 71.942,28   | 89,51         | 8.442,54   | 99,90  |
| Total C. Económica 600                  |        |         |        | 80.457,36    | 0,00       | 80.457,36    | 72.014,82    | 72.014,82    | 0,00      | 0,00     | 72,54        | 72,54 | 72,54        | 71.942,28  | 0,00         | 71.942,28   | 89,51         | 8.442,54   | 99,90  |
| Total C. Económica 60                   |        |         |        | 0,00         | 0,00       | 0,00         | 184.800,00   | 184.800,00   | 0,00      | 0,00     | 0,00         | 0,00  | 0,00         | 184.800,00 | 0,00         | 184.800,00  | 0,00          | 184.800,00 | 100,00 |
| Total C. Económica 6                    |        |         |        | 0,00         | 0,00       | 0,00         | 184.800,00   | 184.800,00   | 0,00      | 0,00     | 0,00         | 0,00  | 0,00         | 184.800,00 | 0,00         | 184.800,00  | 0,00          | 184.800,00 | 100,00 |
| 72000...                                |        |         |        | 244.089,92   | 0,00       | 244.089,92   | 0,00         | 0,00         | 0,00      | 0,00     | 0,00         | 0,00  | 0,00         | 0,00       | 0,00         | 0,00        | 244.089,92    | 0,00       |        |
| DE LA ADMINISTRACIÓN GENERAL DEL ESTADO |        |         |        | 244.089,92   | 0,00       | 244.089,92   | 0,00         | 0,00         | 0,00      | 0,00     | 0,00         | 0,00  | 0,00         | 0,00       | 0,00         | 0,00        | 0,00          | 244.089,92 | 0,00   |



# AYUNTAMIENTO DE ALHAURÍN DE LA TORRE - 2014


Estado de Situación del Presupuesto de Ingresos a día 30/06/2014

| CONCEPTO                                | C. Económica | C. Org. | C. Prog. Espec. | Inicial      |              | Actual       | DR           |              | DR Anul. | Deudores     |              | I          | I Neto         |      | Saldo        |
|---|--------------|---------|-----------------|--------------|--------------|--------------|--------------|--------------|----------|--------------|--------------|------------|----------------|------|--------------|
|   |              |         |                 | Modificac.   | DR Neto      |              | DR Canc.     | OI           |          | Dev. I       | % DR s/ Prev |            | % I Neto s/ DR |      |              |
| Total C. Económica 720                  |              |         |                 | 0,00         | 244.089,92   | 244.089,92   | 0,00         | 0,00         | 0,00     | 0,00         | 0,00         | 0,00       | 0,00           | 0,00 | 244.089,92   |
| 72100. ...                              |              |         |                 | 244.089,92   | 0,00         | 0,00         | 0,00         | 0,00         | 0,00     | 0,00         | 0,00         | 0,00       | 0,00           | 0,00 | 0,00         |
| DEL SERVICIO PUBLICO DE EMPLEO ESTATAL  |              |         |                 | 105.806,54   | 0,00         | 105.806,54   | 0,00         | 0,00         | 0,00     | 0,00         | 0,00         | 0,00       | 0,00           | 0,00 | 105.806,54   |
| 72200. ...                              |              |         |                 | 0,00         | 0,00         | 0,00         | 0,00         | 0,00         | 0,00     | 0,00         | 0,00         | 0,00       | 0,00           | 0,00 | 0,00         |
| DE FUNDACIONES ESTATALES                |              |         |                 | 1.600.000,00 | 1.600.000,00 | 1.600.000,00 | 0,00         | 1.600.000,00 | 0,00     | 1.600.000,00 | 0,00         | 100,00     | 0,00           | 0,00 | 0,00         |
| Total C. Económica 721                  |              |         |                 | 105.806,54   | 105.806,54   | 105.806,54   | 0,00         | 0,00         | 0,00     | 0,00         | 0,00         | 0,00       | 0,00           | 0,00 | 105.806,54   |
| 72100. ...                              |              |         |                 | 0,00         | 0,00         | 0,00         | 0,00         | 0,00         | 0,00     | 0,00         | 0,00         | 0,00       | 0,00           | 0,00 | 0,00         |
| Total C. Económica 722                  |              |         |                 | 1.600.000,00 | 1.600.000,00 | 1.600.000,00 | 0,00         | 1.600.000,00 | 0,00     | 1.600.000,00 | 0,00         | 100,00     | 0,00           | 0,00 | 0,00         |
| 75060. ...                              |              |         |                 | 1.705.806,54 | 1.949.896,46 | 1.949.896,46 | 0,00         | 1.600.000,00 | 0,00     | 1.600.000,00 | 0,00         | 0,00       | 0,00           | 0,00 | 349.896,46   |
| DE LA ADMON GRAL. DE LA CC.AA. EN OTROS |              |         |                 | 244.089,92   | 0,00         | 0,00         | 0,00         | 17.212,49    | 0,00     | 0,00         | 0,00         | 82,06      | 0,00           | 0,00 | 0,00         |
| Total C. Económica 750                  |              |         |                 | 0,00         | 0,00         | 0,00         | 0,00         | 17.212,49    | 0,00     | 0,00         | 0,00         | -17.212,49 | 0,00           | 0,00 | 17.212,49    |
| 76100. ...                              |              |         |                 | 0,00         | 0,00         | 0,00         | 0,00         | 0,00         | 0,00     | 0,00         | 0,00         | 0,00       | 0,00           | 0,00 | 0,00         |
| DE DIPUTACIONES, CONSEJOS O CABILDOS.   |              |         |                 | 1.936.504,18 | 1.936.504,18 | 1.936.504,18 | 0,00         | 0,00         | 0,00     | 0,00         | 0,00         | 0,00       | 0,00           | 0,00 | 1.936.504,18 |
| Total C. Económica 761                  |              |         |                 | 1.936.504,18 | 1.936.504,18 | 1.936.504,18 | 0,00         | 0,00         | 0,00     | 0,00         | 0,00         | 0,00       | 0,00           | 0,00 | 1.936.504,18 |
| 76100. ...                              |              |         |                 | 0,00         | 0,00         | 0,00         | 0,00         | 0,00         | 0,00     | 0,00         | 0,00         | 0,00       | 0,00           | 0,00 | 0,00         |
| Total C. Económica 76                   |              |         |                 | 1.936.504,18 | 1.936.504,18 | 1.936.504,18 | 0,00         | 0,00         | 0,00     | 0,00         | 0,00         | 0,00       | 0,00           | 0,00 | 1.936.504,18 |
| 76100. ...                              |              |         |                 | 0,00         | 0,00         | 0,00         | 0,00         | 0,00         | 0,00     | 0,00         | 0,00         | 0,00       | 0,00           | 0,00 | 0,00         |
| Total C. Económica 7                    |              |         |                 | 3.642.310,72 | 3.886.400,64 | 3.886.400,64 | 1.600.000,00 | 17.212,49    | 0,00     | 1.600.000,00 | 0,00         | -17.212,49 | 0,00           | 0,00 | 2.303.613,13 |
|   |              |         |                 | 244.089,92   | 1.582.787,51 | 1.582.787,51 | 0,00         | 0,00         | 0,00     | 0,00         | 0,00         | 40,73      | 0,00           | 0,00 | -1,09        |

# AYUNTAMIENTO DE ALHAURÍN DE LA TORRE - 2014

Estado de Situación del Presupuesto de Ingresos a día 30/06/2014

| CONCEPTO                                   | C. Económica | C. Org. | C. Prog. | Espec. | Inicial<br>Modificac. | Actual               | DR<br>DR Neto        | DR Anul.<br>DR Canc. | Deudores<br>OI      | I<br>Dev. I         | I Neto<br>% DR s/ Prev | Saldo<br>% I Neto s/ DR |
|--|--------------|---------|----------|--------|-----------------------|----------------------|----------------------|----------------------|---------------------|---------------------|------------------------|-------------------------|
| 83000...                                   |              |         |          |        | 80.000,00             | 80.000,00            | 51.391,24            | 0,00                 | 0,00                | 51.391,24           | 51.391,24              | 28.608,76               |
| PRESTAMOS AL PERSONAL                      |              |         |          |        | 0,00                  | 0,00                 | 51.391,24            | 0,00                 | 0,00                | 0,00                | 64,24                  | 100,00                  |
| <b>Total C. Económica 830</b>              |              |         |          |        | <b>80.000,00</b>      | <b>80.000,00</b>     | <b>51.391,24</b>     | <b>0,00</b>          | <b>0,00</b>         | <b>51.391,24</b>    | <b>51.391,24</b>       | <b>28.608,76</b>        |
|  |              |         |          |        | 0,00                  | 0,00                 | 51.391,24            | 0,00                 | 0,00                | 0,00                | 64,24                  | 100,00                  |
| <b>Total C. Económica 83</b>               |              |         |          |        | <b>80.000,00</b>      | <b>80.000,00</b>     | <b>51.391,24</b>     | <b>0,00</b>          | <b>0,00</b>         | <b>51.391,24</b>    | <b>51.391,24</b>       | <b>28.608,76</b>        |
| 87000...                                   |              |         |          |        | 0,00                  | 1.929.515,69         | 0,00                 | 0,00                 | 0,00                | 0,00                | 0,00                   | 1.929.515,69            |
| Para gastos generales                      |              |         |          |        | 1.929.515,69          | 1.929.515,69         | 0,00                 | 0,00                 | 0,00                | 0,00                | 0,00                   | 0,00                    |
| 87010...                                   |              |         |          |        | 0,00                  | 12.145.975,39        | 0,00                 | 0,00                 | 0,00                | 0,00                | 0,00                   | 12.145.975,39           |
| Para gastos con financiación afectada      |              |         |          |        | 12.145.975,39         | 12.145.975,39        | 0,00                 | 0,00                 | 0,00                | 0,00                | 0,00                   | 0,00                    |
| <b>Total C. Económica 870</b>              |              |         |          |        | <b>0,00</b>           | <b>14.075.491,08</b> | <b>0,00</b>          | <b>0,00</b>          | <b>0,00</b>         | <b>0,00</b>         | <b>0,00</b>            | <b>14.075.491,08</b>    |
|  |              |         |          |        | 14.075.491,08         | 14.075.491,08        | 0,00                 | 0,00                 | 0,00                | 0,00                | 0,00                   | 0,00                    |
| <b>Total C. Económica 87</b>               |              |         |          |        | <b>0,00</b>           | <b>14.075.491,08</b> | <b>0,00</b>          | <b>0,00</b>          | <b>0,00</b>         | <b>0,00</b>         | <b>0,00</b>            | <b>14.075.491,08</b>    |
|  |              |         |          |        | 14.075.491,08         | 14.155.491,08        | 51.391,24            | 0,00                 | 0,00                | 0,00                | 0,36                   | 100,00                  |
| <b>Total C. Económica 8</b>                |              |         |          |        | <b>80.000,00</b>      | <b>14.155.491,08</b> | <b>51.391,24</b>     | <b>0,00</b>          | <b>0,00</b>         | <b>51.391,24</b>    | <b>51.391,24</b>       | <b>14.104.099,84</b>    |
| 91300...                                   |              |         |          |        | 2.100.000,00          | 2.100.000,00         | 0,00                 | 0,00                 | 0,00                | 0,00                | 0,00                   | 2.100.000,00            |
| PTMOS I. P. ENTES FUERA DEL SECTOR PUBLICO |              |         |          |        | 0,00                  | 2.100.000,00         | 0,00                 | 0,00                 | 0,00                | 0,00                | 0,00                   | 0,00                    |
| <b>Total C. Económica 913</b>              |              |         |          |        | <b>2.100.000,00</b>   | <b>2.100.000,00</b>  | <b>0,00</b>          | <b>0,00</b>          | <b>0,00</b>         | <b>0,00</b>         | <b>0,00</b>            | <b>2.100.000,00</b>     |
|  |              |         |          |        | 2.100.000,00          | 2.100.000,00         | 0,00                 | 0,00                 | 0,00                | 0,00                | 0,00                   | 0,00                    |
| <b>Total C. Económica 91</b>               |              |         |          |        | <b>2.100.000,00</b>   | <b>2.100.000,00</b>  | <b>0,00</b>          | <b>0,00</b>          | <b>0,00</b>         | <b>0,00</b>         | <b>0,00</b>            | <b>2.100.000,00</b>     |
|  |              |         |          |        | 0,00                  | 2.100.000,00         | 0,00                 | 0,00                 | 0,00                | 0,00                | 0,00                   | 0,00                    |
| <b>Total C. Económica 9</b>                |              |         |          |        | <b>2.100.000,00</b>   | <b>2.100.000,00</b>  | <b>0,00</b>          | <b>0,00</b>          | <b>0,00</b>         | <b>0,00</b>         | <b>0,00</b>            | <b>2.100.000,00</b>     |
|  |              |         |          |        | 2.100.000,00          | 2.100.000,00         | 0,00                 | 0,00                 | 0,00                | 0,00                | 0,00                   | 0,00                    |
| <b>Total General EURO:</b>                 |              |         |          |        | <b>41.707.000,00</b>  | <b>56.490.088,34</b> | <b>13.849.051,16</b> | <b>341.171,77</b>    | <b>7.076.790,10</b> | <b>6.702.758,34</b> | <b>6.421.563,14</b>    | <b>42.991.735,10</b>    |
|  |              |         |          |        | 14.783.088,34         | 56.490.088,34        | 13.498.353,24        | 9.526,15             | 0,00                | 281.195,20          | 23,90                  | 47,57                   |



EDIFICIO PUNTO INDUSTRIAL  
C.P. 29130  
TEL. 952 41 71 50  
FAX 952 41 33 36

AYUNTAMIENTO  
DE  
ALHAURIN DE LA TORRE  
(MALAGA)

Nº Entidad Local 01-29007-5  
C.I.F. P-2900700-B

# LIQUIDACION DEL PRESUPUESTO

## DE GASTOS AÑO 2013



**ESTADO DE LIQUIDACIÓN DEL PRESUPUESTO**

L- Liquidación del presupuesto de gastos

| PARTIDA PRESUPUESTARIA | DESCRIPCIÓN                            | CRÉDITOS PRESUPUESTARIOS |            |              | GASTOS COMPROMETIDOS | OBLIGACIONES RECONOCIDAS NETAS | PAGOS        | OBLIGACIONES PENDIENTES DE PAGO A 31 DE DICIEMBRE | REMANENTES DE CRÉDITO |
|------------------------|--|--------------------------|------------|--------------|----------------------|--------------------------------|--------------|---|-----------------------|
|                        |  | INICIALES                | MODIFICAC. | DEFINITIVOS  |                      |                                |              |   |                       |
| 01 134 22601           | ATENCIÓNES PROTOCOLARIAS Y REPRESENTAT | 340,00                   | 0,00       | 340,00       | 0,00                 | 0,00                           | 0,00         | 0,00  | 340,00                |
| 01 151 22601           | ATENCIÓNES PROTOCOLARIAS Y REPRESENTAT | 1.500,00                 | 0,00       | 1.500,00     | 0,00                 | 0,00                           | 0,00         | 0,00  | 1.500,00              |
| 01 172 22601           | ATENCIÓNES PROTOCOLARIAS Y REPRESENTAT | 680,00                   | 0,00       | 680,00       | 0,00                 | 0,00                           | 0,00         | 0,00  | 680,00                |
| 01 172 22602           | PUBLICIDAD Y PROPAGANDA                | 4.300,00                 | 0,00       | 4.300,00     | 0,00                 | 0,00                           | 0,00         | 0,00  | 4.300,00              |
| 01 231 22601           | ATENCIÓNES PROTOCOLARIAS Y REPRESENTAT | 680,00                   | 0,00       | 680,00       | 0,00                 | 0,00                           | 0,00         | 0,00  | 680,00                |
| 01 331 22601           | ATENCIÓNES PROTOCOLARIAS Y REPRESENTAT | 1.400,00                 | 0,00       | 1.400,00     | 0,00                 | 0,00                           | 0,00         | 0,00  | 1.400,00              |
| 01 331 22602           | PUBLICIDAD Y PROPAGANDA                | 2.900,00                 | 0,00       | 2.900,00     | 254,10               | 254,10                         | 0,00         | 254,10  | 2.645,90              |
| 01 338 22601           | ATENCIÓNES PROTOCOLARIAS Y REPRESENTAT | 680,00                   | 0,00       | 680,00       | 2.750,15             | 2.750,15                       | 450,15       | 2.300,00  | -2.070,15             |
| 01 339 22601           | ATENCIÓNES PROTOCOLARIAS Y REPRESENTAT | 340,00                   | 0,00       | 340,00       | 0,00                 | 0,00                           | 0,00         | 0,00  | 340,00                |
| 01 341 22601           | ATENCIÓNES PROTOCOLARIAS Y REPRESENTAT | 1.400,00                 | 0,00       | 1.400,00     | 0,00                 | 0,00                           | 0,00         | 0,00  | 1.400,00              |
| 01 432 22601           | ATENCIÓNES PROTOCOLARIAS Y REPRESENTAT | 680,00                   | 0,00       | 680,00       | 500,15               | 500,15                         | 500,15       | 0,00  | 179,85                |
| 01 491 22601           | ATENCIÓNES PROTOCOLARIAS Y REPRESENTAT | 680,00                   | 0,00       | 680,00       | 0,00                 | 0,00                           | 0,00         | 0,00  | 680,00                |
| 01 912 22601           | ATENCIÓNES PROTOCOLARIAS Y REPRESENTAT | 11.890,00                | 0,00       | 11.890,00    | 12.707,74            | 12.707,74                      | 9.015,43     | 3.692,31  | -817,74               |
| 01 912 22602           | PUBLICIDAD Y PROPAGANDA                | 8.500,00                 | 0,00       | 8.500,00     | 0,00                 | 0,00                           | 0,00         | 0,00  | 8.500,00              |
| 02 011 31000           | INTERESES                              | 384.200,00               | 0,00       | 384.200,00   | 286.919,49           | 286.919,49                     | 286.919,49   | 0,00  | 97.280,51             |
| 02 011 91300           | DE ENTES DE FUERA DEL SECTOR PUBLICO   | 2.087.900,00             | 0,00       | 2.087.900,00 | 1.857.674,80         | 1.857.674,80                   | 1.857.674,80 | 0,00  | 230.225,20            |
| 02 132 12003           | SUELDOS DEL GRUPO C1                   | 332.436,00               | 0,00       | 332.436,00   | 258.136,15           | 258.136,15                     | 258.136,15   | 0,00  | 74.299,85             |
| 02 132 12006           | TRIENIOS                               | 35.872,00                | 0,00       | 35.872,00    | 63.393,21            | 63.393,21                      | 63.393,21    | 0,00  | -27.521,21            |
| 02 132 12009           | OTRAS RETRIBUCIONES BÁSICAS            | 161.639,00               | 0,00       | 161.639,00   | 125.645,87           | 125.645,87                     | 125.645,87   | 0,00  | 35.993,13             |
| 02 132 12100           | COMPLEMENTO DE DESTINO                 | 203.880,00               | 0,00       | 203.880,00   | 144.203,86           | 144.203,86                     | 144.203,86   | 0,00  | 59.676,14             |
| 02 132 12101           | COMPLEMENTO ESPECÍFICO                 | 399.864,00               | 0,00       | 399.864,00   | 310.352,28           | 310.352,28                     | 310.352,28   | 0,00  | 89.511,72             |
| 02 132 12103           | OTROS COMPLEMENTOS FUNCIONARIOS        | 4.610,00                 | 0,00       | 4.610,00     | 4.579,05             | 4.579,05                       | 4.579,05     | 0,00  | 30,95                 |
| 02 132 16000           | SEGURIDAD SOCIAL                       | 425.800,00               | 0,00       | 425.800,00   | 338.189,13           | 338.189,13                     | 312.424,15   | 25.764,98   | 87.610,87             |
| 02 134 13000           | RETRIBUCIONES BÁSICAS LABORAL FIO      | 9.171,00                 | 0,00       | 9.171,00     | 8.712,64             | 8.712,64                       | 8.712,64     | 0,00  | 458,36                |
| 02 134 13002           | OTRAS RETRIBUCIONES LABORAL FIO        | 5.559,00                 | 0,00       | 5.559,00     | 6.204,36             | 6.204,36                       | 6.204,36     | 0,00  | -645,36               |
| 02 134 16000           | SEGURIDAD SOCIAL                       | 5.500,00                 | 0,00       | 5.500,00     | 2.021,12             | 2.021,12                       | 1.876,65     | 144,47  | 3.478,88              |
| 02 150 12001           | SUELDOS DEL GRUPO A2                   | 11.511,00                | 0,00       | 11.511,00    | 1.688,00             | 1.688,00                       | 1.688,00     | 0,00  | 9.823,00              |
| 02 150 12003           | SUELDOS DEL GRUPO C1                   | 8.751,00                 | 0,00       | 8.751,00     | 896,96               | 896,96                         | 896,96       | 0,00  | 7.854,04              |
| 02 150 12006           | TRIENIOS                               | 2.143,00                 | 0,00       | 2.143,00     | 518,63               | 518,63                         | 518,63       | 0,00  | 1.624,37              |
| 02 150 12009           | OTRAS RETRIBUCIONES BÁSICAS            | 7.020,00                 | 0,00       | 7.020,00     | 3.188,13             | 3.188,13                       | 3.188,13     | 0,00  | 3.831,87              |
| 02 150 12100           | COMPLEMENTO DE DESTINO                 | 8.949,00                 | 0,00       | 8.949,00     | 896,30               | 896,30                         | 896,30       | 0,00  | 8.052,70              |
| 02 150 12101           | COMPLEMENTO ESPECÍFICO                 | 10.761,00                | 0,00       | 10.761,00    | 896,47               | 896,47                         | 896,47       | 0,00  | 9.864,53              |
| 02 150 16000           | SEGURIDAD SOCIAL                       | 14.350,00                | 0,00       | 14.350,00    | 8.220,57             | 8.220,57                       | 5.860,25     | 2.360,32  | 6.129,43              |
| 02 151 12000           | SUELDOS DEL GRUPO A1                   | 66.484,00                | 0,00       | 66.484,00    | 50.761,15            | 50.761,15                      | 50.761,15    | 0,00  | 15.722,85             |
| 02 151 12001           | SUELDOS DEL GRUPO A2                   | 80.570,00                | 0,00       | 80.570,00    | 56.739,65            | 56.739,65                      | 56.739,65    | 0,00  | 23.830,35             |
| 02 151 12003           | SUELDOS DEL GRUPO C1                   | 43.748,00                | 0,00       | 43.748,00    | 43.582,20            | 43.582,20                      | 43.582,20    | 0,00  | 165,80                |

ESTADO DE LIQUIDACIÓN DEL PRESUPUESTO

I.- Liquidación del presupuesto de gastos

| PARTIDA PRESUPUESTARIA | DESCRIPCIÓN                           | CRÉDITOS PRESUPUESTARIOS |            |              | GASTOS COMPROMETIDOS | OBLIGACIONES RECONOCIDAS NETAS | PAGOS     | OBLIGACIONES PENDIENTES DE PAGO A 31 DE DICIEMBRE | REMANENTES DE CRÉDITO |
|------------------------|---------------------------------------|--------------------------|------------|--------------|----------------------|--------------------------------|-----------|---|-----------------------|
|                        |                                       | INICIALES                | MODIFICAC. | DEFINITIVOS  |                      |                                |           |   |                       |
| 02 151 12004           | SUELDOS DEL GRUPO C2                  | 107.892,00               | 0,00       | 107.892,00   | 80.199,66            | 80.199,66                      | 0,00      | 27.692,34   |                       |
| 02 151 12005           | SUELDOS DEL GRUPO E                   | 46.080,00                | 0,00       | 46.080,00    | 45.704,45            | 45.704,45                      | 0,00      | 375,55  |                       |
| 02 151 12006           | TRIEENIOS                             | 48.806,00                | 0,00       | 48.806,00    | 52.038,63            | 52.038,63                      | 0,00      | -3.232,63   |                       |
| 02 151 12009           | OTRAS RETRIBUCIONES BÁSICAS           | 140.238,00               | 0,00       | 140.238,00   | 120.230,82           | 120.230,82                     | 0,00      | 20.007,18   |                       |
| 02 151 12100           | COMPLEMENTO DE DESTINO                | 191.009,00               | 0,00       | 191.009,00   | 153.599,41           | 153.599,41                     | 0,00      | 37.409,59   |                       |
| 02 151 12101           | COMPLEMENTO ESPECIAL                  | 256.671,00               | 0,00       | 256.671,00   | 210.209,10           | 210.209,10                     | 0,00      | 46.461,90   |                       |
| 02 151 12103           | OTROS COMPLEMENTOS FUNCIONARIOS       | 28.225,00                | 0,00       | 28.225,00    | 29.699,14            | 29.699,14                      | 0,00      | -1.474,14   |                       |
| 02 151 13000           | RETRIBUCIONES BÁSICAS LABORAL FIJO    | 372.810,00               | 0,00       | 372.810,00   | 351.023,15           | 351.023,15                     | 0,00      | 21.786,85   |                       |
| 02 151 13002           | OTRAS RETRIBUCIONES LABORAL FIJO      | 238.023,00               | 0,00       | 238.023,00   | 267.622,15           | 267.622,15                     | 0,00      | -29.599,15  |                       |
| 02 151 13100           | LABORAL EVENTUAL TEMPORAL             | 1.943.594,00             | -7.188,88  | 1.936.405,12 | 1.464.523,79         | 1.464.523,79                   | 0,00      | 471.881,33  |                       |
| 02 151 16000           | SEGURIDAD SOCIAL                      | 1.192.083,00             | -2.836,06  | 1.189.246,94 | 1.113.538,94         | 1.028.400,80                   | 85.138,14 | 75.708,00   |                       |
| 02 152 12004           | SUELDOS DEL GRUPO C2                  | 7.240,00                 | 0,00       | 7.240,00     | 6.591,75             | 6.591,75                       | 0,00      | 648,25  |                       |
| 02 152 12006           | TRIEENIOS                             | 1.299,00                 | 0,00       | 1.299,00     | 1.378,30             | 1.378,30                       | 0,00      | -79,30  |                       |
| 02 152 12009           | OTRAS RETRIBUCIONES BÁSICAS           | 2.955,00                 | 0,00       | 2.955,00     | 3.026,48             | 3.026,48                       | 0,00      | -71,48  |                       |
| 02 152 12100           | COMPLEMENTO DE DESTINO                | 4.577,00                 | 0,00       | 4.577,00     | 4.737,48             | 4.737,48                       | 0,00      | -160,48   |                       |
| 02 152 12101           | COMPLEMENTO ESPECIAL                  | 4.809,00                 | 0,00       | 4.809,00     | 4.806,60             | 4.806,60                       | 0,00      | 2,40  |                       |
| 02 152 16000           | SEGURIDAD SOCIAL                      | 6.000,00                 | 0,00       | 6.000,00     | 6.101,96             | 5.612,81                       | 489,15    | -101,96   |                       |
| 02 161 22502           | TRIBUTOS                              | 800.000,00               | 0,00       | 800.000,00   | 849.559,28           | 849.559,28                     | 0,00      | -49.559,28  |                       |
| 02 161 41000           | O.TRANS. ORGANISMOS AUTONOMOS ADTVOS. | 1.022.000,00             | 0,00       | 1.022.000,00 | 688.133,22           | 688.133,22                     | 0,00      | 333.866,78  |                       |
| 02 161 71000           | A. ORGAN. AUTON. ADTVOS. CORPORACIÓN. | 8.000,00                 | 0,00       | 8.000,00     | 0,00                 | 0,00                           | 0,00      | 8.000,00  |                       |
| 02 162 12004           | SUELDOS DEL GRUPO C2                  | 14.383,00                | 0,00       | 14.383,00    | 14.382,00            | 14.382,00                      | 0,00      | 1,00  |                       |
| 02 162 12006           | TRIEENIOS                             | 2.194,00                 | 0,00       | 2.194,00     | 2.362,80             | 2.362,80                       | 0,00      | -168,80   |                       |
| 02 162 12009           | OTRAS RETRIBUCIONES BÁSICAS           | 5.613,00                 | 0,00       | 5.613,00     | 5.906,60             | 5.906,60                       | 0,00      | -293,60   |                       |
| 02 162 12100           | COMPLEMENTO DE DESTINO                | 8.400,00                 | 0,00       | 8.400,00     | 8.398,32             | 8.398,32                       | 0,00      | 1,68  |                       |
| 02 162 12101           | COMPLEMENTO ESPECIAL                  | 8.700,00                 | 0,00       | 8.700,00     | 8.697,84             | 8.697,84                       | 0,00      | 2,16  |                       |
| 02 162 12103           | OTROS COMPLEMENTOS FUNCIONARIOS       | 0,00                     | 0,00       | 0,00         | 1.752,12             | 1.752,12                       | 0,00      | -1.752,12   |                       |
| 02 162 13000           | RETRIBUCIONES BÁSICAS LABORAL FIJO    | 154.120,00               | 0,00       | 154.120,00   | 122.411,91           | 122.411,91                     | 0,00      | 31.708,09   |                       |
| 02 162 13002           | OTRAS RETRIBUCIONES LABORAL FIJO      | 108.490,00               | 0,00       | 108.490,00   | 97.436,18            | 97.436,18                      | 0,00      | 11.053,82   |                       |
| 02 162 13100           | LABORAL EVENTUAL TEMPORAL             | 403.690,00               | 0,00       | 403.690,00   | 394.961,73           | 394.961,73                     | 0,00      | 8.728,27  |                       |
| 02 162 16000           | SEGURIDAD SOCIAL                      | 242.000,00               | 0,00       | 242.000,00   | 293.566,32           | 270.176,07                     | 23.390,25 | -51.566,32  |                       |
| 02 165 22203           | INFORMÁTICAS                          | 600,00                   | 0,00       | 600,00       | 0,00                 | 0,00                           | 0,00      | 600,00  |                       |
| 02 172 12001           | SUELDOS DEL GRUPO A2                  | 11.511,00                | 0,00       | 11.511,00    | 11.507,76            | 11.507,76                      | 0,00      | 3,24  |                       |
| 02 172 12004           | SUELDOS DEL GRUPO C2                  | 21.574,00                | 0,00       | 21.574,00    | 16.883,77            | 16.883,77                      | 0,00      | 4.690,23  |                       |
| 02 172 12006           | TRIEENIOS                             | 3.945,00                 | 0,00       | 3.945,00     | 4.320,54             | 4.320,54                       | 0,00      | -375,54   |                       |
| 02 172 12009           | OTRAS RETRIBUCIONES BÁSICAS           | 13.403,00                | 0,00       | 13.403,00    | 13.129,60            | 13.129,60                      | 0,00      | 273,40  |                       |
| 02 172 12100           | COMPLEMENTO DE DESTINO                | 17.880,00                | 0,00       | 17.880,00    | 15.608,24            | 15.608,24                      | 0,00      | 2.271,76  |                       |

**ESTADO DE LIQUIDACIÓN DEL PRESUPUESTO**

I.- Liquidación del presupuesto de gastos

| PARTIDA PRESUPUESTARIA | DESCRIPCIÓN                              | CRÉDITOS PRESUPUESTARIOS |            | GASTOS COMPROMETIDOS | OBLIGACIONES RECONOCIDAS NETAS | PAGOS      | OBLIGACIONES PENDIENTES DE PAGO A 31 DE DICIEMBRE | REMANENTES DE CRÉDITO |
|------------------------|--|--------------------------|------------|----------------------|--------------------------------|------------|---|-----------------------|
|                        |  | INICIALES                | MODIFICAC. |                      |                                |            |   |                       |
| 02 172 12101           | COMPLEMENTO ESPECÍFICO                   | 25.410,00                | 0,00       | 25.410,00            | 22.271,77                      | 22.271,77  | 0,00  | 3.138,23              |
| 02 172 13000           | RETRIBUCIONES BÁSICAS LABORAL FIJO       | 10.089,00                | 0,00       | 10.089,00            | 10.056,84                      | 10.056,84  | 0,00  | 32,16                 |
| 02 172 13002           | OTRAS RETRIBUCIONES LABORAL FIJO         | 7.161,00                 | 0,00       | 7.161,00             | 10.079,76                      | 10.079,76  | 0,00  | -2.918,76             |
| 02 172 16000           | SEGURIDAD SOCIAL                         | 41.800,00                | 0,00       | 41.800,00            | 35.955,21                      | 32.438,27  | 3.516,94  | 5.844,79              |
| 02 172 48900           | TRANSFERENCIAS FUNDACION MEDIOAMBIENT    | 300.000,00               | 0,00       | 300.000,00           | 300.000,00                     | 300.000,00 | 0,00  | 0,00                  |
| 02 231 12000           | SUELDOS DEL GRUPO A1                     | 26.619,00                | 0,00       | 26.619,00            | 26.617,20                      | 26.617,20  | 0,00  | 1,80                  |
| 02 231 12001           | SUELDOS DEL GRUPO A2                     | 57.540,00                | 0,00       | 57.540,00            | 53.798,78                      | 53.798,78  | 0,00  | 3.741,22              |
| 02 231 12003           | SUELDOS DEL GRUPO C1                     | 8.751,00                 | 0,00       | 8.751,00             | 8.721,24                       | 8.721,24   | 0,00  | 29,76                 |
| 02 231 12004           | SUELDOS DEL GRUPO C2                     | 7.191,00                 | 0,00       | 7.191,00             | 7.191,00                       | 7.191,00   | 0,00  | 0,00                  |
| 02 231 12006           | TRIENIOS                                 | 15.364,00                | 0,00       | 15.364,00            | 17.440,16                      | 17.440,16  | 0,00  | -2.076,16             |
| 02 231 12009           | OTRAS RETRIBUCIONES BÁSICAS              | 37.418,00                | 0,00       | 37.418,00            | 34.497,59                      | 34.497,59  | 0,00  | 2.920,41              |
| 02 231 12100           | COMPLEMENTO DE DESTINO                   | 47.365,00                | 0,00       | 47.365,00            | 45.099,70                      | 45.099,70  | 0,00  | 2.265,30              |
| 02 231 12101           | COMPLEMENTO ESPECÍFICO                   | 61.582,00                | 0,00       | 61.582,00            | 59.338,22                      | 59.338,22  | 0,00  | 2.243,78              |
| 02 231 12103           | OTROS COMPLEMENTOS FUNCIONARIOS          | 95,00                    | 0,00       | 95,00                | 93,36                          | 93,36      | 0,00  | 1,64                  |
| 02 231 13100           | LABORAL EVENTUAL TEMPORAL                | 151.105,00               | -14.048,50 | 137.056,50           | 33.300,51                      | 32.638,34  | 662,17  | 103.755,99            |
| 02 231 16000           | SEGURIDAD SOCIAL                         | 159.000,00               | 0,00       | 159.000,00           | 87.344,73                      | 80.878,42  | 6.466,31  | 71.655,27             |
| 02 232 13100           | LABORAL EVENTUAL TEMPORAL                | 53.960,00                | 0,00       | 53.960,00            | 55.370,54                      | 54.471,74  | 898,80  | -1.410,54             |
| 02 232 16000           | SEGURIDAD SOCIAL                         | 19.000,00                | 0,00       | 19.000,00            | 15.738,16                      | 15.738,16  | 0,00  | 3.261,84              |
| 02 241 12000           | SUELDOS DEL GRUPO A1                     | 13.311,00                | 0,00       | 13.311,00            | 13.308,60                      | 13.308,60  | 0,00  | 2,40                  |
| 02 241 12003           | SUELDOS DEL GRUPO C1                     | 8.751,00                 | 0,00       | 8.751,00             | 8.721,24                       | 8.721,24   | 0,00  | 29,76                 |
| 02 241 12006           | TRIENIOS                                 | 5.794,00                 | 0,00       | 5.794,00             | 6.318,01                       | 6.318,01   | 0,00  | -524,01               |
| 02 241 12009           | OTRAS RETRIBUCIONES BÁSICAS              | 9.271,00                 | 0,00       | 9.271,00             | 8.023,70                       | 8.023,70   | 0,00  | 1.247,30              |
| 02 241 12100           | COMPLEMENTO DE DESTINO                   | 11.739,00                | 0,00       | 11.739,00            | 11.732,52                      | 11.732,52  | 0,00  | 6,48                  |
| 02 241 12101           | COMPLEMENTO ESPECÍFICO                   | 16.029,00                | 0,00       | 16.029,00            | 16.021,92                      | 16.021,92  | 0,00  | 7,08                  |
| 02 241 13100           | LABORAL EVENTUAL TEMPORAL. PROG.A.E.F.:  | 0,00                     | 130.771,80 | 130.771,80           | 118.834,39                     | 118.834,39 | 0,00  | 11.937,41             |
| 02 241 16000           | SEGURIDAD SOCIAL                         | 21.400,00                | 0,00       | 21.400,00            | 17.991,50                      | 16.320,34  | 1.471,16  | 3.408,50              |
| 02 241 16001           | SEGURIDAD SOCIAL. PROG. A.E.F. AYUDA CON | 0,00                     | 49.168,90  | 49.168,90            | 47.317,10                      | 30.218,21  | 17.098,89   | 1.851,80              |
| 02 321 12001           | SUELDOS DEL GRUPO A2                     | 11.511,00                | 0,00       | 11.511,00            | 11.507,76                      | 11.507,76  | 0,00  | 3,24                  |
| 02 321 12006           | TRIENIOS                                 | 3.440,00                 | 0,00       | 3.440,00             | 3.129,30                       | 3.129,30   | 0,00  | 310,70                |
| 02 321 12009           | OTRAS RETRIBUCIONES BÁSICAS              | 4.560,00                 | 0,00       | 4.560,00             | 3.840,99                       | 3.840,99   | 0,00  | 719,01                |
| 02 321 12100           | COMPLEMENTO DE DESTINO                   | 5.280,00                 | 0,00       | 5.280,00             | 5.276,40                       | 5.276,40   | 0,00  | 3,60                  |
| 02 321 12101           | COMPLEMENTO ESPECÍFICO                   | 7.097,00                 | 0,00       | 7.097,00             | 6.504,19                       | 6.504,19   | 0,00  | 592,81                |
| 02 321 13100           | LABORAL EVENTUAL TEMPORAL                | 39.290,00                | 0,00       | 39.290,00            | 38.849,37                      | 38.849,37  | 0,00  | 440,63                |
| 02 321 16000           | SEGURIDAD SOCIAL                         | 23.800,00                | 0,00       | 23.800,00            | 24.061,99                      | 22.192,02  | 1.869,97  | -261,99               |
| 02 331 12000           | SUELDOS DEL GRUPO A1                     | 13.311,00                | 0,00       | 13.311,00            | 2.751,93                       | 2.751,93   | 0,00  | 10.559,07             |
| 02 331 12003           | SUELDOS DEL GRUPO C1                     | 17.520,00                | 0,00       | 17.520,00            | 15.984,44                      | 15.984,44  | 0,00  | 1.535,56              |

ESTADO DE LIQUIDACIÓN DEL PRESUPUESTO

I- Liquidación del presupuesto de gastos

| PARTIDA PRESUPUESTARIA | DESCRIPCIÓN                        | CRÉDITOS PRESUPUESTARIOS |            |             | GASTOS COMPROMETIDOS | OBLIGACIONES RECONOCIDAS NETAS | PAGOS     | OBLIGACIONES PENDIENTES DE PAGO A 31 DE DICIEMBRE | REMANENTES DE CRÉDITO |
|------------------------|------------------------------------|--------------------------|------------|-------------|----------------------|--------------------------------|-----------|---|-----------------------|
|                        |                                    | INICIALES                | MODIFICAC. | DEFINITIVOS |                      |                                |           |   |                       |
| 02 331 12004           | SUELDOS DEL GRUPO C2               | 7.200,00                 | 0,00       | 7.200,00    | 7.191,00             | 7.191,00                       | 0,00      | 9,00  |                       |
| 02 331 12005           | SUELDOS DEL GRUPO E                | 6.583,00                 | 0,00       | 6.583,00    | 6.581,64             | 6.581,64                       | 0,00      | 1,36  |                       |
| 02 331 12006           | TRÉNTOS                            | 6.560,00                 | 0,00       | 6.560,00    | 5.925,32             | 5.925,32                       | 0,00      | 634,68  |                       |
| 02 331 12009           | OTRAS RETRIBUCIONES BÁSICAS        | 16.552,00                | 0,00       | 16.552,00   | 12.327,32            | 12.327,32                      | 0,00      | 4.224,68  |                       |
| 02 331 12100           | COMPLEMENTO DE DESTINO             | 22.953,00                | 0,00       | 22.953,00   | 17.390,01            | 17.390,01                      | 0,00      | 5.562,99  |                       |
| 02 331 12101           | COMPLEMENTO ESPECÍFICO             | 26.581,00                | 0,00       | 26.581,00   | 17.872,14            | 17.872,14                      | 0,00      | 8.708,86  |                       |
| 02 331 12103           | OTROS COMPLEMENTOS FUNCIONARIOS    | 2.160,00                 | 0,00       | 2.160,00    | 1.847,40             | 1.847,40                       | 0,00      | 312,60  |                       |
| 02 331 13000           | RETRIBUCIONES BÁSICAS LABORAL FIJO | 35.351,00                | 0,00       | 35.351,00   | 39.399,28            | 39.399,28                      | 0,00      | -4.048,28   |                       |
| 02 331 13002           | OTRAS RETRIBUCIONES LABORAL FIJO   | 21.349,00                | 0,00       | 21.349,00   | 29.483,45            | 29.483,45                      | 0,00      | -8.134,45   |                       |
| 02 331 13100           | LABORAL EVENTUAL TEMPORAL          | 10.340,00                | 0,00       | 10.340,00   | 25.198,33            | 24.741,44                      | 456,89    | -14.858,33  |                       |
| 02 331 16000           | SEGURIDAD SOCIAL                   | 55.000,00                | 0,00       | 55.000,00   | 65.275,16            | 60.792,54                      | 4.482,62  | -10.275,16  |                       |
| 02 332 12003           | SUELDOS DEL GRUPO C1               | 8.751,00                 | 0,00       | 8.751,00    | 8.721,24             | 8.721,24                       | 0,00      | 29,76   |                       |
| 02 332 12006           | TRÉNTOS                            | 707,00                   | 0,00       | 707,00      | 846,24               | 846,24                         | 0,00      | -139,24   |                       |
| 02 332 12009           | OTRAS RETRIBUCIONES BÁSICAS        | 3.041,00                 | 0,00       | 3.041,00    | 2.842,36             | 2.842,36                       | 0,00      | 198,64  |                       |
| 02 332 12100           | COMPLEMENTO DE DESTINO             | 4.200,00                 | 0,00       | 4.200,00    | 4.199,16             | 4.199,16                       | 0,00      | 0,84  |                       |
| 02 332 12101           | COMPLEMENTO ESPECÍFICO             | 4.581,00                 | 0,00       | 4.581,00    | 4.577,64             | 4.577,64                       | 0,00      | 3,36  |                       |
| 02 332 13000           | RETRIBUCIONES BÁSICAS LABORAL FIJO | 20.289,00                | 0,00       | 20.289,00   | 9.539,18             | 9.539,18                       | 0,00      | 10.749,82   |                       |
| 02 332 13002           | OTRAS RETRIBUCIONES LABORAL FIJO   | 13.436,00                | 0,00       | 13.436,00   | 6.969,72             | 6.969,72                       | 0,00      | 6.466,28  |                       |
| 02 332 13100           | LABORAL EVENTUAL TEMPORAL          | 15.645,00                | 0,00       | 15.645,00   | 20.618,32            | 20.618,32                      | 0,00      | 2.215,56  |                       |
| 02 332 16000           | SEGURIDAD SOCIAL                   | 27.350,00                | 2.836,06   | 30.186,06   | 20.591,07            | 18.891,91                      | 1.699,16  | 9.594,99  |                       |
| 02 338 13000           | RETRIBUCIONES BÁSICAS LABORAL FIJO | 12.310,00                | 0,00       | 12.310,00   | 9.744,95             | 9.744,95                       | 0,00      | 2.565,05  |                       |
| 02 338 13002           | OTRAS RETRIBUCIONES LABORAL FIJO   | 8.470,00                 | 0,00       | 8.470,00    | 8.171,60             | 8.171,60                       | 0,00      | 298,40  |                       |
| 02 338 16000           | SEGURIDAD SOCIAL                   | 7.300,00                 | 0,00       | 7.300,00    | 7.422,25             | 6.883,87                       | 538,38    | -122,25   |                       |
| 02 339 13000           | RETRIBUCIONES BÁSICAS LABORAL FIJO | 21.024,00                | 0,00       | 21.024,00   | 3.886,72             | 3.886,72                       | 0,00      | 17.137,28   |                       |
| 02 339 13002           | OTRAS RETRIBUCIONES LABORAL FIJO   | 11.786,00                | 0,00       | 11.786,00   | 2.759,45             | 2.759,45                       | 0,00      | 9.026,55  |                       |
| 02 339 13100           | LABORAL EVENTUAL TEMPORAL          | 32.810,00                | 0,00       | 32.810,00   | 16.502,62            | 16.502,62                      | 0,00      | 16.307,38   |                       |
| 02 339 16000           | SEGURIDAD SOCIAL                   | 24.800,00                | 0,00       | 24.800,00   | 23.037,09            | 22.553,28                      | 483,81    | 1.762,91  |                       |
| 02 341 12004           | SUELDOS DEL GRUPO C2               | 14.383,00                | 0,00       | 14.383,00   | 14.382,00            | 14.382,00                      | 0,00      | 1,00  |                       |
| 02 341 12006           | TRÉNTOS                            | 1.770,00                 | 0,00       | 1.770,00    | 2.506,00             | 2.506,00                       | 0,00      | -736,00   |                       |
| 02 341 12009           | OTRAS RETRIBUCIONES BÁSICAS        | 5.300,00                 | 0,00       | 5.300,00    | 5.189,72             | 5.189,72                       | 0,00      | 110,28  |                       |
| 02 341 12100           | COMPLEMENTO DE DESTINO             | 6.784,00                 | 0,00       | 6.784,00    | 6.780,96             | 6.780,96                       | 0,00      | 3,04  |                       |
| 02 341 12101           | COMPLEMENTO ESPECÍFICO             | 7.556,00                 | 0,00       | 7.556,00    | 7.553,28             | 7.553,28                       | 0,00      | 2,72  |                       |
| 02 341 13000           | RETRIBUCIONES BÁSICAS LABORAL FIJO | 188.817,00               | 0,00       | 188.817,00  | 171.360,67           | 171.360,67                     | 0,00      | 17.456,33   |                       |
| 02 341 13002           | OTRAS RETRIBUCIONES LABORAL FIJO   | 130.513,00               | 0,00       | 130.513,00  | 141.733,49           | 141.733,49                     | 0,00      | -11.220,49  |                       |
| 02 341 16000           | SEGURIDAD SOCIAL                   | 102.110,00               | 0,00       | 102.110,00  | 127.295,18           | 116.927,86                     | 10.367,32 | -25.185,18  |                       |
| 02 431 12001           | SUELDOS DEL GRUPO A2               | 11.510,00                | 0,00       | 11.510,00   | 9.965,76             | 9.965,76                       | 0,00      | 1.544,24  |                       |



**ESTADO DE LIQUIDACIÓN DEL PRESUPUESTO**

I.- Liquidación del presupuesto de gastos

| PARTIDA PRESUPUESTARIA | DESCRIPCIÓN                             | CRÉDITOS PRESUPUESTARIOS |            | GASTOS COMPROMETIDOS | OBLIGACIONES RECONOCIDAS NETAS | PAGOS      | OBLIGACIONES PENDIENTES DE PAGO A 31 DE DICIEMBRE | REMANENTES DE CRÉDITO |
|------------------------|---|--------------------------|------------|----------------------|--------------------------------|------------|---|-----------------------|
|                        |   | INICIALES                | MODIFICAC. |                      |                                |            |   |                       |
| 02 431 12003           | SUELDOS DEL GRUPO C1                    | 8.751,00                 | 0,00       | 8.751,00             | 0,00                           | 0,00       | 0,00  | 8.751,00              |
| 02 431 12004           | SUELDOS DEL GRUPO C2                    | 7.191,00                 | 0,00       | 7.191,00             | 7.191,00                       | 7.191,00   | 0,00  | 0,00                  |
| 02 431 12006           | TRIEENIOS                               | 3.480,00                 | 0,00       | 3.480,00             | 2.655,84                       | 2.655,84   | 0,00  | 824,16                |
| 02 431 12009           | OTRAS RETRIBUCIONES BÁSICAS             | 10.888,00                | 0,00       | 10.888,00            | 7.023,28                       | 7.023,28   | 0,00  | 3.864,72              |
| 02 431 12100           | COMPLEMENTO DE DESTINO                  | 15.600,00                | 0,00       | 15.600,00            | 10.035,72                      | 10.035,72  | 0,00  | 5.564,28              |
| 02 431 12101           | COMPLEMENTO ESPECÍFICO                  | 18.777,00                | 0,00       | 18.777,00            | 11.942,28                      | 11.942,28  | 0,00  | 6.834,72              |
| 02 431 12103           | OTROS COMPLEMENTOS FUNCIONARIOS         | 4.220,00                 | 0,00       | 4.220,00             | 4.218,84                       | 4.218,84   | 0,00  | 1,16                  |
| 02 431 16000           | SEGURIDAD SOCIAL                        | 67.500,00                | 0,00       | 67.500,00            | 16.512,55                      | 15.255,89  | 1.256,66  | 50.987,45             |
| 02 491 12001           | SUELDOS DEL GRUPO A2                    | 8.760,00                 | 0,00       | 8.760,00             | 8.760,00                       | 11.507,76  | 0,00  | -2.747,76             |
| 02 491 12003           | SUELDOS DEL GRUPO C1                    | 17.499,00                | 0,00       | 17.499,00            | 7.992,22                       | 7.992,22   | 0,00  | 9.506,78              |
| 02 491 12006           | TRIEENIOS                               | 2.664,00                 | 0,00       | 2.664,00             | 1.781,64                       | 1.781,64   | 0,00  | 882,36                |
| 02 491 12009           | OTRAS RETRIBUCIONES BÁSICAS             | 9.521,00                 | 0,00       | 9.521,00             | 6.533,78                       | 6.533,78   | 0,00  | 2.987,22              |
| 02 491 12100           | COMPLEMENTO DE DESTINO                  | 14.646,00                | 0,00       | 14.646,00            | 10.013,88                      | 10.013,88  | 0,00  | 4.632,12              |
| 02 491 12101           | COMPLEMENTO ESPECÍFICO                  | 16.030,00                | 0,00       | 16.030,00            | 11.901,96                      | 11.901,96  | 0,00  | 4.128,04              |
| 02 491 13000           | RETRIBUCIONES BÁSICAS LABORAL FIJO      | 9.880,00                 | 0,00       | 9.880,00             | 9.427,40                       | 9.427,40   | 0,00  | 452,60                |
| 02 491 13002           | OTRAS RETRIBUCIONES LABORAL FIJO        | 5.880,00                 | 0,00       | 5.880,00             | 6.297,00                       | 6.297,00   | 0,00  | -417,00               |
| 02 491 16000           | SEGURIDAD SOCIAL                        | 20.250,00                | 0,00       | 20.250,00            | 20.803,87                      | 19.246,92  | 1.556,95  | -553,87               |
| 02 491 44901           | A EMPRESAS LOCALES: TORREVISIÓN         | 55.000,00                | 21.000,00  | 76.000,00            | 76.000,00                      | 76.000,00  | 0,00  | 0,00                  |
| 02 912 10000           | RETRIBUCIONES BÁSICAS ORGANOS DE GOBIER | 246.890,00               | 0,00       | 246.890,00           | 227.745,79                     | 227.745,79 | 0,00  | 19.144,21             |
| 02 912 10001           | OTRAS RETRIBUCIONES ORGANOS DE GOBIER   | 41.150,00                | 0,00       | 41.150,00            | 1.230,66                       | 1.230,66   | 0,00  | 39.919,34             |
| 02 912 10100           | RETRIBUCIONES BÁSICAS PERSONAL DIRECTIV | 112.800,00               | 0,00       | 112.800,00           | 125.187,50                     | 125.187,50 | 0,00  | -12.387,50            |
| 02 912 10101           | OTRAS RETRIBUCIONES PERSONAL DIRECTIVO  | 18.800,00                | 0,00       | 18.800,00            | 0,00                           | 0,00       | 0,00  | 18.800,00             |
| 02 912 16000           | SEGURIDAD SOCIAL                        | 143.750,00               | 0,00       | 143.750,00           | 114.396,61                     | 104.767,71 | 9.628,90  | 29.353,39             |
| 02 912 23300           | OTRAS INDEMNIZACIONES                   | 223.000,00               | 0,00       | 223.000,00           | 204.563,51                     | 204.563,51 | 0,00  | 18.436,49             |
| 02 912 48900           | OTRAS TRANSFERENCIAS                    | 93.000,00                | 0,00       | 93.000,00            | 88.976,72                      | 88.976,72  | 0,00  | 4.023,28              |
| 02 920 12000           | SUELDOS DEL GRUPO A1                    | 53.177,00                | 0,00       | 53.177,00            | 41.087,08                      | 41.087,08  | 0,00  | 12.089,92             |
| 02 920 12001           | SUELDOS DEL GRUPO A2                    | 34.538,00                | 0,00       | 34.538,00            | 27.042,26                      | 27.042,26  | 0,00  | 7.495,74              |
| 02 920 12003           | SUELDOS DEL GRUPO C1                    | 35.006,00                | 0,00       | 35.006,00            | 41.042,49                      | 41.042,49  | 0,00  | -6.036,49             |
| 02 920 12004           | SUELDOS DEL GRUPO C2                    | 93.526,00                | 0,00       | 93.526,00            | 92.345,71                      | 92.345,71  | 0,00  | 1.180,29              |
| 02 920 12006           | TRIEENIOS                               | 36.041,00                | 0,00       | 36.041,00            | 28.259,69                      | 28.259,69  | 0,00  | 7.781,31              |
| 02 920 12009           | OTRAS RETRIBUCIONES BÁSICAS             | 90.281,00                | 0,00       | 90.281,00            | 79.158,99                      | 79.158,99  | 0,00  | 11.122,01             |
| 02 920 12100           | COMPLEMENTO DE DESTINO                  | 123.114,00               | 0,00       | 123.114,00           | 111.706,67                     | 111.706,67 | 0,00  | 11.407,33             |
| 02 920 12101           | COMPLEMENTO ESPECÍFICO                  | 169.363,00               | 0,00       | 169.363,00           | 152.682,73                     | 152.682,73 | 0,00  | 16.680,27             |
| 02 920 12103           | OTROS COMPLEMENTOS FUNCIONARIOS         | 12.060,00                | 0,00       | 12.060,00            | 319,80                         | 319,80     | 0,00  | 11.740,20             |
| 02 920 13000           | RETRIBUCIONES BÁSICAS LABORAL FIJO      | 27.977,00                | 0,00       | 27.977,00            | 26.003,12                      | 26.003,12  | 0,00  | 1.973,88              |
| 02 920 13002           | OTRAS RETRIBUCIONES LABORAL FIJO        | 18.665,00                | 0,00       | 18.665,00            | 18.916,59                      | 18.916,59  | 0,00  | -251,59               |

ESTADO DE LIQUIDACIÓN DEL PRESUPUESTO

I.- Liquidación del presupuesto de gastos

| PARTIDA PRESUPUESTARIA | DESCRIPCIÓN                               | CRÉDITOS PRESUPUESTARIOS |              |              | GASTOS COMPROMETIDOS | OBLIGACIONES RECONOCIDAS NETAS | PAGOS     | OBLIGACIONES PENDIENTES DE PAGO A 31 DE DICIEMBRE | REMANENTES DE CRÉDITO |
|------------------------|---|--------------------------|--------------|--------------|----------------------|--------------------------------|-----------|---|-----------------------|
|                        |   | INICIALES                | MODIFICAC.   | DEFINITIVOS  |                      |                                |           |   |                       |
| 02 920 13100           | LABORAL EVENTUAL TEMPORAL.                | 32 075,00                | 0,00         | 32 075,00    | 32 250,72            | 32 250,72                      | 0,00      | -175,72   |                       |
| 02 920 15000           | PRODUCTIVIDAD                             | 200 000,00               | 0,00         | 200 000,00   | 893 477,87           | 893 477,87                     | 0,00      | -693 477,87                                       |                       |
| 02 920 15100           | GRATIFICACIONES                           | 970 000,00               | 0,00         | 970 000,00   | 351 007,90           | 351 007,90                     | 0,00      | 618 992,10  |                       |
| 02 920 16000           | SEGURIDAD SOCIAL                          | 259 562,00               | 0,00         | 259 562,00   | 192 888,67           | 178 163,44                     | 14 725,23 | 66 473,33   |                       |
| 02 920 16008           | ASISTENCIA MEDICO FARMACEUTICA            | 6 000,00                 | 0,00         | 6 000,00     | 0,00                 | 0,00                           | 0,00      | 6 000,00  |                       |
| 02 920 16204           | ACCION SOCIAL                             | 177 700,00               | 0,00         | 177 700,00   | 9 823,38             | 9 823,38                       | 0,00      | 167 876,62  |                       |
| 02 920 22001           | PRENSA, REVISTAS, LIBROS Y OTRAS PUBLICAC | 10 200,00                | 0,00         | 10 200,00    | 7 693,09             | 7 000,97                       | 384,80    | 2 814,23  |                       |
| 02 920 22100           | ENERGIA ELÉCTRICA                         | 2 538 298,57             | 1 047 576,23 | 3 585 874,80 | 3 586 307,31         | 1 870 961,60                   | 79 818,27 | 1 635 094,93                                      |                       |
| 02 920 22200           | TELEFÓNICAS                               | 105 310,00               | 37 419,13    | 142 729,13   | 138 943,23           | 59 069,33                      | 4 598,20  | 79 061,60   |                       |
| 02 920 22201           | POSTALES                                  | 15 000,00                | 0,00         | 15 000,00    | 16 130,33            | 16 130,33                      | 0,00      | -1 130,33   |                       |
| 02 920 22300           | TRIBUTOS                                  | 15 000,00                | 0,00         | 15 000,00    | 2 248,87             | 2 248,87                       | 0,00      | 12 751,13   |                       |
| 02 920 22603           | PUBLICACIONES EN DIARIOS OFICIALES        | 10 000,00                | 0,00         | 10 000,00    | 5 620,40             | 5 620,40                       | 0,00      | 4 379,60  |                       |
| 02 920 22604           | JURÍDICOS                                 | 158 600,00               | 6 757,00     | 165 357,00   | 201 746,89           | 199 387,39                     | 2 359,50  | -36 389,89  |                       |
| 02 920 27000           | GASTOS IMPREVISTOS Y FUNCIONES NO CLASIF  | 1 000,00                 | 0,00         | 1 000,00     | 14 991,41            | 14 991,41                      | 0,00      | -13 991,41  |                       |
| 02 920 83000           | PRESIAMOS DEL PERSONAL                    | 500 000,00               | 0,00         | 500 000,00   | 97 235,00            | 97 235,00                      | 0,00      | 402 765,00  |                       |
| 02 923 12003           | SUELDOS DEL GRUPO C1                      | 8 751,00                 | 0,00         | 8 751,00     | 6 534,18             | 6 534,18                       | 0,00      | 2 216,82  |                       |
| 02 923 12006           | TRUENIOS                                  | 2 640,00                 | 0,00         | 2 640,00     | 2 709,08             | 2 709,08                       | 0,00      | -69,08  |                       |
| 02 923 12009           | OTRAS RETRIBUCIONES BÁSICAS               | 4 560,00                 | 0,00         | 4 560,00     | 4 329,09             | 4 329,09                       | 0,00      | 230,91  |                       |
| 02 923 12100           | COMPLEMENTO DE DESTINO                    | 6 120,00                 | 0,00         | 6 120,00     | 5 608,24             | 5 608,24                       | 0,00      | 511,76  |                       |
| 02 923 12101           | COMPLEMENTO ESPECÍFICO                    | 9 849,00                 | 0,00         | 9 849,00     | 9 021,76             | 9 021,76                       | 0,00      | 827,24  |                       |
| 02 923 13000           | RETRIBUCIONES BÁSICAS LABORAL FIJO        | 9 581,00                 | 0,00         | 9 581,00     | 9 299,52             | 9 299,52                       | 0,00      | 281,48  |                       |
| 02 923 13002           | OTRAS RETRIBUCIONES LABORAL FIJO          | 5 540,00                 | 0,00         | 5 540,00     | 5 529,72             | 5 529,72                       | 0,00      | 10,28   |                       |
| 02 923 16000           | SEGURIDAD SOCIAL                          | 15 340,00                | 0,00         | 15 340,00    | 17 136,71            | 15 842,41                      | 1 294,30  | -1 796,71   |                       |
| 02 931 12000           | SUELDOS DEL GRUPO A1                      | 13 311,00                | 0,00         | 13 311,00    | 13 704,91            | 13 704,91                      | 0,00      | -393,91   |                       |
| 02 931 12003           | SUELDOS DEL GRUPO C1                      | 34 997,00                | 0,00         | 34 997,00    | 23 112,64            | 23 112,64                      | 0,00      | 11 884,36   |                       |
| 02 931 12004           | SUELDOS DEL GRUPO C2                      | 28 760,00                | 0,00         | 28 760,00    | 15 580,50            | 15 580,50                      | 0,00      | 13 179,50   |                       |
| 02 931 12006           | TRUENIOS                                  | 12 569,00                | 0,00         | 12 569,00    | 11 605,99            | 11 605,99                      | 0,00      | 963,01  |                       |
| 02 931 12009           | OTRAS RETRIBUCIONES BÁSICAS               | 36 714,00                | 0,00         | 36 714,00    | 33 858,59            | 33 858,59                      | 0,00      | 2 855,41  |                       |
| 02 931 12100           | COMPLEMENTO DE DESTINO                    | 49 822,00                | 0,00         | 49 822,00    | 35 049,26            | 35 049,26                      | 0,00      | 14 772,74   |                       |
| 02 931 12101           | COMPLEMENTO ESPECÍFICO                    | 80 412,00                | 0,00         | 80 412,00    | 64 850,35            | 64 850,35                      | 0,00      | 15 561,65   |                       |
| 02 931 12103           | OTROS COMPLEMENTOS FUNCIONARIOS           | 7 500,00                 | 0,00         | 7 500,00     | 9 898,25             | 9 898,25                       | 0,00      | -2 398,25   |                       |
| 02 931 16000           | SEGURIDAD SOCIAL                          | 73 700,00                | 0,00         | 73 700,00    | 53 865,71            | 47 880,74                      | 5 984,97  | 19 834,29   |                       |
| 02 931 22708           | SERVICIOS DE RECAUDACIÓN A FAVOR DE LA E  | 1 600 000,00             | 0,00         | 1 600 000,00 | 1 555 609,38         | 1 555 609,38                   | 0,00      | 44 390,62   |                       |
| 02 932 12004           | SUELDOS DEL GRUPO C2                      | 14 400,00                | 0,00         | 14 400,00    | 14 861,40            | 14 861,40                      | 0,00      | -461,40   |                       |
| 02 932 12006           | TRUENIOS                                  | 1 150,00                 | 0,00         | 1 150,00     | 902,16               | 902,16                         | 0,00      | 247,84  |                       |
| 02 932 12009           | OTRAS RETRIBUCIONES BÁSICAS               | 5 000,00                 | 0,00         | 5 000,00     | 5 659,36             | 5 659,36                       | 0,00      | -659,36   |                       |

**ESTADO DE LIQUIDACIÓN DEL PRESUPUESTO**

I.- Liquidación del presupuesto de gastos

| PARTIDA PRESUPUESTARIA | DESCRIPCIÓN                               | CRÉDITOS PRESUPUESTARIOS |            | DEFINITIVOS  | GASTOS COMPROMETIDOS | OBLIGACIONES RECONOCIDAS NETAS | PAGOS      | OBLIGACIONES PENDIENTES DE PAGO A 31 DE DICIEMBRE | REMANENTES DE CRÉDITO |
|------------------------|---|--------------------------|------------|--------------|----------------------|--------------------------------|------------|---|-----------------------|
|                        |   | INICIALES                | MODIFICAC. |              |                      |                                |            |   |                       |
| 02 932 12100           | COMPLEMENTO DE DESTINO                    | 7.340,00                 | 0,00       | 7.340,00     | 6.269,97             | 6.269,97                       | 6.269,97   | 0,00  | 1.070,03              |
| 02 932 12101           | COMPLEMENTO ESPECÍFICO                    | 7.410,00                 | 0,00       | 7.410,00     | 5.645,78             | 5.645,78                       | 5.645,78   | 0,00  | 1.764,22              |
| 02 932 16000           | SEGURIDAD SOCIAL                          | 16.200,00                | 0,00       | 16.200,00    | 12.877,16            | 12.877,16                      | 11.577,38  | 1.299,78  | 3.322,84              |
| 02 934 12000           | SUELDOS DEL GRUPO A1                      | 13.311,00                | 0,00       | 13.311,00    | 13.308,60            | 13.308,60                      | 13.308,60  | 0,00  | 2,40                  |
| 02 934 12004           | SUELDOS DEL GRUPO C2                      | 14.383,00                | 0,00       | 14.383,00    | 13.363,28            | 13.363,28                      | 13.363,28  | 0,00  | 1.019,72              |
| 02 934 12006           | TRÉNIOS                                   | 4.807,00                 | 0,00       | 4.807,00     | 5.250,88             | 5.250,88                       | 5.250,88   | 0,00  | -443,88               |
| 02 934 12009           | OTRAS RETRIBUCIONES BÁSICAS               | 16.058,00                | 0,00       | 16.058,00    | 15.736,79            | 15.736,79                      | 15.736,79  | 0,00  | 321,21                |
| 02 934 12100           | COMPLEMENTO DE DESTINO                    | 21.111,00                | 0,00       | 21.111,00    | 20.428,82            | 20.428,82                      | 20.428,82  | 0,00  | 682,18                |
| 02 934 12101           | COMPLEMENTO ESPECÍFICO                    | 42.720,00                | 0,00       | 42.720,00    | 42.032,23            | 42.032,23                      | 42.032,23  | 0,00  | 687,77                |
| 02 934 16000           | SEGURIDAD SOCIAL                          | 34.000,00                | 0,00       | 34.000,00    | 23.763,43            | 23.763,43                      | 21.921,28  | 1.842,15  | 10.236,57             |
| 02 934 35900           | OTROS GASTOS FINANCIEROS                  | 3.500,00                 | 0,00       | 3.500,00     | 3.187,16             | 3.187,16                       | 3.187,16   | 0,00  | 312,84                |
| 02 943 46700           | A CONSORCIOS: R.U., UTILD.,C.T.,C.E.I.    | 1.046.200,00             | 0,00       | 1.046.200,00 | 938.943,05           | 921.755,38                     | 921.755,38 | 0,00  | 124.444,62            |
| 02 943 76700           | A CONSORCIOS: R.U., UTILD.,C.T.,C.E.I.    | 13.200,00                | 0,00       | 13.200,00    | 13.184,84            | 13.184,84                      | 13.184,84  | 0,00  | 15,16                 |
| 03 132 22104           | VESTUARIOS SEGURIDAD Y ORDEN PÚBLICO      | 12.000,00                | 473,16     | 12.473,16    | 13.457,91            | 13.457,88                      | 13.457,88  | 0,00  | -984,72               |
| 03 134 22104           | VESTUARIOS PROTECCIÓN CIVIL               | 3.600,00                 | 0,00       | 3.600,00     | 2.998,62             | 0,00                           | 0,00       | 0,00  | 3.000,00              |
| 03 151 22104           | VESTUARIO OBRAS Y SS.OO.                  | 28.000,00                | 10.019,73  | 38.019,73    | 38.119,35            | 35.834,11                      | 33.904,94  | 1.929,17  | 2.185,62              |
| 03 162 22104           | VESTUARIO RR.SS.UU.                       | 5.000,00                 | 10.052,68  | 15.052,68    | 15.046,71            | 15.046,71                      | 14.124,69  | 922,02  | 5,97                  |
| 03 172 22104           | VESTUARIO PATRULLA VERDE                  | 1.000,00                 | 1.406,02   | 2.406,02     | 1.406,02             | 1.406,02                       | 1.406,02   | 0,00  | 1.000,00              |
| 03 321 22104           | VESTUARIO CONSERJES COLEGIOS              | 1.500,00                 | 0,00       | 1.500,00     | 1.388,98             | 1.388,98                       | 547,40     | 841,56  | 111,04                |
| 03 912 16200           | FORMACIÓN Y PERFECCIONAMIENTO DE CARGO    | 0,00                     | 0,00       | 0,00         | 60,00                | 60,00                          | 60,00      | 0,00  | -60,00                |
| 03 920 16200           | FORMACIÓN Y PERFECCIONAMIENTO DEL PERSO   | 3.000,00                 | 0,00       | 3.000,00     | 2.953,24             | 2.953,24                       | 2.953,24   | 0,00  | 46,76                 |
| 03 920 21200           | EDIF. Y OTRAS CTNES.REPARAC.MANT. Y CONS  | 6.000,00                 | 1.078,77   | 7.078,77     | 5.591,85             | 4.255,69                       | 4.255,69   | 0,00  | 2.823,08              |
| 03 920 21500           | MOBIL. Y ENSERES.REPARC.MANT. Y CONSERV.  | 3.000,00                 | 0,00       | 3.000,00     | 2.521,63             | 2.515,19                       | 2.515,19   | 0,00  | 484,81                |
| 03 920 22104           | VESTUARIO: VIGILANCIA, PMOVIL Y LIMPIADO  | 3.700,00                 | 0,00       | 3.700,00     | 3.709,00             | 3.709,00                       | 2.927,19   | 781,81  | -9,00                 |
| 03 920 22106           | PRODUCTOS FARMACÉUTICOS                   | 1.600,00                 | 0,00       | 1.600,00     | 998,05               | 998,05                         | 81,70      | 916,35  | 1,95                  |
| 03 920 22607           | OPOSICIONES Y PRUEBAS SELECTIVAS          | 1.600,00                 | 0,00       | 1.600,00     | 0,00                 | 0,00                           | 0,00       | 0,00  | 1.000,00              |
| 03 920 22706           | ESTUDIOS Y TRABAJOS TÉCNICOS              | 36.600,00                | 0,00       | 36.600,00    | 34.228,77            | 31.884,59                      | 27.195,99  | 4.688,60  | 4.115,41              |
| 03 920 48100           | PREMIOS, BECAS Y PENSIONES DE ESTUDIO E I | 5.000,00                 | 6.000,00   | 11.000,00    | 10.896,33            | 10.896,33                      | 10.896,33  | 0,00  | 103,67                |
| 03 920 62300           | MAQUINARIA Y EQUIPO DE OBRA               | 1.500,00                 | 0,00       | 1.500,00     | 1.030,17             | 1.030,17                       | 1.030,17   | 0,00  | 469,83                |
| 03 920 64100           | INFORMÁTICA Y DIGITALIZACIÓN.             | 6.000,00                 | 1.500,00   | 7.500,00     | 6.897,00             | 6.897,00                       | 0,00       | 6.897,00  | 603,00                |
| 04 132 21300           | REPARAC.MAQUINARIA, INSTALAC. TÉCNICAS    | 1.200,00                 | 0,00       | 1.200,00     | 1.136,34             | 1.136,34                       | 1.136,34   | 0,00  | 63,66                 |
| 04 132 22109           | OTROS SUMINISTROS.                        | 2.000,00                 | 156,00     | 2.156,00     | 1.588,98             | 1.432,98                       | 1.432,98   | 0,00  | 723,02                |
| 04 132 22601           | ATENCIÓNES PROTOCOLARIAS Y REPRESENTAT    | 600,00                   | 0,00       | 600,00       | 595,68               | 573,60                         | 465,00     | 108,60  | 26,40                 |
| 04 132 62400           | MATERIAL DE TRANSPORTE                    | 20.000,00                | 66.000,00  | 86.000,00    | 25.718,45            | 25.684,31                      | 25.684,31  | 0,00  | 60.315,69             |
| 04 132 62500           | MOBILIARIO Y ENSERES                      | 11.200,00                | -6.000,00  | 5.200,00     | 2.196,00             | 2.195,97                       | 0,00       | 2.195,97  | 3.004,03              |
| 04 133 22799           | OTROS TRABAJOS REALIZADOS POR EMPRESAS    | 30.000,00                | 29.370,13  | 59.370,13    | 58.844,71            | 54.648,90                      | 50.453,18  | 4.195,72  | 4.721,23              |

ESTADO DE LIQUIDACIÓN DEL PRESUPUESTO

I.- Liquidación del presupuesto de gastos

| PARTIDA PRESUPUESTARIA | DESCRIPCIÓN                                | CRÉDITOS PRESUPUESTARIOS |            |             | GASTOS COMPROMETIDOS | OBLIGACIONES RECONOCIDAS NETAS | PAGOS      | OBLIGACIONES PENDIENTES DE PAGO A 31 DE DICIEMBRE | REMANENTES DE CRÉDITO |
|------------------------|--|--------------------------|------------|-------------|----------------------|--------------------------------|------------|---|-----------------------|
|                        |  | INICIALES                | MODIFICAC. | DEFINITIVOS |                      |                                |            |   |                       |
| 05 134 21500           | MOBIL. Y ENSERES, REPARC. MANT. Y CONSERV. | 1.500,00                 | 90,00      | 1.590,00    | 555,85               | 465,85                         | 0,00       | 465,85  | 1.124,15              |
| 05 134 22001           | PRENSA, REVISTAS, LIBROS Y OTRAS PUBLICAC  | 600,00                   | 0,00       | 600,00      | 300,00               | 300,00                         | 0,00       | 300,00  | 300,00                |
| 05 134 22105           | PRODUCTOS ALIMENTICIOS                     | 4.000,00                 | 0,00       | 4.000,00    | 4.276,99             | 4.197,25                       | 2.255,90   | 1.941,35  | -197,25               |
| 05 134 22106           | PRODUCTOS FARMACEUTICOS.                   | 1.000,00                 | 0,00       | 1.000,00    | 2.090,00             | 2.090,00                       | 0,00       | 2.090,00  | -1.090,00             |
| 05 134 22109           | OTROS SUMINISTROS                          | 2.000,00                 | 0,00       | 2.000,00    | 2.576,99             | 505,05                         | 505,05     | 0,00  | 1.494,95              |
| 05 134 22601           | ATENCIÓNES PROTOCOLARIAS Y REPRESENTAT     | 2.200,00                 | 0,00       | 2.200,00    | 2.167,70             | 2.010,40                       | 2.010,40   | 0,00  | 189,60                |
| 05 134 22602           | PUBLICIDAD Y PROPAGANDA                    | 600,00                   | 0,00       | 600,00      | 0,00                 | 0,00                           | 0,00       | 0,00  | 600,00                |
| 05 134 22606           | REUNIONES, CONFERENCIAS Y CURSOS.          | 1.000,00                 | 417,45     | 1.417,45    | 417,45               | 417,45                         | 417,45     | 0,00  | 1.000,00              |
| 05 134 22707           | EXPOSICIONES, PREMIOS Y PARTICIPACIÓN CU   | 1.200,00                 | 0,00       | 1.200,00    | 1.900,00             | 1.900,00                       | 1.900,00   | 0,00  | -700,00               |
| 05 134 62300           | MAQUINARIA, INSTALACIONES Y UTILLAJE.      | 1.000,00                 | 1.715,78   | 2.715,78    | 2.709,78             | 994,00                         | 0,00       | 994,00  | 1.721,78              |
| 05 134 62300           | MOBILIARIO Y ENSERES                       | 1.500,00                 | 983,05     | 2.483,05    | 2.483,05             | 1.500,00                       | 0,00       | 1.500,00  | 983,05                |
| 06 152 48900           | OTRAS TRANSFERENCIAS: REHABILITACIÓN VI    | 15.000,00                | 0,00       | 15.000,00   | 0,00                 | 0,00                           | 0,00       | 0,00  | 15.000,00             |
| 06 153 22602           | PUBLICIDAD Y PROPAGANDA                    | 1.200,00                 | 0,00       | 1.200,00    | 0,00                 | 0,00                           | 0,00       | 0,00  | 1.200,00              |
| 06 231 22300           | TRANSPORTES                                | 700,00                   | 0,00       | 700,00      | 660,00               | 660,00                         | 660,00     | 0,00  | 40,00                 |
| 06 231 22601           | ATENCIÓNES PROTOCOLARIAS Y REPRESENTAT     | 1.300,00                 | 0,00       | 1.300,00    | 1.173,20             | 1.045,34                       | 692,64     | 352,70  | 254,66                |
| 06 231 22602           | PUBLICIDAD Y PROPAGANDA                    | 600,00                   | 0,00       | 600,00      | 665,50               | 665,50                         | 665,50     | 0,00  | -65,50                |
| 06 231 22606           | REUNIONES, CONFERENCIAS Y CURSOS           | 37.637,00                | 31.555,50  | 69.192,50   | 59.817,80            | 59.600,00                      | 41.262,00  | 18.338,00   | 9.592,50              |
| 06 231 22699           | REUNIONES, CONFERENCIAS Y CURSOS           | 0,00                     | 4.881,44   | 4.881,44    | 2.382,32             | 2.382,32                       | 2.382,32   | 0,00  | 2.499,12              |
| 06 231 22700           | TRABAOS REALIZADOS POR OTRAS EMPRESAS      | 0,00                     | 18.065,00  | 18.065,00   | 18.065,00            | 12.000,00                      | 10.500,00  | 1.500,00  | 6.065,00              |
| 06 231 22706           | ESTUDIOS Y TRABAJOS TÉCNICOS               | 4.200,00                 | 0,00       | 4.200,00    | 4.200,00             | 4.200,00                       | 3.725,00   | 475,00  | 0,00                  |
| 06 231 22707           | EXPOSICIONES, PREMIOS Y PARTICIPACIÓN CU   | 300,00                   | 0,00       | 300,00      | 3.000,00             | 3.000,00                       | 3.000,00   | 0,00  | -2.700,00             |
| 06 231 48000           | ATENCIÓNES BENÉFICAS Y ASISTENCIALES       | 226.000,00               | 24.879,69  | 250.879,69  | 199.078,13           | 199.078,13                     | 196.754,29 | 2.323,84  | 51.801,56             |
| 06 231 62400           | MATERIAL DE TRANSPORTE                     | 0,00                     | 15.000,00  | 15.000,00   | 12.169,60            | 12.169,60                      | 12.169,60  | 0,00  | 2.830,40              |
| 06 231 62500           | MOBILIARIO Y ENSERES                       | 1.000,00                 | 0,00       | 1.000,00    | 65,50                | 65,48                          | 0,00       | 65,48   | 934,52                |
| 06 233 13100           | LAB. EVENTUAL AYUDA A LA DEPENDENCIA       | 0,00                     | 5.091,61   | 5.091,61    | 5.091,61             | 5.091,61                       | 5.091,61   | 0,00  | 0,00                  |
| 06 233 13100           | LABORAL EVENTUAL TEMPORAL                  | 0,00                     | 34.863,00  | 34.863,00   | 33.218,19            | 33.218,19                      | 32.124,44  | 1.093,75  | 1.644,81              |
| 06 233 22706           | ESTUDIOS Y TRABAJOS TÉCNICOS               | 206.100,00               | 301.118,96 | 507.218,96  | 376.175,53           | 323.350,42                     | 300.580,12 | 22.770,30   | 183.868,54            |
| 06 233 48000           | ATENCIÓNES BENÉFICAS Y ASISTENCIALES       | 0,00                     | 0,00       | 0,00        | 6.000,00             | 6.000,00                       | 4.500,00   | 1.500,00  | -6.000,00             |
| 07 171 60901           | MODERNIZACIÓN PARQUES INFANTILES           | 35.000,00                | 0,00       | 35.000,00   | 34.956,37            | 34.946,06                      | 27.936,41  | 7.009,65  | 53,94                 |
| 07 171 62300           | MAQUINARIA, INSTALACIONES Y UTILLAJE.      | 5.000,00                 | 0,00       | 5.000,00    | 4.969,32             | 4.969,31                       | 2.672,05   | 2.297,26  | 30,69                 |
| 07 171 62500           | MOB. Y ENSERES: WALQUERS                   | 10.000,00                | 0,00       | 10.000,00   | 9.850,44             | 9.850,44                       | 0,00       | 9.850,44  | 149,56                |
| 07 241 22601           | ATENCIÓNES PROTOCOLARIAS Y REPRESENTAT     | 1.000,00                 | 0,00       | 1.000,00    | 38,15                | 38,15                          | 38,15      | 0,00  | 961,85                |
| 07 241 22706           | ESTUDIOS Y TRABAJOS TÉCNICOS               | 9.000,00                 | -3.865,00  | 5.135,00    | 4.834,73             | 4.834,73                       | 1.791,19   | 3.043,54  | 300,27                |
| 07 241 22710           | MEDIDAS COMPLEMENT. DE APOYO AL EMPLE      | 8.000,00                 | 0,00       | 8.000,00    | 0,00                 | 0,00                           | 0,00       | 0,00  | 8.000,00              |
| 07 241 22711           | ANDALUCIA ORIENTA 2013/2014                | 5.000,00                 | 0,00       | 5.000,00    | 0,00                 | 0,00                           | 0,00       | 0,00  | 5.000,00              |
| 07 241 22712           | PROMOCIÓN Y DIFUSIÓN PYTO. CREACIÓN EMP    | 10.000,00                | -10.000,00 | 0,00        | 0,00                 | 0,00                           | 0,00       | 0,00  | 0,00                  |

**ESTADO DE LIQUIDACIÓN DEL PRESUPUESTO**

I.- Liquidación del presupuesto de gastos

| PARTIDA PRESUPUESTARIA | DESCRIPCIÓN                                | CRÉDITOS PRESUPUESTARIOS |              | DEFINITIVOS  | GASTOS COMPROMETIDOS | OBLIGACIONES RECONOCIDAS NETAS | PAGOS      | OBLIGACIONES PENDIENTES DE PAGO A 31 DE DICIEMBRE | REMANENTES DE CRÉDITO |
|------------------------|--|--------------------------|--------------|--------------|----------------------|--------------------------------|------------|---|-----------------------|
|                        |  | INICIALES                | MODIFICAC.   |              |                      |                                |            |   |                       |
| 07 241 22713           | ANDALUCÍA ORIENTA 2012/2013                | 0,00                     | 199.877,54   | 199.877,54   | 180.924,40           | 180.877,12                     | 169.002,79 | 11.874,33   | 19.000,42             |
| 07 241 22714           | ACCIONES FORMATIVAS EXP 29/2011/J 1161 R-1 | 0,00                     | 222.748,06   | 222.748,06   | 115.816,81           | 113.144,13                     | 113.144,13 | 0,00  | 109.603,93            |
| 07 241 22715           | ACCIONES FORMATIVAS EXP 98/2011/E 3280     | 0,00                     | 45.480,00    | 45.480,00    | 0,00                 | 0,00                           | 0,00       | 0,00  | 45.480,00             |
| 07 241 22716           | ACCIONES FORMATIVAS EXP 98/2011/D 3272     | 0,00                     | 4.057,86     | 4.057,86     | 0,00                 | 0,00                           | 0,00       | 0,00  | 4.057,86              |
| 07 241 22717           | ACCIONES FORMATIVAS EXP 98/2011/V 3299     | 0,00                     | 104.925,00   | 104.925,00   | 82.726,99            | 82.654,10                      | 82.654,10  | 0,00  | 22.270,90             |
| 07 241 62300           | MAQUINARIA, INSTALACIONES Y UTILIAJE.      | 6.000,00                 | 5.000,00     | 11.000,00    | 10.364,21            | 10.364,21                      | 8.515,04   | 1.849,17  | 635,79                |
| 07 241 62700           | NUOVA ESCUELA TALLER O TALLER DE EMPLE     | 200.000,00               | 0,00         | 200.000,00   | 0,00                 | 0,00                           | 0,00       | 0,00  | 200.000,00            |
| 07 241 62701           | SEDE CENTRO SERVICIOS INTEGRADOS, IMP DE   | 1.609.100,00             | 623.061,96   | 2.232.161,96 | 2.153.668,13         | 825.159,74                     | 814.265,51 | 10.894,23   | 1.407.002,22          |
| 07 241 62702           | ESCUELA TALLER EL ALGARROBAL               | 0,00                     | 1.095.827,72 | 1.095.827,72 | 528.001,52           | 516.189,38                     | 493.087,20 | 23.102,18   | 579.638,34            |
| 07 431 48900           | FUNDACIÓN ESCUELA DE ORGANIZACIÓN INDU     | 0,00                     | 200.000,00   | 200.000,00   | 86.000,00            | 0,00                           | 0,00       | 0,00  | 200.000,00            |
| 07 920 22799           | OTROS TRABAJOS REALIZADOS POR EMPRESAS     | 0,00                     | 3.423,00     | 3.423,00     | 3.423,00             | 3.423,00                       | 0,00       | 3.423,00  | 0,00                  |
| 08 425 22706           | ESTUDIOS Y TRABAJOS TÉCNICOS               | 70.000,00                | 0,00         | 70.000,00    | 56.111,33            | 56.111,33                      | 726,00     | 55.385,33   | 13.888,67             |
| 08 425 62300           | MAQUINARIA, INSTALACIONES Y UTILIAJE       | 2.500,00                 | 0,00         | 2.500,00     | 282,05               | 282,05                         | 282,05     | 0,00  | 2.217,95              |
| 08 912 23000           | DIETAS                                     | 1.800,00                 | 0,00         | 1.800,00     | 2.142,59             | 2.142,59                       | 2.115,92   | 26,67   | -342,59               |
| 08 912 23001           | DIETAS                                     | 600,00                   | 0,00         | 600,00       | 202,00               | 202,00                         | 161,90     | 40,10   | 398,00                |
| 08 912 23100           | LOCOMOCIÓN                                 | 1.200,00                 | 0,00         | 1.200,00     | 1.079,99             | 1.079,99                       | 1.079,99   | 0,00  | 120,01                |
| 08 912 23101           | LOCOMOCIÓN                                 | 850,00                   | 0,00         | 850,00       | 11,50                | 11,50                          | 0,00       | 11,50   | 838,50                |
| 08 920 16200           | FORMACIÓN Y PERFECCIONAMIENTO DEL PERSO    | 18.000,00                | 0,00         | 18.000,00    | 16.994,34            | 16.994,34                      | 16.344,34  | 650,00  | 1.005,66              |
| 08 920 22601           | ATENCIÓNES PROTOCOLARIAS Y REPRESENTAT     | 600,00                   | 0,00         | 600,00       | 181,89               | 181,89                         | 181,89     | 0,00  | 418,11                |
| 08 920 22701           | SEGURIDAD                                  | 15.000,00                | 3.971,50     | 18.971,50    | 17.656,32            | 1.471,36                       | 0,00       | 1.471,36  | 17.500,14             |
| 08 920 23020           | DIETAS                                     | 6.000,00                 | 0,00         | 6.000,00     | 2.394,77             | 2.394,77                       | 2.394,77   | 0,00  | 3.605,23              |
| 08 920 23120           | LOCOMOCIÓN                                 | 5.000,00                 | 0,00         | 5.000,00     | 6.127,15             | 6.127,15                       | 6.127,15   | 0,00  | -1.127,15             |
| 08 920 62300           | MAQUINARIA, INSTALACIONES Y UTILIAJE       | 4.000,00                 | 2.836,59     | 6.836,59     | 6.836,59             | 6.807,59                       | 6.807,59   | 0,00  | 29,00                 |
| 08 920 62400           | MATERIAL DE TRANSPORTE                     | 7.000,00                 | 0,00         | 7.000,00     | 0,00                 | 0,00                           | 0,00       | 0,00  | 7.000,00              |
| 08 924 62500           | MOBILIARIO Y ENSERES                       | 5.000,00                 | 9.719,93     | 14.719,93    | 14.696,20            | 14.696,20                      | 14.696,20  | 0,00  | 23,73                 |
| 09 232 20300           | MAQUINARIA, INSTALACIONES Y UTILIAJE.      | 850,00                   | 0,00         | 850,00       | 810,70               | 810,70                         | 810,70     | 0,00  | 39,30                 |
| 09 232 21500           | MOBIL. Y ENSERES,REPARC.MANT. Y CONSERV.   | 340,00                   | 36,00        | 376,00       | 260,00               | 260,00                         | 170,00     | 90,00   | 116,00                |
| 09 232 22001           | Prensa, REVISTAS, LIBROS Y OTRAS PUBLICAC  | 500,00                   | 36,10        | 536,10       | 469,76               | 469,76                         | 469,76     | 0,00  | 66,34                 |
| 09 232 22002           | MATERIAL INFORMÁTICO NO INVENTARIABLE      | 300,00                   | 0,00         | 300,00       | 134,69               | 127,89                         | 127,89     | 0,00  | 172,11                |
| 09 232 22300           | TRANSPORTES                                | 1.500,00                 | 0,00         | 1.500,00     | 962,50               | 577,50                         | 577,50     | 0,00  | 922,50                |
| 09 232 22601           | ATENCIÓNES PROTOCOLARIAS Y REPRESENTAT     | 1.225,00                 | 0,00         | 1.225,00     | 1.070,22             | 1.070,22                       | 813,69     | 256,53  | 154,78                |
| 09 232 22602           | PUBLICIDAD Y PROPAGANDA                    | 600,00                   | 250,00       | 850,00       | 741,84               | 741,84                         | 551,64     | 190,20  | 108,16                |
| 09 232 22606           | REUNIONES, CONFERENCIAS Y CURSOS.          | 5.700,00                 | 0,00         | 5.700,00     | 6.315,24             | 6.267,00                       | 6.267,00   | 0,00  | -567,00               |
| 09 232 22706           | ESTUDIOS Y TRABAJOS TÉCNICOS.              | 3.600,00                 | 0,00         | 3.600,00     | 6.000,00             | 6.000,00                       | 3.540,00   | 2.460,00  | -2.400,00             |
| 09 232 22707           | EXPOSICIONES, PREMIOS Y PARTICIPACIÓN CU   | 2.700,00                 | 0,00         | 2.700,00     | 2.547,22             | 2.538,59                       | 862,22     | 1.676,37  | 161,41                |
| 09 232 48000           | ATENCIÓNES BENEFICAS Y ASISTENCIALES       | 2.000,00                 | 0,00         | 2.000,00     | 450,00               | 450,00                         | 450,00     | 0,00  | 1.550,00              |

ESTADO DE LIQUIDACIÓN DEL PRESUPUESTO

I.- Liquidación del presupuesto de gastos

| PARTIDA PRESUPUESTARIA | DESCRIPCIÓN                                   | CRÉDITOS PRESUPUESTARIOS |              |              | GASTOS COMPROMETIDOS | OBLIGACIONES RECONOCIDAS NETAS | PAGOS     | OBLIGACIONES PENDIENTES DE PAGO A 31 DE DICIEMBRE | REMANENTES DE CRÉDITO |
|------------------------|---|--------------------------|--------------|--------------|----------------------|--------------------------------|-----------|---|-----------------------|
|                        |   | INICIALES                | MODIFICAC.   | DEFINITIVOS  |                      |                                |           |   |                       |
| 10 155 60901           | ASFALTADO CAMINOS RURALES                     | 30.000,00                | 0,00         | 30.000,00    | 8.284,87             | 8.284,87                       | 0,00      | 21.715,13   |                       |
| 10 155 60902           | GRAN VIA-PARQUE DE LA CIRCUNVALACION D        | 700.000,00               | 0,00         | 700.000,00   | 135.234,28           | 50.388,89                      | 40.914,24 | 608.696,87  |                       |
| 10 155 60903           | PLAN DE ASFALTO CAMINOS RURALES               | 0,00                     | 2.037,04     | 2.037,04     | 2.037,04             | 2.037,04                       | 0,00      | 0,00  |                       |
| 10 155 60904           | REURBANIZACION BARRIADA MISTIANZA             | 0,00                     | 14.939,53    | 14.939,53    | 0,00                 | 0,00                           | 0,00      | 14.939,53   |                       |
| 10 155 61901           | ARREGLOS CAMINOS RURALES                      | 0,00                     | 120.000,00   | 120.000,00   | 66.843,11            | 6.867,64                       | 59.975,47 | 53.156,89   |                       |
| 10 155 61906           | REPOSICION CIMENTACION PUENTE TRAV ARR        | 0,00                     | 5.313,56     | 5.313,56     | 2.320,72             | 2.320,72                       | 0,00      | 2.992,84  |                       |
| 10 179 61901           | ENCAUZ. Y PROTECC. DE MARGENES CAMINO L       | 0,00                     | 715.891,51   | 715.891,51   | 0,00                 | 0,00                           | 0,00      | 715.891,51  |                       |
| 10 454 61901           | REPARACIONES INUNDAC. EBAR CAMO. ESTREL       | 35.000,00                | 0,00         | 35.000,00    | 0,00                 | 0,00                           | 0,00      | 35.000,00   |                       |
| 10 454 61909           | REPARACION EBAR C/ ESTRELLA                   | 0,00                     | 35.000,00    | 35.000,00    | 0,00                 | 0,00                           | 0,00      | 35.000,00   |                       |
| 11 321 21200           | EDIF. Y OTRAS CTNES.REPARAC.MANT. Y CONS      | 9.000,00                 | 190,54       | 9.190,54     | 18.501,82            | 17.069,35                      | 0,00      | -8.853,75   |                       |
| 11 321 22000           | OTRO MATERIAL NO INVENTARIABLE                | 2.000,00                 | 227,13       | 2.227,13     | 227,13               | 0,00                           | 0,00      | 2.227,13  |                       |
| 11 321 62300           | MAQUINARIA, INSTALACIONES Y UTILIAJE          | 700,00                   | 0,00         | 700,00       | 45,57                | 45,57                          | 0,00      | 654,43  |                       |
| 11 324 22300           | TRANSPORTES                                   | 700,00                   | 0,00         | 700,00       | 677,00               | 677,00                         | 0,00      | 23,00   |                       |
| 11 324 22601           | ATENCIONES PROTOCOLARIAS Y REPRESENTAVI       | 400,00                   | 0,00         | 400,00       | 399,99               | 399,99                         | 0,00      | 0,01  |                       |
| 11 324 22609           | ACTIVIDADES CULTURALES, FESTIVOS Y DEPO       | 600,00                   | 0,00         | 600,00       | 0,00                 | 0,00                           | 0,00      | 600,00  |                       |
| 11 324 22706           | ESTUDIOS Y TRABAJOS TÉCNICOS                  | 1.500,00                 | 0,00         | 1.500,00     | 0,00                 | 0,00                           | 0,00      | 1.500,00  |                       |
| 11 324 22707           | EXPOSICIONES, PREMIOS Y PARTICIP. CULTURA     | 2.200,00                 | 0,00         | 2.200,00     | 300,00               | 122,60                         | 177,40    | 1.900,00  |                       |
| 11 324 22710           | PCPI: CURSOS FORMATIVOS                       | 4.000,00                 | 0,00         | 4.000,00     | 0,00                 | 0,00                           | 0,00      | 4.000,00  |                       |
| 12 151 21300           | REPARAC.MAQUINARIA, INSTALAC. TÉCNICAS        | 0,00                     | 1.029,84     | 1.029,84     | 1.029,84             | 1.029,82                       | 0,00      | 0,02  |                       |
| 12 151 22706           | ESTUDIOS Y TRABAJOS TÉCNICOS                  | 10.000,00                | 54.167,86    | 64.167,86    | 60.081,88            | 14.464,39                      | 0,00      | 49.703,47   |                       |
| 12 151 60001           | ADQUISICION SOLARES.D MEJORA CIRCUI.ACIO      | 6.000,00                 | 0,00         | 6.000,00     | 0,00                 | 0,00                           | 0,00      | 6.000,00  |                       |
| 12 151 60002           | ADQUISICIÓN DE TIERRENOS PMS                  | 0,00                     | 300.000,00   | 300.000,00   | 0,00                 | 0,00                           | 0,00      | 300.000,00  |                       |
| 12 151 62201           | REPOSICIÓN DE MUROS Y CUBIERTAS EDIFICIOS     | 0,00                     | 339,63       | 339,63       | 117,11               | 78,65                          | 0,00      | 260,98  |                       |
| 12 155 60000           | ACTIVACIONES PATRIMONIO MUNICIPAL DEL S       | 0,00                     | 2.413.117,20 | 2.413.117,20 | 0,00                 | 0,00                           | 0,00      | 2.413.117,20                                      |                       |
| 12 155 60001           | ADQUISICION INMUEBLES ARCOS ZAPATA Y CA       | 0,00                     | 36.740,00    | 36.740,00    | 0,00                 | 0,00                           | 0,00      | 36.740,00   |                       |
| 12 155 60901           | COMPLEMENTO REURB. AYDA. CEUTA                | 250.000,00               | 0,00         | 250.000,00   | 79.495,67            | 0,00                           | 52.185,64 | 197.814,36  |                       |
| 12 155 60902           | PPOS 2012. REURB. CALLES BIDAS. ROMERAL. 3º F | 0,00                     | 309.941,22   | 309.941,22   | 305.841,59           | 271.511,82                     | 15.474,45 | 23.154,95   |                       |
| 12 155 60902           | PLAN ASFALTO 2012                             | 0,00                     | 1.912,64     | 1.912,64     | 1.912,64             | 0,00                           | 0,00      | 1.912,64  |                       |
| 12 155 60902           | PLANES PROVINCIALES 2013                      | 312.716,00               | 0,00         | 312.716,00   | 0,00                 | 0,00                           | 0,00      | 312.716,00  |                       |
| 12 155 60903           | EMBELLEC. ROTONDAS PLAZAS Y ACCESOS A N       | 0,00                     | 18.790,62    | 18.790,62    | 17.804,92            | 12.866,50                      | 2.939,45  | 2.984,67  |                       |
| 12 155 60903           | PLAN DE ASFALTO 2013 VÍAS PÚBLICAS            | 0,00                     | 300.000,00   | 300.000,00   | 17.260,49            | 6.161,93                       | 5.304,08  | 288.533,99  |                       |
| 12 155 60904           | REPARAC.SOCAYON CARIL. BICI Y GTOS CONT       | 0,00                     | 85.814,41    | 85.814,41    | 66.181,63            | 60.136,50                      | 2.112,43  | 23.565,48   |                       |
| 12 155 60905           | ACCESO A LA URBANIZACION PERALTA MA.330       | 0,00                     | 134.400,00   | 134.400,00   | 82.759,53            | 0,00                           | 0,00      | 134.400,00  |                       |
| 12 155 60905           | DESDOBLAMIENTO Y REURB. AYDA. CIUDAD D        | 0,00                     | 500.000,00   | 500.000,00   | 481.403,57           | 481.403,56                     | 0,00      | 18.596,44   |                       |
| 12 155 60905           | ELIMINACIÓN DE BARRERAS ARQUITECTONICA        | 0,00                     | 3.882,38     | 3.882,38     | 3.036,99             | 804,65                         | 0,00      | 3.077,73  |                       |
| 12 155 60906           | PLAN PARCIAL EN LA ALQUERÍA SECTOR UF-AL.     | 0,00                     | 27.637,70    | 27.637,70    | 27.637,61            | 0,00                           | 0,00      | 27.637,70   |                       |

**ESTADO DE LIQUIDACIÓN DEL PRESUPUESTO**

**I.- Liquidación del presupuesto de gastos**

| PARTIDA PRESUPUESTARIA | DESCRIPCIÓN                                  | CRÉDITOS PRESUPUESTARIOS |            | GASTOS COMPROMETIDOS | OBLIGACIONES RECONOCIDAS NETAS | PAGOS      | OBLIGACIONES PENDIENTES DE PAGO A 31 DE DICIEMBRE | REMANENTES DE CRÉDITO |
|------------------------|--|--------------------------|------------|----------------------|--------------------------------|------------|---|-----------------------|
|                        |  | INICIALES                | MODIFICAC. |                      |                                |            |   |                       |
| 12 155 60907           | REURBANIZACIÓN PLAZA BLAS INFANTE            | 0,00                     | 74.502,91  | 51.505,51            | 23.886,64                      | 15.667,14  | 7.919,50  | 50.916,27             |
| 12 155 60911           | REURB.CALLES BDA.CARRANQUE 1ª FASE           | 0,00                     | 52.374,89  | 42.852,09            | 37.331,85                      | 34.063,82  | 3.268,03  | 15.243,04             |
| 12 155 60915           | PYTO.SOSTENIBILIDAD CASCO URBANO             | 0,00                     | 15.739,31  | 15.739,31            | 15.739,31                      | 15.739,31  | 0,00  | 0,00                  |
| 12 155 61912           | REURBANIZACIÓN ACCESOS AL CAMPO DE FUT       | 0,00                     | 1.052,40   | 660,96               | 660,96                         | 660,96     | 0,00  | 391,44                |
| 12 155 64000           | ESTUDIOS Y TRABAJOS TÉCNICOS DE OBRAS        | 0,00                     | 5.852,00   | 5.852,00             | 0,00                           | 0,00       | 0,00  | 5.852,00              |
| 12 161 63901           | MEJORA DE LA RED DE ABASTECIMIENTO           | 0,00                     | 2.195,99   | 0,00                 | 0,00                           | 0,00       | 0,00  | 2.195,99              |
| 12 161 63902           | MEJORA RED DE AGUA FCALES Y PLUVIALES        | 0,00                     | 3.108,32   | 3.100,02             | 3.100,02                       | 1.727,88   | 1.372,14  | 8,30                  |
| 12 162 62201           | CONSTRUCCIÓN DEPURADORA TORREALQUERI         | 0,00                     | 20.000,00  | 20.000,00            | 0,00                           | 0,00       | 0,00  | 20.000,00             |
| 12 164 62201           | NUEVO EDIFICIO TANATOSALA 1ª PARTE           | 0,00                     | 812.851,18 | 0,00                 | 0,00                           | 0,00       | 0,00  | 812.851,18            |
| 12 165 62301           | MEJORA ALUMBRADO CASCO URBANO Y BARR         | 0,00                     | 59.788,65  | 19.047,30            | 6.323,93                       | 5.126,03   | 1.197,90  | 53.464,72             |
| 12 165 62302           | ACERADO Y RENOV. ALUMB.PUBLICO PINOS DE      | 0,00                     | 7.634,93   | 7.381,72             | 7.284,92                       | 5.790,94   | 1.493,98  | 350,01                |
| 12 165 62303           | MEJORA ELECTRICIFICACIÓN, ROMERAL, ALQUER    | 0,00                     | 60.806,00  | 0,00                 | 0,00                           | 0,00       | 0,00  | 60.806,00             |
| 12 171 60901           | NUEVO PARQUE INFANTIL ALTOS DE VIÑAGRA       | 0,00                     | 29.738,17  | 29.738,17            | 28.891,17                      | 28.891,17  | 0,00  | 847,00                |
| 12 171 60902           | NUEVO PARQUE INFANTIL RETAMAR II             | 0,00                     | 18.452,50  | 18.452,50            | 17.825,24                      | 17.825,24  | 0,00  | 627,26                |
| 12 171 64000           | ESTUDIOS Y TRABAJOS TÉCNICOS: VIVEROS DE     | 0,00                     | 30.000,00  | 7.647,20             | 1.415,70                       | 0,00       | 1.415,70  | 28.584,30             |
| 12 231 64000           | ESTUDIOS Y TRABAJOS TÉCNICOS DE OBRAS        | 0,00                     | 21.063,00  | 21.063,00            | 0,00                           | 0,00       | 0,00  | 21.063,00             |
| 12 241 60901           | AEPSA ORDINARIO, ACERADOS PINOS              | 91.000,00                | 50.336,32  | 78.379,24            | 71.938,20                      | 69.347,09  | 2.591,11  | 69.398,12             |
| 12 241 60902           | AEPSA ESPECIAL                               | 75.000,00                | 115.000,00 | 74.927,26            | 53.514,72                      | 40.586,82  | 12.927,90   | 136.483,28            |
| 12 241 60903           | AEPSA ESPECIAL 2012: PISTA POLID. URB.ERMIT  | 0,00                     | 35.611,83  | 35.082,61            | 34.969,49                      | 34.969,49  | 0,00  | 642,34                |
| 12 241 60904           | AEPSA ORDINARIO 2012: ACERADOS PINOS DE A    | 0,00                     | 28.139,78  | 0,00                 | 0,00                           | 0,00       | 0,00  | 28.139,78             |
| 12 241 64000           | ESTUDIOS Y TRABAJOS TÉCNICOS: CIUDAD AER     | 0,00                     | 35.000,00  | 1.905,75             | 635,25                         | 0,00       | 635,25  | 34.364,75             |
| 12 321 62201           | ADAPTACION DEL COLEGIO DE SANTA AMALIA       | 0,00                     | 21.099,08  | 21.099,08            | 15.397,47                      | 15.397,47  | 0,00  | 5.701,61              |
| 12 321 62201           | ESCUELA EDUCACIÓN INFANTIL VIRGEN DEL R      | 200.000,00               | 0,00       | 0,00                 | 0,00                           | 0,00       | 0,00  | 200.000,00            |
| 12 321 62201           | ESCUELA EDUCACIÓN INFANTIL VIRGEN DEL R      | 0,00                     | 697.404,00 | 659.450,00           | 212.746,93                     | 144.720,46 | 68.026,47   | 484.657,07            |
| 12 332 64000           | ESTUDIOS Y TRABAJOS TÉCNICOS DE OBRAS        | 0,00                     | 24.054,00  | 24.054,00            | 13.552,00                      | 13.552,00  | 0,00  | 10.502,00             |
| 12 332 64000           | ESTUDIOS Y TRABAJOS TÉCNICOS: BIBLIOTECA     | 0,00                     | 35.000,00  | 25.712,50            | 12.886,50                      | 12.886,50  | 0,00  | 22.113,50             |
| 12 335 62201           | PALACIO DE LA CULTURA, TEATRO                | 1.000.000,00             | 0,00       | 0,00                 | 0,00                           | 0,00       | 0,00  | 1.000.000,00          |
| 12 335 62201           | PALACIO DE LA CULTURA, TEATRO, BIBLIOTEC     | 0,00                     | 840.000,00 | 0,00                 | 0,00                           | 0,00       | 0,00  | 840.000,00            |
| 12 342 62201           | 2ª PISCINA CUBIERTA CLIMATIZADA              | 0,00                     | 795.500,00 | 0,00                 | 0,00                           | 0,00       | 0,00  | 795.500,00            |
| 12 342 62201           | AMPLIACION SKATE PARK E ILUMINACION          | 0,00                     | 5.502,31   | 5.502,31             | 5.502,31                       | 5.502,31   | 0,00  | 0,00                  |
| 12 342 62201           | MEJORA Y ACONDICION. INSTAL. DEPORTIVAS Y DE | 350.000,00               | -15.200,00 | 289.142,64           | 277.550,43                     | 253.986,59 | 23.563,84   | 57.249,57             |
| 12 342 62202           | PISTA POLIVALENTE LA CAPELLANÍA ENTRI C/     | 0,00                     | 80.000,00  | 57.196,70            | 0,00                           | 0,00       | 0,00  | 80.000,00             |
| 12 342 62202           | REFORMA PISCINA BARRIADA LA ALQUERÍA         | 0,00                     | 45.000,00  | 37.573,73            | 37.573,73                      | 36.903,05  | 670,68  | 7.426,27              |
| 12 342 62203           | INSTALACION SOCIO-DEPORT. EN PINOS Y OTRAS Z | 0,00                     | 120.000,00 | 119.830,77           | 116.278,78                     | 116.278,78 | 0,00  | 3.721,22              |
| 12 491 62201           | REFORMA DEPENDENCIA ESTUDIO TELEVISIÓN       | 0,00                     | 22.918,91  | 0,00                 | 0,00                           | 0,00       | 0,00  | 22.918,91             |
| 12 920 62201           | MEJORAS Y ACONDICIONAMIENTOS EN INSTAL.      | 350.000,00               | 180.000,00 | 359.102,82           | 313.774,86                     | 299.968,15 | 13.806,71   | 216.225,14            |

ESTADO DE LIQUIDACIÓN DEL PRESUPUESTO

I.- Liquidación del presupuesto de gastos

| PARTIDA PRESUPUESTARIA | DESCRIPCIÓN                               | CRÉDITOS PRESUPUESTARIOS |            |             | GASTOS COMPROMETIDOS | OBLIGACIONES RECONOCIDAS NETAS | PAGOS     | OBLIGACIONES PENDIENTES DE PAGO A 31 DE DICIEMBRE | REMANENTES DE CRÉDITO |
|------------------------|---|--------------------------|------------|-------------|----------------------|--------------------------------|-----------|---|-----------------------|
|                        |   | INICIALES                | MODIFICAC. | DEFINITIVOS |                      |                                |           |   |                       |
| 12 924 62201           | EDIFICIOS MUNICIPALES, SEDES SOCIALES.    | 0,00                     | 26.291,54  | 26.291,54   | 22.921,94            | 22.921,94                      | 22.809,36 | 118,58  | 3.363,60              |
| 13 132 21200           | EDIF. Y OTRAS CTINES.REPARAC.MANT. Y CONS | 4.379,40                 | 0,00       | 4.379,40    | 3.585,62             | 3.315,38                       | 2.774,90  | 540,48  | 1.064,02              |
| 13 132 22400           | PRIMAS DE SEGUROS                         | 14.420,00                | 0,00       | 14.420,00   | 8.656,00             | 8.656,00                       | 8.656,00  | 0,00  | 5.764,00              |
| 13 133 21200           | EDIF. Y OTRAS CTINES.REPARAC.MANT. Y CONS | 3.000,00                 | 0,00       | 3.000,00    | 2.934,42             | 2.444,14                       | 2.444,14  | 0,00  | 555,86                |
| 13 134 22400           | PRIMAS DE SEGUROS                         | 6.105,00                 | 0,00       | 6.105,00    | 4.951,57             | 4.951,57                       | 4.951,57  | 0,00  | 1.153,43              |
| 13 131 21200           | EDIF. Y OTRAS CTINES.REPARAC.MANT. Y CONS | 2.678,00                 | 0,00       | 2.678,00    | 2.876,06             | 2.208,44                       | 2.208,44  | 0,00  | 469,56                |
| 13 131 22400           | PRIMAS DE SEGUROS                         | 36.050,00                | 0,00       | 36.050,00   | 26.487,02            | 26.487,02                      | 26.487,02 | 0,00  | 9.562,98              |
| 13 162 22400           | PRIMAS DE SEGUROS                         | 30.900,00                | 0,00       | 30.900,00   | 21.557,00            | 21.557,00                      | 21.557,00 | 0,00  | 9.343,00              |
| 13 164 22400           | PRIMAS DE SEGUROS                         | 1.236,00                 | 0,00       | 1.236,00    | 398,00               | 398,00                         | 398,00    | 0,00  | 838,00                |
| 13 172 22400           | PRIMAS DE SEGUROS                         | 10.300,00                | 0,00       | 10.300,00   | 5.575,40             | 5.575,40                       | 5.575,40  | 0,00  | 4.724,60              |
| 13 231 21200           | EDIF. Y OTRAS CTINES.REPARAC.MANT. Y CONS | 3.502,00                 | 0,00       | 3.502,00    | 1.751,77             | 1.751,77                       | 904,44    | 847,33  | 1.750,23              |
| 13 231 22400           | PRIMAS DE SEGUROS                         | 1.030,00                 | 0,00       | 1.030,00    | 0,00                 | 0,00                           | 0,00      | 0,00  | 1.030,00              |
| 13 232 21200           | EDIF. Y OTRAS CTINES.REPARAC.MANT. Y CONS | 3.098,22                 | 0,00       | 3.098,22    | 2.911,60             | 2.233,58                       | 2.008,44  | 225,14  | 864,64                |
| 13 232 22400           | PRIMAS DE SEGUROS                         | 1.030,00                 | 0,00       | 1.030,00    | 0,00                 | 0,00                           | 0,00      | 0,00  | 1.030,00              |
| 13 241 21200           | EDIF. Y OTRAS CTINES.REPARAC.MANT. Y CONS | 4.589,68                 | 348,78     | 4.938,46    | 4.850,40             | 4.038,92                       | 4.038,92  | 0,00  | 899,54                |
| 13 241 22400           | PRIMAS DE SEGUROS                         | 1.030,00                 | 0,00       | 1.030,00    | 0,00                 | 0,00                           | 0,00      | 0,00  | 1.030,00              |
| 13 321 21200           | EDIF. Y OTRAS CTINES.REPARAC.MANT. Y CONS | 6.046,78                 | 4,12       | 6.050,90    | 5.984,63             | 4.841,85                       | 4.550,07  | 291,78  | 1.209,05              |
| 13 331 21200           | EDIF. Y OTRAS CTINES.REPARAC.MANT. Y CONS | 4.223,00                 | 0,00       | 4.223,00    | 3.982,83             | 3.260,29                       | 3.260,29  | 0,00  | 962,71                |
| 13 338 22400           | PRIMAS DE SEGUROS                         | 1.030,00                 | 0,00       | 1.030,00    | 0,00                 | 0,00                           | 0,00      | 0,00  | 1.030,00              |
| 13 339 22400           | PRIMAS DE SEGUROS                         | 1.900,00                 | 0,00       | 1.000,00    | 0,00                 | 0,00                           | 0,00      | 0,00  | 1.000,00              |
| 13 341 21200           | EDIF. Y OTRAS CTINES.REPARAC.MANT. Y CONS | 2.575,00                 | 752,24     | 3.327,24    | 2.768,91             | 2.016,67                       | 1.655,10  | 361,57  | 1.310,57              |
| 13 341 22400           | PRIMAS DE SEGUROS                         | 1.236,00                 | 0,00       | 1.236,00    | 549,60               | 549,60                         | 549,60    | 0,00  | 686,40                |
| 13 920 21200           | EDIF. Y OTRAS CTINES.REPARAC.MANT. Y CONS | 12.334,00                | 506,43     | 12.860,43   | 12.541,40            | 10.321,09                      | 9.162,44  | 1.138,65  | 2.539,34              |
| 13 920 21500           | MOBIL. Y ENSERES.REPARC.MANT. Y CONSERV.  | 1.000,00                 | 10,03      | 1.010,03    | 86,99                | 76,96                          | 76,96     | 0,00  | 933,07                |
| 13 920 22400           | PRIMAS DE SEGUROS                         | 94.599,00                | 0,00       | 94.599,00   | 73.097,00            | 70.585,91                      | 49.839,04 | 20.746,87   | 24.013,09             |
| 13 924 21200           | EDIF. Y OTRAS CTINES.REPARAC.MANT. Y CONS | 1.854,00                 | 426,50     | 2.280,50    | 1.775,27             | 1.348,77                       | 1.197,74  | 151,03  | 931,73                |
| 13 924 22400           | PRIMAS DE SEGUROS                         | 1.030,00                 | 0,00       | 1.030,00    | 463,00               | 463,00                         | 463,00    | 0,00  | 567,00                |
| 14 151 22000           | MATERIAL DE OFICINA ORDINARIO NO INVENT   | 6.000,00                 | 0,00       | 6.000,00    | 1.728,53             | 1.728,48                       | 1.582,13  | 146,35  | 4.271,52              |
| 14 151 22799           | OTROS TRABAJOS REALIZADOS POR EMPRESAS    | 0,00                     | 0,00       | 0,00        | 302,50               | 302,50                         | 0,00      | 302,50  | -302,50               |
| 14 920 22000           | MATERIAL DE OFICINA ORDINARIO NO INVENT   | 60.000,00                | 14.530,44  | 74.530,44   | 63.868,94            | 21.218,14                      | 11.535,76 | 9.682,38  | 53.312,30             |
| 15 132 21400           | MATERIAL DE TRANSPORTE.REPARC.MANT. Y C   | 18.000,00                | 372,48     | 18.372,48   | 18.338,12            | 16.271,89                      | 13.270,91 | 3.000,98  | 2.100,59              |
| 15 132 22103           | COMBUSTIBLE Y CARBURANTES                 | 28.600,00                | 5.572,90   | 34.172,90   | 32.644,59            | 13.774,50                      | 13.774,50 | 0,00  | 20.398,40             |
| 15 134 21400           | MATERIAL DE TRANSPORTE.REPARC.MANT. Y C   | 10.000,00                | 850,54     | 10.850,54   | 10.850,53            | 9.506,76                       | 5.013,00  | 4.493,76  | 1.343,78              |
| 15 151 21300           | REPARAC.MAQUINARIA, INSTALAC. TÉCNICAS    | 40.000,00                | 945,43     | 40.945,43   | 40.948,32            | 39.913,93                      | 36.872,37 | 3.041,56  | 4.938,21              |
| 15 151 21400           | MATERIAL DE TRANSPORTE.REPARC.MANT. Y C   | 65.000,00                | 0,00       | 65.000,00   | 66.468,56            | 63.911,48                      | 51.012,02 | 12.899,46   | 1.088,52              |



**ESTADO DE LIQUIDACIÓN DEL PRESUPUESTO**

I.- Liquidación del presupuesto de gastos

| PARTIDA PRESUPUESTARIA | DESCRIPCIÓN                              | CRÉDITOS PRESUPUESTARIOS |             |             | GASTOS COMPROMETIDOS | OBLIGACIONES RECONOCIDAS NETAS | PAGOS     | OBLIGACIONES PENDIENTES DE PAGO A 31 DE DICIEMBRE | REMANENTES DE CRÉDITO |
|------------------------|--|--------------------------|-------------|-------------|----------------------|--------------------------------|-----------|---|-----------------------|
|                        |  | INICIALES                | MODIFICAC.  | DEFINITIVOS |                      |                                |           |   |                       |
| 15 151 22103           | COMBUSTIBLE Y CARBURANTES                | 143.500,00               | 47.291,64   | 190.791,64  | 188.435,56           | 86.262,97                      | 0,00      | 104.528,67  |                       |
| 15 151 62400           | MATERIAL DE TRANSPORTE                   | 225.000,00               | -30.000,00  | 195.000,00  | 28.662,68            | 28.662,66                      | 0,00      | 166.337,34  |                       |
| 15 161 22103           | COMBUSTIBLE Y CARBURANTES                | 15.000,00                | 12.777,99   | 27.777,99   | 32.077,55            | 16.942,53                      | 0,00      | 10.835,46   |                       |
| 15 162 21300           | REPARAC.MAQUINARIA, INSTALAC. TÉCNICAS   | 33.000,00                | 0,00        | 33.000,00   | 33.425,92            | 32.573,45                      | 292,59    | 426,55  |                       |
| 15 162 21400           | MATERIAL DE TRANSPORTE.REPARC.MANT. Y C  | 55.000,00                | 2.137,12    | 57.137,12   | 59.878,82            | 56.984,58                      | 3.978,01  | 152,54  |                       |
| 15 162 22103           | COMBUSTIBLE Y CARBURANTES                | 253.500,00               | 24.185,73   | 277.685,73  | 276.408,88           | 163.350,16                     | 0,00      | 114.335,57  |                       |
| 15 164 22103           | COMBUSTIBLE Y CARBURANTES                | 110,00                   | 241,90      | 351,90      | 416,60               | 0,00                           | 0,00      | 351,90  |                       |
| 15 165 21400           | MATERIAL DE TRANSPORTE.REPARC.MANT. Y C  | 8.000,00                 | 0,00        | 8.000,00    | 7.921,35             | 6.837,49                       | 1.452,52  | 1.162,51  |                       |
| 15 172 21400           | MATERIAL DE TRANSPORTE.REPARC.MANT. Y C  | 20.000,00                | 0,00        | 20.000,00   | 19.155,33            | 16.022,41                      | 1.506,45  | 3.977,59  |                       |
| 15 172 22103           | COMBUSTIBLE Y CARBURANTES                | 4.800,00                 | 1.545,06    | 6.345,06    | 6.679,30             | 4.450,55                       | 0,00      | 1.894,51  |                       |
| 15 241 21400           | MATERIAL DE TRANSPORTE.REPARC.MANT. Y C  | 7.000,00                 | 60,52       | 7.060,52    | 7.088,47             | 5.756,22                       | 3.385,41  | 1.304,30  |                       |
| 15 341 21400           | MATERIAL DE TRANSPORTE.REPARC.MANT. Y C  | 3.000,00                 | 334,69      | 3.334,69    | 3.334,68             | 2.828,28                       | 2.193,61  | 506,41  |                       |
| 15 341 22103           | COMBUSTIBLE Y CARBURANTES                | 800,00                   | 121,91      | 921,91      | 909,04               | 679,31                         | 0,00      | 242,60  |                       |
| 15 924 22103           | COMBUSTIBLE Y CARBURANTES                | 400,00                   | 704,37      | 1.104,37    | 1.323,97             | 160,41                         | 0,00      | 943,96  |                       |
| 16 132 21300           | REPARAC.MAQUINARIA, INSTALAC. TÉCNICAS   | 1.000,00                 | 640,74      | 1.640,74    | 1.486,53             | 845,79                         | 0,00      | 794,95  |                       |
| 16 133 62500           | MOBILIARIO Y ENSERES: SEÑALÍTICA Y CONOS | 5.600,00                 | 5.000,00    | 10.600,00   | 10.177,20            | 6.844,12                       | 102,85    | 3.755,88  |                       |
| 16 151 20300           | ARRENDAMIENTOS DE MAQUINARIA, INSTALA    | 15.000,00                | 0,00        | 15.000,00   | 15.009,20            | 13.346,65                      | 0,00      | 1.653,35  |                       |
| 16 151 21000           | INFRAESTRUCTURA Y BIENES NATURALES       | 12.000,00                | 5.020,90    | 17.020,90   | 16.877,66            | 11.841,75                      | 427,98    | 5.179,15  |                       |
| 16 151 21300           | REPARAC.MAQUINARIA, INSTALAC. TÉCNICAS   | 2.500,00                 | 0,00        | 2.500,00    | 2.449,47             | 2.449,47                       | 0,00      | 50,53   |                       |
| 16 151 21500           | MOBIL. Y ENSERES.REPARC.MANT. Y CONSERV. | 18.000,00                | 831,58      | 18.831,58   | 17.017,48            | 16.433,37                      | 1.516,75  | 2.398,21  |                       |
| 16 151 22300           | TRANSPORTES                              | 10.000,00                | 484,00      | 10.484,00   | 10.358,52            | 9.706,62                       | 629,20    | 148,18  |                       |
| 16 151 60901           | REURB. DE VIALES E INFRAESTRUCTURA SERV. | 18.000,00                | -14.874,41  | 3.125,59    | 3.105,11             | 1.865,94                       | 49,25     | 1.259,65  |                       |
| 16 155 21000           | INFRAESTRUCTURA Y BIENES NATURALES       | 56.200,00                | 16.731,26   | 72.931,26   | 71.977,34            | 57.608,30                      | 5.812,28  | 15.322,96   |                       |
| 16 155 60901           | OBRAS REALIZADAS POR SERVICIOS OPERATIV  | 35.000,00                | 144.871,58  | 179.871,58  | 179.785,96           | 173.953,89                     | 13.729,03 | 5.917,69  |                       |
| 16 155 60902           | MEJORAS Y ACONDICIONAMIENTO VÍAS PÚBLIC  | 750.000,00               | -144.530,80 | 605.469,20  | 601.254,19           | 481.979,84                     | 70.491,76 | 123.489,36  |                       |
| 16 155 60903           | MEJORA DE ACERADOS CALLES Y ENTRADAS G   | 0,00                     | 769,23      | 769,23      | 769,23               | 42,35                          | 0,00      | 726,88  |                       |
| 16 155 60903           | REURB.CASCO URBANO.BARRIOS,BDAS.URB. Y   | 0,00                     | 67.000,00   | 67.000,00   | 65.828,97            | 59.813,70                      | 23.925,10 | 7.186,30  |                       |
| 16 155 61901           | ARRREGLOS CAMINOS RURALES                | 0,00                     | 870,64      | 870,64      | 870,64               | 870,64                         | 0,00      | 0,00  |                       |
| 16 155 62300           | MAQ. PARA SS.OO.:RÁDIALES,MARTILLOS ELEC | 3.000,00                 | 907,50      | 3.907,50    | 3.689,42             | 3.689,42                       | 0,00      | 218,08  |                       |
| 16 155 62400           | MATERIAL DE TRANSPORTE                   | 0,00                     | 3.064,07    | 3.064,07    | 1.197,90             | 1.197,90                       | 1.197,90  | 1.866,17  |                       |
| 16 155 62500           | MOB. Y ENSERES: WALQUIES                 | 1.000,00                 | 0,00        | 1.000,00    | 0,00                 | 0,00                           | 0,00      | 1.000,00  |                       |
| 16 155 62501           | MOBILIARIO URBANO, NOMINACIÓN DE CALLE   | 15.000,00                | 0,00        | 15.000,00   | 13.508,45            | 13.508,45                      | 0,00      | 1.491,55  |                       |
| 16 161 22110           | PRODUCTOS DE LIMPIEZA Y ASEO             | 3.000,00                 | 0,00        | 3.000,00    | 2.998,61             | 1.949,13                       | 0,00      | 1.050,87  |                       |
| 16 162 62301           | OBRA CIVIL EN CONTENEDORES SS.OO.        | 3.000,00                 | 0,00        | 3.000,00    | 2.985,79             | 2.985,78                       | 2.927,50  | 14,22   |                       |
| 16 162 62302           | ISLAS ECOLÓGICAS                         | 0,00                     | 20.000,00   | 20.000,00   | 19.998,68            | 19.998,68                      | 16,96     | 1,32  |                       |
| 16 162 62400           | MATERIAL DE TRANSPORTE                   | 0,00                     | 180.000,00  | 180.000,00  | 0,00                 | 0,00                           | 0,00      | 180.000,00  |                       |

ESTADO DE LIQUIDACIÓN DEL PRESUPUESTO

I.- Liquidación del presupuesto de gastos

| PARTIDA PRESUPUESTARIA | DESCRIPCIÓN                               | CRÉDITOS PRESUPUESTARIOS |            | GASTOS COMPROMETIDOS | OBLIGACIONES RECONOCIDAS NETAS | PAGOS     | OBLIGACIONES PENDIENTES DE PAGO A 31 DE DICIEMBRE | REMANENTES DE CRÉDITO |
|------------------------|---|--------------------------|------------|----------------------|--------------------------------|-----------|---|-----------------------|
|                        |   | INICIALES                | MODIFICAC. |                      |                                |           |   |                       |
| 16 165 62300           | MAQ. PARA SS.OO. RADIALES, MARTILLOS ELEC | 0,00                     | 50.000,00  | 50.000,00            | 0,00                           | 0,00      | 0,00  | 50.000,00             |
| 16 171 21000           | INFRAESTRUCTURA Y BIENES NATURALES        | 60.000,00                | 17.473,60  | 77.473,60            | 77.515,61                      | 57.541,09 | 12.356,40   | 7.576,11              |
| 16 171 21300           | REPARAC.MAQUINARIA, INSTALAC. TÉCNICAS    | 2.500,00                 | 0,00       | 2.500,00             | 2.456,77                       | 2.456,77  | 0,00  | 43,23                 |
| 16 171 22709           | TRABAIOS OTRAS EMPRESA                    | 20.000,00                | 0,00       | 20.000,00            | 19.122,51                      | 10.822,19 | 8.240,36  | 937,45                |
| 16 171 60901           | MODERNIZACIÓN PARQUES INFANTILES          | 0,00                     | 22.907,14  | 22.907,14            | 22.907,14                      | 22.529,54 | 0,00  | 377,60                |
| 16 171 60902           | ADECUACIÓN PARQUES Y JARDINES             | 30.000,00                | 34,46      | 30.034,46            | 30.027,21                      | 29.122,39 | 865,73  | 46,34                 |
| 16 171 62300           | MAQUINARIA DE JARDINERÍA                  | 10.000,00                | 30.000,00  | 40.000,00            | 39.999,38                      | 38.321,10 | 1.755   | 1.661,35              |
| 16 179 21000           | INFRAESTRUCTURA Y BIENES NATURALES        | 20.000,00                | 0,00       | 20.000,00            | 19.852,71                      | 17.272,29 | 2.411,28  | 316,43                |
| 16 179 61901           | LIMPIEZA DE ARROYOS Y ELIMINC. RIEGOS DE  | 15.000,00                | 0,00       | 15.000,00            | 14.999,16                      | 11.180,40 | 3.818,76  | 0,84                  |
| 16 313 22106           | PRODUCTOS FARMACÉUTICOS                   | 2.000,00                 | 112,04     | 2.112,04             | 783,95                         | 722,77    | 0,00  | 1.389,27              |
| 16 321 21200           | EDIF. Y OTRAS CTNES REPARAC.MANT. Y CONS  | 25.000,00                | 0,00       | 25.000,00            | 19.966,47                      | 17.441,74 | 1.793,75  | 5.764,51              |
| 16 338 21300           | REPARAC.MAQUINARIA, INSTALAC. TÉCNICAS    | 1.000,00                 | 0,00       | 1.000,00             | 999,46                         | 0,00      | 999,46  | 0,54                  |
| 16 338 22109           | OTROS SUMINISTROS.                        | 8.000,00                 | 15.230,75  | 23.230,75            | 25.623,61                      | 25.446,44 | 84,21   | -2.299,90             |
| 16 342 62201           | REFORMAS Y ADECUACIÓN INSTALACIONES DE    | 10.000,00                | 2.931,03   | 12.931,03            | 12.929,66                      | 12.403,95 | 274,81  | 252,27                |
| 16 342 62202           | NUOVO ALMACEN, ESTADIO MUNICIPAL, FÚTBO   | 0,00                     | 1.567,46   | 1.567,46             | 1.383,96                       | 0,00      | 1.244,81  | 322,65                |
| 16 342 62203           | CONSTRUCCIÓN PISTA POLIVALENTE, BDA. LA   | 0,00                     | 5.628,06   | 5.628,06             | 5.318,43                       | 5.318,43  | 0,00  | 309,63                |
| 16 431 21200           | EDIF. Y OTRAS CTNES REPARAC.MANT. Y CONS  | 5.000,00                 | 0,00       | 5.000,00             | 4.796,36                       | 2.612,73  | 1.723,82  | 663,45                |
| 16 920 21200           | EDIF. Y OTRAS CTNES REPARAC.MANT. Y CONS  | 70.100,00                | 25.406,97  | 95.506,97            | 88.111,15                      | 45.303,27 | 7.874,63  | 42.329,07             |
| 16 920 21300           | REPARAC.MAQUINARIA, INSTALAC. TÉCNICAS    | 12.000,00                | 0,00       | 12.000,00            | 11.924,63                      | 11.221,67 | 650,30  | 128,03                |
| 16 920 21500           | MOBIL. Y ENSERES, REPARC.MANT. Y CONSERV. | 1.200,00                 | 0,00       | 1.200,00             | 633,96                         | 328,09    | 305,86  | 566,05                |
| 16 920 22110           | PRODUCTOS DE LIMPIEZA Y ASISO             | 50.000,00                | 0,00       | 50.000,00            | 49.492,15                      | 38.229,05 | 10.974,64   | 796,31                |
| 16 920 22709           | TRABAIOS OTRAS EMPRESAS                   | 0,00                     | 0,00       | 0,00                 | 290,40                         | 290,40    | 0,00  | -290,40               |
| 16 924 62201           | EDIFICIOS MUNICIPALES, SEDES SOCIALES.    | 10.000,00                | 0,00       | 10.000,00            | 9.782,95                       | 3.935,08  | 5.789,63  | 275,29                |
| 16 924 62500           | BUZONES CONCENTRADOS PLURIDOMIC.BDAS.     | 2.000,00                 | 0,00       | 2.000,00             | 0,00                           | 0,00      | 0,00  | 2.000,00              |
| 17 133 21300           | REPARAC.MAQUINARIA, INSTALAC. TÉCNICAS    | 8.000,00                 | 277,30     | 8.277,30             | 8.277,24                       | 6.209,74  | 6.209,74  | 2.067,56              |
| 17 133 62300           | MAQ. INSTALAC. Y UTILIAE: MEJORA RED SEM  | 6.000,00                 | 0,00       | 6.000,00             | 5.999,89                       | 3.171,18  | 9,55  | 2.819,27              |
| 17 165 21300           | REPARAC.MAQUINARIA, INSTALAC. TÉCNICAS    | 64.000,00                | 134,30     | 64.134,30            | 64.203,85                      | 55.500,43 | 132,10  | 8.501,77              |
| 17 165 62201           | ADECUACIÓN Y REPARACIONES NAVE ALMACEN    | 0,00                     | 241,43     | 241,43               | 241,43                         | 0,00      | 0,00  | 241,43                |
| 17 165 62300           | MAQUINARIA, INSTALACIONES Y UTILIAE       | 10.000,00                | 15.627,09  | 25.627,09            | 25.624,06                      | 25.600,50 | 23,56   | 3,03                  |
| 17 165 62400           | MATERIAL DE TRANSPORTE                    | 15.000,00                | -15.000,00 | 0,00                 | 0,00                           | 0,00      | 0,00  | 0,00                  |
| 17 321 21200           | EDIF. Y OTRAS CTNES REPARAC.MANT. Y CONS  | 10.000,00                | 0,00       | 10.000,00            | 10.485,59                      | 8.396,92  | 0,00  | 1.603,08              |
| 17 338 21300           | REPARAC.MAQUINARIA, INSTALAC. TÉCNICAS    | 7.000,00                 | 18,63      | 7.018,63             | 6.952,93                       | 6.854,51  | 0,00  | 164,12                |
| 17 342 21200           | EDIF. Y OTRAS CTNES REPARAC.MANT. Y CONS  | 7.000,00                 | 0,00       | 7.000,00             | 6.998,52                       | 5.296,71  | 225,06  | 1.478,23              |
| 17 920 21200           | EDIF. Y OTRAS CTNES REPARAC.MANT. Y CONS  | 4.000,00                 | 0,00       | 4.000,00             | 3.507,21                       | 3.455,72  | 14,91   | 529,37                |
| 18 162 21500           | MOBIL. Y ENSERES, REPARC.MANT. Y CONSERV. | 0,00                     | 192,10     | 192,10               | 192,10                         | 171,53    | 0,00  | 20,57                 |
| 18 162 22110           | PRODUCTOS DE LIMPIEZA Y ASSEO             | 8.000,00                 | 0,00       | 8.000,00             | 7.830,35                       | 7.830,35  | 0,00  | 169,65                |

**ESTADO DE LIQUIDACIÓN DEL PRESUPUESTO**

L.- Liquidación del presupuesto de gastos

| PARTIDA PRESUPUESTARIA | DESCRIPCIÓN                              | CRÉDITOS PRESUPUESTARIOS |            | GASTOS COMPROMETIDOS | OBLIGACIONES RECONOCIDAS NETAS | PAGOS      | OBLIGACIONES PENDIENTES DE PAGO A 31 DE DICIEMBRE | REMANENTES DE CRÉDITO |
|------------------------|--|--------------------------|------------|----------------------|--------------------------------|------------|---|-----------------------|
|                        |  | INICIALES                | MODIFICAC. |                      |                                |            |   |                       |
| 18 162 22700           | LIMPIEZA Y ASEO                          | 744,300,00               | 30,800,46  | 775,300,46           | 559,472,47                     | 495,885,78 | 63,586,69   | 215,827,99            |
| 18 162 62500           | WALKIES Y GPS.                           | 1,000,00                 | 0,00       | 1,000,00             | 0,00                           | 0,00       | 0,00  | 1,000,00              |
| 18 162 62501           | CONTENEDORES                             | 25,000,00                | 10,000,00  | 35,000,00            | 33,880,00                      | 23,885,40  | 9,994,60  | 1,120,00              |
| 19 331 20300           | ARRENDAMIENTOS DE MAQUINARIA, INSTALA    | 17,000,00                | 0,00       | 17,000,00            | 19,759,78                      | 19,759,78  | 0,00  | -2,759,78             |
| 19 331 20500           | ARRENDAMIENTOS DE MOBILIARIO Y ENSERES   | 2,000,00                 | 0,00       | 2,000,00             | 2,661,52                       | 2,661,52   | 0,00  | -661,52               |
| 19 331 21500           | MOBIL. Y ENSERES,REPARC.MANT. Y CONSERV. | 700,00                   | 0,00       | 700,00               | 0,00                           | 0,00       | 0,00  | 700,00                |
| 19 331 22104           | VESTUARIO                                | 2,200,00                 | 0,00       | 2,200,00             | 1,380,73                       | 1,380,73   | 0,00  | 819,27                |
| 19 331 22300           | TRANSPORTES                              | 5,000,00                 | 151,20     | 5,151,20             | 3,168,70                       | 2,819,20   | 349,50  | 1,982,50              |
| 19 331 22600           | CÁNONES                                  | 2,500,00                 | 0,00       | 2,500,00             | 2,513,78                       | 2,513,78   | 0,00  | -13,78                |
| 19 331 22601           | ATENCIÓNES PROTOCOLARIAS Y REPRESENTAT   | 1,200,00                 | 0,00       | 1,200,00             | 3,432,98                       | 3,432,98   | 0,00  | -2,232,98             |
| 19 331 22602           | PUBLICIDAD Y PROPAGANDA                  | 6,000,00                 | 0,00       | 6,000,00             | 10,629,09                      | 10,629,08  | 0,00  | -4,629,08             |
| 19 331 22606           | REUNIONES, CONFERENCIAS Y CURSOS.        | 1,000,00                 | 0,00       | 1,000,00             | 509,80                         | 509,80     | 0,00  | 490,20                |
| 19 331 22609           | ACTIVIDADES CULTURALES, FESTEJOS Y DEPO  | 43,500,00                | 16,952,00  | 60,452,00            | 63,578,40                      | 63,578,40  | 0,00  | -3,126,40             |
| 19 331 22610           | OTROS GASTOS                             | 500,00                   | 0,00       | 500,00               | 499,90                         | 409,05     | 90,85   | 0,10                  |
| 19 331 22701           | SEGURIDAD                                | 1,500,00                 | 753,78     | 2,253,78             | 1,613,69                       | 1,613,69   | 0,00  | 640,09                |
| 19 331 22704           | CUSTODIA, DEPÓSITO Y ALMACENAJE          | 1,000,00                 | 0,00       | 1,000,00             | 957,49                         | 957,49     | 0,00  | 42,51                 |
| 19 331 22706           | ESTUDIOS Y TRABAJOS TÉCNICOS             | 5,000,00                 | 0,00       | 5,000,00             | 5,855,27                       | 4,471,51   | 1,383,76  | -855,27               |
| 19 331 22707           | EXPOSICIONES, PREMIOS Y PARTICIPACIÓN CU | 10,500,00                | 322,44     | 10,822,44            | 11,955,56                      | 11,310,87  | 644,69  | -1,133,12             |
| 19 331 22709           | TRABAJOS OTRAS EMPRESAS                  | 0,00                     | 6,000,00   | 6,000,00             | 5,185,97                       | 4,463,45   | 722,52  | 814,03                |
| 19 331 62200           | EDIFICIOS Y OTRAS CONSTRUCCIONES         | 1,800,00                 | 0,00       | 1,800,00             | 1,800,00                       | 1,800,00   | 0,00  | 0,00                  |
| 19 331 62300           | MAQUINARIA,INSTALACIONES Y UTILLAJE      | 800,00                   | 0,00       | 800,00               | 2,404,97                       | 2,404,97   | 0,00  | -1,604,97             |
| 19 331 62500           | MOBILIARIO Y ENSERES                     | 0,00                     | 2,000,00   | 2,000,00             | 0,00                           | 0,00       | 0,00  | 2,000,00              |
| 19 335 22000           | MATERIAL DE OFICINA ORDINARIO NO INVENT  | 500,00                   | 0,00       | 500,00               | 3,811,37                       | 2,011,78   | 19,51   | -1,531,29             |
| 19 335 22300           | TRANSPORTES                              | 1,000,00                 | 0,00       | 1,000,00             | 0,00                           | 0,00       | 0,00  | 1,000,00              |
| 19 335 22400           | PRIMAS DE SEGUROS                        | 1,000,00                 | 0,00       | 1,000,00             | 0,00                           | 0,00       | 0,00  | 1,000,00              |
| 19 335 22602           | PUBLICIDAD Y PROPAGANDA                  | 4,000,00                 | 749,30     | 4,749,30             | 3,496,88                       | 3,018,93   | 477,95  | 1,252,42              |
| 19 335 22706           | ESTUDIOS Y TRABAJOS TÉCNICOS             | 3,000,00                 | 0,00       | 3,000,00             | 4,062,24                       | 4,062,24   | 0,00  | -1,062,24             |
| 19 335 62300           | MAQUINARIA,INSTALACIONES Y UTILLAJE      | 1,500,00                 | 0,00       | 1,500,00             | 500,00                         | 357,80     | 142,20  | 1,000,00              |
| 19 336 22601           | ATENCIÓNES PROTOCOLARIAS Y REPRESENTAT   | 600,00                   | 0,00       | 600,00               | 0,00                           | 0,00       | 0,00  | 600,00                |
| 19 336 22602           | PUBLICIDAD Y PROPAGANDA                  | 1,200,00                 | 169,40     | 1,369,40             | 0,00                           | 0,00       | 0,00  | 1,369,40              |
| 19 336 22606           | REUNIONES, CONFERENCIAS Y CURSOS.        | 1,000,00                 | 0,00       | 1,000,00             | 0,00                           | 0,00       | 0,00  | 1,000,00              |
| 19 336 22706           | ESTUDIOS Y TRABAJOS TÉCNICOS             | 6,000,00                 | 4,840,00   | 10,840,00            | 4,840,00                       | 0,00       | 4,840,00  | 6,000,00              |
| 20 321 22709           | TRABAJOS OTRAS EMPRESAS                  | 7,600,00                 | 0,00       | 7,600,00             | 16,716,20                      | 16,716,20  | 0,00  | -9,116,20             |
| 20 331 20300           | ARRENDAMIENTOS DE MAQUINARIA, INSTALA    | 0,00                     | 578,93     | 578,93               | 578,93                         | 0,00       | 578,93  | 0,00                  |
| 20 331 21500           | MOBIL. Y ENSERES,REPARC.MANT. Y CONSERV. | 3,000,00                 | 1,200,00   | 4,200,00             | 4,612,80                       | 3,412,80   | 1,200,00  | -412,80               |
| 20 331 22000           | MATERIAL DE OFICINA ORDINARIO NO INVENT  | 1,300,00                 | 0,00       | 1,300,00             | 1,064,80                       | 1,064,80   | 0,00  | 235,20                |

ESTADO DE LIQUIDACIÓN DEL PRESUPUESTO

I.- Liquidación del presupuesto de gastos

| PARTIDA PRESUPUESTARIA | DESCRIPCIÓN                               | CRÉDITOS PRESUPUESTARIOS |            |             | GASTOS COMPROMETIDOS | OBLIGACIONES RECONOCIDAS NETAS | PAGOS      | OBLIGACIONES PENDIENTES DE PAGO A 31 DE DICIEMBRE | REMANENTES DE CRÉDITO |
|------------------------|---|--------------------------|------------|-------------|----------------------|--------------------------------|------------|---|-----------------------|
|                        |   | INICIALES                | MODIFICAC. | DEFINITIVOS |                      |                                |            |   |                       |
| 20 331 22104           | VESTUARIO                                 | 2.500,00                 | 0,00       | 2.500,00    | 2.175,17             | 2.175,16                       | 1.711,25   | 463,91  | 324,84                |
| 20 331 22300           | TRANSPORTES                               | 4.000,00                 | 0,00       | 4.000,00    | 1.270,50             | 1.094,50                       | 1.094,50   | 0,00  | 2.905,50              |
| 20 331 22400           | PRIMAS DE SEGUROS                         | 1.400,00                 | 0,00       | 1.400,00    | 558,32               | 558,32                         | 558,32     | 0,00  | 841,68                |
| 20 331 22601           | ATENCIÓNES PROTOCOLARIAS Y REPRESENTAT    | 3.500,00                 | 0,00       | 3.500,00    | 6.109,99             | 5.809,99                       | 4.887,67   | 922,32  | -2.309,99             |
| 20 331 22602           | PUBLICIDAD Y PROPAGANDA                   | 900,00                   | 0,00       | 900,00      | 899,14               | 899,14                         | 899,14     | 0,00  | 0,86                  |
| 20 331 22606           | REUNIONES, CONFERENCIAS Y CURSOS.         | 4.800,00                 | 3.200,00   | 7.200,00    | 7.700,00             | 7.700,00                       | 4.500,00   | 3.200,00  | -500,00               |
| 20 331 22707           | EXPOSICIONES, PREMIOS Y PARTICIPACIÓN CU  | 9.000,00                 | 10.900,00  | 19.000,00   | 9.656,50             | 9.656,50                       | 6.450,00   | 3.206,50  | 9.343,50              |
| 20 331 22709           | TRABAOS OTRAS EMPRESAS                    | 0,00                     | 251,06     | 251,06      | 251,06               | 251,06                         | 251,06     | 0,00  | 0,00                  |
| 20 331 62500           | MOBILIARIO Y ENSERES                      | 3.800,00                 | 0,00       | 3.800,00    | 3.274,38             | 3.274,38                       | 3.274,38   | 0,00  | 525,62                |
| 21 341 22001           | PRENSA, REVISTAS, LIBROS Y OTRAS PUBLICAC | 260,00                   | 0,00       | 260,00      | 0,00                 | 0,00                           | 0,00       | 0,00  | 260,00                |
| 21 341 22104           | VESTUARIO                                 | 1.300,00                 | 0,00       | 1.300,00    | 1.218,95             | 1.218,95                       | 1.218,95   | 0,00  | 81,05                 |
| 21 341 22105           | PRODUCTOS ALIMENTICIOS                    | 450,00                   | 0,00       | 450,00      | 216,00               | 216,00                         | 216,00     | 0,00  | 234,00                |
| 21 341 22106           | PRODUCTOS FARMACEUTICOS                   | 680,00                   | 0,00       | 680,00      | 680,00               | 680,00                         | 680,00     | 0,00  | 0,00                  |
| 21 341 22109           | OTROS SUMINISTROS.                        | 4.000,00                 | 121,00     | 4.121,00    | 4.080,84             | 4.080,84                       | 2.846,64   | 1.234,20  | 40,16                 |
| 21 341 22300           | TRANSPORTES                               | 16.000,00                | 0,00       | 16.000,00   | 15.960,70            | 15.960,70                      | 14.460,71  | 1.499,99  | 39,30                 |
| 21 341 22601           | ATENCIÓNES PROTOCOLARIAS Y REPRESENTAT    | 430,00                   | 0,00       | 430,00      | 0,00                 | 0,00                           | 0,00       | 0,00  | 430,00                |
| 21 341 22602           | PUBLICIDAD Y PROPAGANDA                   | 960,00                   | 0,00       | 960,00      | 274,07               | 274,07                         | 274,07     | 0,00  | 685,93                |
| 21 341 22606           | REUNIONES, CONFERENCIAS Y CURSOS.         | 400,00                   | 0,00       | 400,00      | 0,00                 | 0,00                           | 0,00       | 0,00  | 400,00                |
| 21 341 22701           | SEGURIDAD                                 | 800,00                   | 0,00       | 800,00      | 497,31               | 497,31                         | 497,31     | 0,00  | 302,69                |
| 21 341 22702           | VALORACIONES Y PERIFAFES                  | 5.320,00                 | 0,00       | 5.320,00    | 5.086,00             | 5.086,00                       | 5.086,00   | 0,00  | 234,00                |
| 21 341 22707           | EXPOSICIONES, PREMIOS Y PARTICIPACIÓN CU  | 4.520,00                 | 24.000,00  | 28.520,00   | 28.486,90            | 28.486,90                      | 28.321,90  | 165,00  | 33,10                 |
| 21 341 48900           | OTRAS TRANSFERENCIAS: IES CAPELLANÍA      | 2.000,00                 | 0,00       | 2.000,00    | 2.000,00             | 2.000,00                       | 2.000,00   | 0,00  | 0,00                  |
| 21 341 48901           | OTRAS TRANSFERENCIAS: IES GALILEO         | 1.000,00                 | 0,00       | 1.000,00    | 1.000,00             | 1.000,00                       | 0,00       | 1.000,00  | 0,00                  |
| 21 341 48902           | OTRAS TRANSFERENCIAS: IES HUERTA ALTA     | 500,00                   | 0,00       | 500,00      | 0,00                 | 0,00                           | 0,00       | 0,00  | 500,00                |
| 21 342 21200           | EDIF. Y OTRAS CTINES REPARAC.MANT. Y CONS | 0,00                     | 0,00       | 0,00        | 18.498,84            | 18.498,84                      | 15.318,96  | 3.179,88  | -18.498,84            |
| 21 342 21500           | MOBL. Y ENSERES,REPARC.MANT. Y CONSERV.   | 3.500,00                 | 0,00       | 3.500,00    | 1.498,01             | 1.316,49                       | 1.186,65   | 129,84  | 2.183,51              |
| 21 342 22102           | GAS                                       | 65.000,00                | 0,00       | 65.000,00   | 60.529,22            | 60.529,22                      | 53.536,08  | 6.993,14  | 4.470,78              |
| 21 342 22110           | PRODUCTOS DE LIMPIEZA Y ASFO              | 25.000,00                | 2.728,95   | 27.728,95   | 15.356,16            | 15.356,16                      | 13.262,12  | 2.094,04  | 12.372,79             |
| 21 342 22709           | TRABAOS OTRAS EMPRESAS                    | 752.000,00               | 9.233,83   | 761.233,83  | 741.590,70           | 646.894,15                     | 581.496,36 | 65.397,79   | 114.339,68            |
| 21 342 62300           | MAQUINARIA, INSTALACIONES Y UTILIAJE      | 7.500,00                 | -3.971,50  | 3.528,50    | 3.528,02             | 3.528,02                       | 1.865,02   | 1.663,00  | 0,48                  |
| 21 342 62500           | MOBILIARIO Y ENSERES                      | 2.000,00                 | 0,00       | 2.000,00    | 1.977,94             | 1.977,94                       | 835,58     | 1.142,36  | 22,06                 |
| 22 339 22109           | OTROS SUMINISTROS                         | 500,00                   | 400,00     | 900,00      | 900,00               | 899,75                         | 899,75     | 0,00  | 0,25                  |
| 22 339 22300           | TRANSPORTES                               | 0,00                     | 173,66     | 173,66      | 173,66               | 0,00                           | 0,00       | 0,00  | 173,66                |
| 22 339 22601           | ATENCIÓNES PROTOCOLARIAS Y REPRESENTAT    | 1.300,00                 | 104,26     | 1.404,26    | 404,26               | 300,00                         | 300,00     | 0,00  | 1.104,26              |
| 22 339 22602           | PUBLICIDAD Y PROPAGANDA                   | 900,00                   | 0,00       | 900,00      | 359,00               | 359,00                         | 359,00     | 0,00  | 541,00                |
| 22 339 22606           | REUNIONES, CONFERENCIAS Y CURSOS.         | 6.300,00                 | 300,00     | 6.600,00    | 6.582,55             | 6.282,55                       | 6.282,55   | 0,00  | 317,45                |

**ESTADO DE LIQUIDACIÓN DEL PRESUPUESTO**

**I.- Liquidación del presupuesto de gastos**

| PARTIDA PRESUPUESTARIA | DESCRIPCIÓN                               | CRÉDITOS PRESUPUESTARIOS |            | DEFINITIVOS | GASTOS COMPROMETIDOS | OBLIGACIONES RECONOCIDAS NETAS | PAGOS     | OBLIGACIONES PENDIENTES DE PAGO A 31 DE DICIEMBRE | REMANENTES DE CRÉDITO |
|------------------------|---|--------------------------|------------|-------------|----------------------|--------------------------------|-----------|---|-----------------------|
|                        |   | INICIALES                | MODIFICAC. |             |                      |                                |           |   |                       |
| 22 339 22609           | ACTIVIDADES CULTURALES, FESTEJOS Y DEPO   | 11.500,00                | 371,70     | 11.871,70   | 12.867,54            | 12.482,53                      | 12.437,53 | 45,00   | -610,83               |
| 22 339 22701           | SEGURIDAD                                 | 1.000,00                 | 0,00       | 1.000,00    | 358,16               | 358,16                         | 358,16    | 0,00  | 641,84                |
| 22 339 22707           | EXPOSICIONES, PREMIOS Y PARTICIPACIÓN CU  | 8.800,00                 | 0,00       | 8.800,00    | 9.950,83             | 9.814,84                       | 9.814,84  | 0,00  | -1.014,84             |
| 22 339 62500           | MOBILIARIO Y ENSERES                      | 1.600,00                 | 295,00     | 1.895,00    | 1.890,15             | 1.595,15                       | 1.549,15  | 46,00   | 299,85                |
| 23 338 20300           | ARRENDAMIENTOS DE MAQUINARIA, INSTALA     | 55.000,00                | 0,00       | 55.000,00   | 72.140,20            | 72.140,20                      | 72.140,20 | 0,00  | -17.140,20            |
| 23 338 20400           | ARRENDAMIENTOS DE MATERIAL DE TRANSPO     | 4.000,00                 | 0,00       | 4.000,00    | 1.893,65             | 1.766,60                       | 1.766,60  | 0,00  | 2.233,40              |
| 23 338 20500           | ARRENDAMIENTOS DE MOBILIARIO Y ENSERES    | 1.500,00                 | 0,00       | 1.500,00    | 1.331,00             | 1.331,00                       | 1.331,00  | 0,00  | 169,00                |
| 23 338 22105           | PRODUCTOS ALIMENTICIOS                    | 7.000,00                 | 0,00       | 7.000,00    | 17.506,35            | 17.506,35                      | 17.041,10 | 465,25  | -10.506,35            |
| 23 338 22300           | TRANSPORTES                               | 6.000,00                 | 0,00       | 6.000,00    | 4.193,76             | 4.165,10                       | 4.165,10  | 0,00  | 1.834,90              |
| 23 338 22600           | CÁNONES                                   | 7.500,00                 | 0,00       | 7.500,00    | 4.573,80             | 4.573,80                       | 4.573,80  | 0,00  | 2.926,20              |
| 23 338 22601           | ATENCIÓNES PROTOCOLARIAS Y REPRESENTAT    | 3.000,00                 | 168,70     | 3.168,70    | 4.371,39             | 3.847,88                       | 3.847,88  | 0,00  | -679,18               |
| 23 338 22602           | PUBLICIDAD Y PROPAGANDA                   | 2.500,00                 | 0,00       | 2.500,00    | 2.607,69             | 2.580,84                       | 2.580,84  | 0,00  | -80,84                |
| 23 338 22609           | ACTIVIDADES CULTURALES, FESTEJOS Y DEPO   | 92.500,00                | 18.000,00  | 110.500,00  | 90.780,43            | 88.950,42                      | 87.102,92 | 1.847,50  | 21.549,58             |
| 23 338 22700           | LIMPIEZA Y ASEO                           | 600,00                   | 0,00       | 600,00      | 137,45               | 137,45                         | 137,45    | 0,00  | 462,55                |
| 23 338 22701           | SEGURIDAD                                 | 3.500,00                 | 0,00       | 3.500,00    | 1.828,31             | 1.828,31                       | 1.828,31  | 0,00  | 1.671,69              |
| 23 338 22704           | CUSTODIA, DEPÓSITO Y ALMACENAJE           | 4.000,00                 | 0,00       | 4.000,00    | 3.630,00             | 3.630,00                       | 3.630,00  | 0,00  | 370,00                |
| 24 432 20300           | ARRENDAMIENTOS DE MAQUINARIA, INSTALA     | 6.000,00                 | 0,00       | 6.000,00    | 23.891,00            | 23.891,00                      | 22.940,00 | 951,00  | -17.891,00            |
| 24 432 20500           | ARRENDAMIENTOS MOBILIARIO Y ENSERES       | 1.500,00                 | 0,00       | 1.500,00    | 1.403,60             | 1.403,60                       | 1.403,60  | 0,00  | 96,40                 |
| 24 432 21500           | MOBIL. Y ENSERES,REPARC.MANT. Y CONSERV.  | 4.000,00                 | 0,00       | 4.000,00    | 3.288,29             | 3.288,29                       | 3.288,29  | 0,00  | 711,71                |
| 24 432 22104           | VESTUARIO                                 | 300,00                   | 0,00       | 300,00      | 0,00                 | 0,00                           | 0,00      | 0,00  | 300,00                |
| 24 432 22300           | TRANSPORTES                               | 5.600,00                 | 0,00       | 5.600,00    | 3.586,00             | 3.586,00                       | 3.586,00  | 0,00  | 1.414,00              |
| 24 432 22601           | ATENCIÓNES PROTOCOLARIAS Y REPRESENTAT    | 700,00                   | 0,00       | 700,00      | 728,30               | 728,30                         | 728,30    | 0,00  | -28,30                |
| 24 432 22602           | PUBLICIDAD Y PROPAGANDA                   | 7.500,00                 | 48.500,00  | 56.000,00   | 57.690,99            | 57.090,99                      | 30.806,49 | 26.284,50   | -1.090,99             |
| 24 432 22609           | ACTIVIDADES CULTURALES, FESTEJOS Y DEPO   | 18.000,00                | 0,00       | 18.000,00   | 24.507,00            | 24.507,00                      | 24.507,00 | 0,00  | -6.507,00             |
| 24 432 22701           | SEGURIDAD                                 | 2.000,00                 | 0,00       | 2.000,00    | 2.265,12             | 2.265,12                       | 2.265,12  | 0,00  | -265,12               |
| 24 432 22706           | ESTUDIOS Y TRABAJOS TÉCNICOS              | 7.000,00                 | 0,00       | 7.000,00    | 0,00                 | 0,00                           | 0,00      | 0,00  | 7.000,00              |
| 24 432 22707           | EXPOSICIONES, PREMIOS Y PARTICIPACIÓN CU  | 700,00                   | 0,00       | 700,00      | 527,56               | 527,56                         | 527,56    | 0,00  | 172,44                |
| 24 432 62500           | MOBILIARIO Y ENSERES                      | 1.500,00                 | -1.500,00  | 0,00        | 0,00                 | 0,00                           | 0,00      | 0,00  | 0,00                  |
| 25 332 22000           | MATERIAL DE OFICINA ORDINARIO NO INVENT   | 2.000,00                 | 0,00       | 2.000,00    | 521,08               | 521,08                         | 521,08    | 0,00  | 1.478,92              |
| 25 332 22001           | Prensa, REVISTAS, LIBROS Y OTRAS PUBLICAC | 6.000,00                 | 2.498,30   | 8.498,30    | 9.098,32             | 9.044,34                       | 8.128,14  | 916,20  | -546,04               |
| 25 332 22300           | TRANSPORTES                               | 1.000,00                 | 0,00       | 1.000,00    | 1.254,00             | 1.254,00                       | 726,00    | 528,00  | -254,00               |
| 25 332 22602           | PUBLICIDAD Y PROPAGANDA                   | 1.200,00                 | 363,00     | 1.563,00    | 1.022,45             | 1.022,45                       | 1.022,45  | 0,00  | 540,55                |
| 25 332 22606           | REUNIONES, CONFERENCIAS Y CURSOS.         | 2.000,00                 | 1.000,00   | 3.000,00    | 2.000,00             | 1.999,97                       | 1.339,97  | 660,00  | 1.000,03              |
| 25 332 22707           | EXPOSICIONES, PREMIOS Y PARTICIPACIÓN CU  | 1.200,00                 | 6,50       | 1.206,50    | 3.426,50             | 3.426,50                       | 2.450,50  | 976,00  | -2.220,00             |
| 25 332 62500           | MOBILIARIO Y ENSERES                      | 1.000,00                 | 6.000,00   | 7.000,00    | 6.994,46             | 6.994,46                       | 6.744,62  | 249,84  | 5,54                  |
| 26 422 34900           | GASTOS DE AVALES DERIVADOS DE FOMENTO     | 500,00                   | 0,00       | 500,00      | 0,00                 | 0,00                           | 0,00      | 0,00  | 500,00                |

ESTADO DE LIQUIDACIÓN DEL PRESUPUESTO

I.- Liquidación del presupuesto de gastos

| PARTIDA PRESUPUESTARIA | DESCRIPCIÓN  | CRÉDITOS PRESUPUESTARIOS |            |             | GASTOS COMPROMETIDOS | OBLIGACIONES RECONOCIDAS NETAS | PAGOS     | OBLIGACIONES PENDIENTES DE PAGO A 31 DE DICIEMBRE | REMANENTES DE CRÉDITO |
|------------------------|--|--------------------------|------------|-------------|----------------------|--------------------------------|-----------|---|-----------------------|
|                        |  | INICIALES                | MODIFICAC. | DEFINITIVOS |                      |                                |           |   |                       |
| 26 431 48900           | SUBVENCIONES A COMERCIANTES  | 0,00                     | 30.000,00  | 30.000,00   | 0,00                 | 0,00                           | 0,00      | 30.000,00   |                       |
| 26 923 22706           | ESTUDIOS Y TRABAJOS TÉCNICOS   | 2.000,00                 | 0,00       | 2.000,00    | 0,00                 | 0,00                           | 0,00      | 2.000,00  |                       |
| 27 342 21200           | MEJORA DE INSTALACIONES, REU, CABLEADO, ARRENDAMIENTOS EQUIPOS PROCESOS DE INF | 2.000,00                 | 0,00       | 2.000,00    | 1.174,31             | 95,59                          | 1.078,72  | 825,69  |                       |
| 27 920 20600           | EQUIP. PROC. INFORMÁTICO REPARAC. MANT. Y                                      | 89.300,00                | 10.117,57  | 99.417,57   | 77.980,32            | 65.279,73                      | 1.284,39  | 22.833,45   |                       |
| 27 920 21600           | MATERIAL INFORMÁTICO NO INVENTARIABLE  | 6.000,00                 | 0,00       | 6.000,00    | 5.169,22             | 4.830,69                       | 338,53    | 830,78  |                       |
| 27 920 22002           | ATENCIÓNES PROTOCOLARIAS Y REPRESENTATI  | 3.500,00                 | -1.038,48  | 2.461,52    | 2.447,66             | 1.482,19                       | 452,33    | 527,00  |                       |
| 27 920 22601           | ESTUDIOS Y TRABAJOS TÉCNICOS   | 200,00                   | 0,00       | 200,00      | 96,39                | 0,00                           | 96,39     | 103,61  |                       |
| 27 920 22706           | TRABAJO PARA PROCESOS DE INFORMACIÓN   | 6.000,00                 | 0,00       | 6.000,00    | 5.075,95             | 4.803,70                       | 0,00      | 1.196,30  |                       |
| 27 920 22709           | EQUIPOS PARA PROCESOS DE INFORMACIÓN   | 4.500,00                 | 2.547,91   | 7.047,91    | 6.827,23             | 6.486,75                       | 6.486,75  | 220,68  |                       |
| 27 920 62600           | INFORMÁTICA Y DIGITALIZACIÓN: GTON. ARVIC.                                     | 11.500,00                | 1.200,00   | 12.700,00   | 12.620,87            | 11.875,33                      | 11.875,33 | 391,31  |                       |
| 27 920 64100           | ARRENDAMIENTOS MOBILIARIO Y ENSERES  | 44.650,00                | 177.956,71 | 222.606,71  | 217.640,52           | 41.931,04                      | 41.931,04 | 180.675,67  |                       |
| 28 231 20500           | PRENSA, REVISTAS, LIBROS Y OTRAS PUBLICAC                                      | 200,00                   | 0,00       | 200,00      | 0,00                 | 0,00                           | 0,00      | 200,00  |                       |
| 28 231 22001           | MATERIAL INFORMÁTICO NO INVENTARIABLE  | 2.000,00                 | 0,00       | 2.000,00    | 1.438,46             | 1.213,54                       | 224,90    | 561,56  |                       |
| 28 231 22002           | VESTUARIO  | 960,00                   | 0,00       | 960,00      | 155,44               | 155,44                         | 0,00      | 804,56  |                       |
| 28 231 22104           | PRODUCTOS FARMACÉUTICOS.   | 1.200,00                 | 4.000,00   | 5.200,00    | 6.583,49             | 3.393,32                       | 2.936,07  | -1.129,39   |                       |
| 28 231 22106           | OTROS SUMINISTROS  | 160,00                   | 0,00       | 160,00      | 69,95                | 0,00                           | 69,95     | 90,05   |                       |
| 28 231 22109           | TRANSPORTES  | 2.920,00                 | 0,00       | 2.920,00    | 1.977,85             | 1.633,28                       | 344,56    | 942,16  |                       |
| 28 231 22300           | ATENCIÓNES PROTOCOLARIAS Y REPRESENTATI  | 21.600,00                | -3.375,00  | 18.225,00   | 21.117,53            | 15.549,02                      | 4.280,00  | -1.604,02   |                       |
| 28 231 22601           | PUBLICIDAD Y PROPAGANDA  | 4.720,00                 | 0,00       | 4.720,00    | 4.572,06             | 2.094,94                       | 1.823,61  | 801,45  |                       |
| 28 231 22602           | ACTIVIDADES CULTURALES, FESTIVOS Y DEPO  | 640,00                   | 0,00       | 640,00      | 1.279,58             | 1.070,85                       | 208,73    | -639,58   |                       |
| 28 231 22609           | ESTUDIOS Y TRABAJOS TÉCNICOS   | 9.680,00                 | 5.000,00   | 14.680,00   | 1.895,50             | 1.835,00                       | 0,00      | 12.845,00   |                       |
| 28 231 22706           | EXPOSICIONES, PREMIOS Y PARTICIPACIÓN CU                                       | 13.905,00                | 2.736,13   | 16.641,13   | 18.074,76            | 15.821,57                      | 13.323,22 | 819,56  |                       |
| 28 231 22707           | EDIFICIOS Y OTRAS CONSTRUCCIONES   | 4.800,00                 | 0,00       | 4.800,00    | 1.434,45             | 1.434,45                       | 0,00      | 3.365,55  |                       |
| 28 231 62200           | MOBILIARIO Y ENSERES   | 480,00                   | 0,00       | 480,00      | 44,43                | 44,43                          | 0,00      | 435,57  |                       |
| 28 231 62500           | TRANSPORTES  | 720,00                   | 0,00       | 720,00      | 481,43               | 230,50                         | 230,50    | 238,57  |                       |
| 29 172 22300           | ATENCIÓNES PROTOCOLARIAS Y REPRESENTATI  | 0,00                     | 0,00       | 0,00        | 253,00               | 253,00                         | 0,00      | -253,00   |                       |
| 29 172 22601           | PUBLICIDAD Y PROPAGANDA  | 600,00                   | 0,00       | 600,00      | 0,00                 | 0,00                           | 0,00      | 600,00  |                       |
| 29 172 22602           | REUNIONES, CONFERENCIAS Y CURSOS.  | 2.500,00                 | 0,00       | 2.500,00    | 3.637,26             | 2.922,15                       | 0,00      | -422,15   |                       |
| 29 172 22606           | OTROS GASTOS   | 10.000,00                | 12.630,00  | 22.630,00   | 21.997,30            | 14.497,30                      | 0,00      | 8.132,70  |                       |
| 29 172 22610           | GESTIÓN PUNTO LIMPIO, RETIRADA SELECTIVA                                       | 2.000,00                 | 0,00       | 2.000,00    | 1.835,00             | 900,00                         | 0,00      | 1.100,00  |                       |
| 29 172 22700           | ESTUDIOS Y TRABAJOS TÉCNICOS   | 6.000,00                 | 648,84     | 6.648,84    | 7.791,94             | 5.022,30                       | 2.530,55  | -904,01   |                       |
| 29 172 22706           | CUOTAS ADHESIÓN A ORGANISMOS MEDIO AM  | 28.000,00                | 5.731,18   | 33.731,18   | 32.232,14            | 24.334,15                      | 2.662,00  | 6.735,03  |                       |
| 29 172 48900           | PYTO DE OPTIMIZACIÓN CONSUMO ENERGÍA E   | 650,00                   | 0,00       | 650,00      | 0,00                 | 0,00                           | 0,00      | 650,00  |                       |
| 29 172 62701           | PYTO RESTAURACIÓN FORESTAL ADECUACIÓ   | 0,00                     | 150.000,00 | 150.000,00  | 149.999,87           | 63.872,52                      | 52.453,86 | 86.127,48   |                       |
| 29 172 68000           | LIMPIEZA Y ASEO  | 0,00                     | 0,00       | 0,00        | 0,00                 | 0,00                           | 0,00      | 0,00  |                       |
| 29 313 22700           |  | 55.800,00                | 2.995,05   | 58.795,05   | 58.904,89            | 54.665,55                      | 49.890,72 | 4.129,50  |                       |

**ESTADO DE LIQUIDACIÓN DEL PRESUPUESTO**

**I.- Liquidación del presupuesto de gastos**

| PARTIDA PRESUPUESTARIA | DESCRIPCIÓN  | CRÉDITOS PRESUPUESTARIOS |             | GASTOS COMPROMETIDOS | OBLIGACIONES RECONOCIDAS NETAS | PAGOS      | OBLIGACIONES PENDIENTES DE PAGO A 31 DE DICIEMBRE | REMANENTES DE CRÉDITO |
|------------------------|--|--------------------------|-------------|----------------------|--------------------------------|------------|---|-----------------------|
|                        |  | INICIALES                | MODIFICAC.  |                      |                                |            |   |                       |
| 30 491 20300           | ARRENDAMIENTOS DE MAQUINARIA, INSTALACIONES                          | 222.754,35               | 41.323,10   | 264.077,45           | 218.479,05                     | 201.479,05 | 17.000,00   | 45.598,40             |
| 30 491 21300           | REPARACIONES DE MAQUINARIA, INSTALACIONES TÉCNICAS                   | 8.500,00                 | 0,00        | 8.500,00             | 2.057,00                       | 2.057,00   | 0,00  | 6.443,00              |
| 30 491 21500           | MOBILIARIO Y ENSERES, REPARACIONES DE MANTENIMIENTO Y CONSERVACIÓN   | 2.000,00                 | 0,00        | 2.000,00             | 1.999,00                       | 54,00      | 1.945,00  | 1,00                  |
| 30 491 22104           | VESTUARIO  | 500,00                   | 0,00        | 500,00               | 496,11                         | 0,00       | 496,11  | 3,89                  |
| 30 491 22109           | OTROS SUMINISTROS  | 3.500,00                 | 0,00        | 3.500,00             | 3.438,98                       | 3.080,96   | 0,00  | 419,04                |
| 30 491 22602           | PUBLICIDAD Y PROPAGANDA  | 52.000,00                | 6.882,70    | 58.882,70            | 68.058,88                      | 46.665,84  | 10.614,82   | 1.602,04              |
| 30 491 22706           | ESTUDIOS Y TRABAJOS TÉCNICOS   | 7.000,00                 | 0,00        | 7.000,00             | 6.692,22                       | 5.398,66   | 900,00  | 701,34                |
| 30 491 62500           | MOBILIARIO Y ENSERES, DECORADOS                                      | 1.500,00                 | 6.429,20    | 7.929,20             | 7.546,94                       | 6.847,94   | 699,00  | 382,26                |
| 31 164 21200           | EDIFICIOS Y OTRAS CONSTRUCCIONES, MANTENIMIENTO Y CONSERVACIÓN       | 30.000,00                | 192,12      | 30.192,12            | 30.182,96                      | 11.832,13  | 13.458,38   | 4.901,61              |
| 32 161 20300           | ARRENDAMIENTOS DE MAQUINARIA, INSTALACIONES                          | 15.000,00                | 0,00        | 15.000,00            | 0,00                           | 0,00       | 0,00  | 15.000,00             |
| 32 161 20400           | ARRENDAMIENTOS DE MATERIAL DE TRANSPORTE                             | 10.000,00                | 0,00        | 10.000,00            | 0,00                           | 0,00       | 0,00  | 10.000,00             |
| 32 161 20500           | ARRENDAMIENTOS MOBILIARIO Y ENSERES                                  | 500,00                   | 0,00        | 500,00               | 0,00                           | 0,00       | 0,00  | 500,00                |
| 32 161 21000           | INFRAESTRUCTURA Y BIENES NATURALES                                   | 365.912,00               | 93.536,34   | 459.448,34           | 447.016,93                     | 276.004,66 | 32.111,56   | 151.332,12            |
| 32 161 21200           | EDIFICIOS Y OTRAS CONSTRUCCIONES, MANTENIMIENTO Y CONSERVACIÓN       | 5.000,00                 | 720,20      | 5.720,20             | 5.698,03                       | 4.781,96   | 7,53  | 930,71                |
| 32 161 21300           | REPARACIONES DE MAQUINARIA, INSTALACIONES TÉCNICAS                   | 80.000,00                | 9.472,46    | 89.472,46            | 90.191,47                      | 71.984,26  | 10.025,08   | 7.463,12              |
| 32 161 21400           | MATERIAL DE TRANSPORTE, REPARACIONES DE MANTENIMIENTO Y CONSERVACIÓN | 25.000,00                | 66,00       | 25.066,00            | 11.514,04                      | 7.063,96   | 3.259,25  | 14.742,79             |
| 32 161 21500           | MOBILIARIO Y ENSERES, REPARACIONES DE MANTENIMIENTO Y CONSERVACIÓN   | 125.000,00               | 1.487,52    | 126.487,52           | 84.666,22                      | 72.497,30  | 9.765,22  | 44.223,00             |
| 32 161 22110           | PRODUCTOS DE LIMPIEZA Y ASEO   | 15.000,00                | 0,00        | 15.000,00            | 13.364,30                      | 9.923,80   | 2.380,00  | 2.696,20              |
| 32 161 22400           | PRIMAS DE SEGUROS  | 12.000,00                | 0,00        | 12.000,00            | 6.747,00                       | 6.747,00   | 0,00  | 5.253,00              |
| 32 161 22700           | LIMPIEZA Y ASEO  | 19.000,00                | 856,00      | 19.856,00            | 13.507,60                      | 11.322,60  | 1.450,00  | 6.883,40              |
| 32 161 22706           | ESTUDIOS Y TRABAJOS TÉCNICOS   | 15.000,00                | 21.780,00   | 36.780,00            | 42.261,00                      | 36.780,00  | 5.481,00  | -5.481,00             |
| 32 161 62200           | EDIFICIOS Y OTRAS CONSTRUCCIONES                                     | 70.000,00                | 0,00        | 70.000,00            | 3.744,00                       | 1.338,00   | 2.406,00  | 66.256,00             |
| 32 161 62201           | NUÉVAS DEPURADORAS   | 180.000,00               | 233.394,83  | 413.394,83           | 6.609,00                       | 0,00       | 2.324,00  | 411.070,83            |
| 32 161 62300           | MAQUINARIA, INSTALACIONES Y UTILLAJE                                 | 40.000,00                | 4.836,98    | 44.836,98            | 39.431,78                      | 26.297,87  | 10.410,57   | 8.128,54              |
| 32 161 62400           | MATERIAL DE TRANSPORTE   | 12.000,00                | 0,00        | 12.000,00            | 11.858,30                      | 0,00       | 11.858,30   | 141,70                |
| 32 161 62500           | MOBILIARIO Y ENSERES   | 20.000,00                | 0,00        | 20.000,00            | 15.506,84                      | 13.389,56  | 2.117,28  | 4.493,16              |
| 32 161 62901           | INFRAESTRUCTURAS HIDRÁULICAS   | 750.000,00               | -220.000,00 | 530.000,00           | 144.984,80                     | 30.838,22  | 84.823,54   | 414.338,24            |
| 32 161 62901           | RED DE DISTRIBUCIÓN BAJA   | 0,00                     | 5.797,50    | 5.797,50             | 5.788,80                       | 0,00       | 0,00  | 5.797,50              |
| 32 161 62902           | RED DE FEGALES Y PLUVIALES URB. 1ª FASE LA                           | 0,00                     | 101.805,47  | 101.805,47           | 2.526,07                       | 2.526,07   | 0,00  | 99.279,40             |
| 32 161 62902           | RED DE TRANSPORTE (ALTA)   | 0,00                     | 46.151,27   | 46.151,27            | 40.687,81                      | 40.687,81  | 0,00  | 5.463,46              |
| 32 161 62903           | RED DE FEGALES Y PLUVIALES BARRIADA LA P                             | 0,00                     | 63.809,10   | 63.809,10            | 21.526,42                      | 21.440,43  | 0,00  | 42.368,67             |
| 32 161 62904           | RED DE FEGALES Y PLUVIALES BARRIADA CAR                              | 0,00                     | 90.000,00   | 90.000,00            | 0,00                           | 0,00       | 0,00  | 90.000,00             |
| 32 161 62905           | RED DE FEGALES Y PLUVIALES 2ª FASE URB. MA                           | 0,00                     | 120.000,00  | 120.000,00           | 0,00                           | 0,00       | 0,00  | 120.000,00            |
| 32 161 63901           | RED DE ABASTECIMIENTO 2ª FASE URB. LAGAR                             | 0,00                     | 200.000,00  | 200.000,00           | 185.748,77                     | 151.851,97 | 33.896,80   | 14.251,23             |
| 32 161 63901           | SANEAMIENTOS Y PLUVIALES   | 0,00                     | 21.685,27   | 21.685,27            | 7.472,95                       | 0,00       | 6.037,95  | 15.647,32             |
| 32 161 63903           | RENOVACION DE ABAST. 1ª FASE TABICO ALTO-CASAS                       | 0,00                     | 37.628,68   | 37.628,68            | 37.626,80                      | 17.972,40  | 19.654,40   | 1,88                  |

**ESTADO DE LIQUIDACIÓN DEL PRESUPUESTO**

**I.- Liquidación del presupuesto de gastos**

| PARTIDA PRESUPUESTARIA | DESCRIPCIÓN                                 | CRÉDITOS PRESUPUESTARIOS |                      |                      | GASTOS COMPROMETIDOS | OBLIGACIONES RECONOCIDAS NETAS | PAGOS                | OBLIGACIONES PENDIENTES DE PAGO A 31 DE DICIEMBRE | REMANENTES DE CRÉDITO |
|------------------------|---|--------------------------|----------------------|----------------------|----------------------|--------------------------------|----------------------|---|-----------------------|
|                        |   | INICIALES                | MODIFICAC.           | DEFINITIVOS          |                      |                                |                      |   |                       |
| 32 161 63904           | RENOVACION ABAST. 1ª FASE VIÑAGRANDE        | 0,00                     | 100.000,00           | 100.000,00           | 0,00                 | 0,00                           | 0,00                 | 0,00  | 100.000,00            |
| 32 161 63905           | RED DE ABASTECIMIENTO 1ª FASE URB. LA CAP   | 0,00                     | 120.000,00           | 120.000,00           | 44.795,06            | 44.795,06                      | 40.314,01            | 4.481,05  | 75.204,94             |
| 32 161 63906           | REPOS. REDES ALCANTAR. AGUA POTABLE URB.    | 0,00                     | 18.816,95            | 18.816,95            | 0,00                 | 0,00                           | 0,00                 | 0,00  | 18.816,95             |
| 32 161 63908           | REPOS. TUBERIA ABAST. SNOT. C/S PINOS Y ARR | 0,00                     | 94.738,84            | 94.738,84            | 78.079,23            | 76.207,61                      | 46.945,64            | 29.261,97   | 18.531,23             |
| 32 452 62902           | POZO AGUA POTABLE EN TORREALQUERIA          | 0,00                     | 87.070,75            | 87.070,75            | 0,00                 | 0,00                           | 0,00                 | 0,00  | 87.070,75             |
| 32 452 62905           | CAPTACIONES                                 | 0,00                     | 76.621,27            | 76.621,27            | 76.606,58            | 76.375,41                      | 76.375,41            | 0,00  | 245,86                |
| <b>Total General:</b>  |   | <b>37.468.000,00</b>     | <b>16.310.925,85</b> | <b>53.778.925,85</b> | <b>37.374.456,33</b> | <b>31.906.041,85</b>           | <b>30.187.270,77</b> | <b>1.718.771,08</b>                               | <b>21.872.884,00</b>  |

0





EDIFICIO PUNTO INDUSTRIAL  
C.P. 29130  
TEL. 952 41 71 50  
FAX 952 41 33 36

AYUNTAMIENTO  
DE  
ALHAURIN DE LA TORRE  
(MALAGA)

Nº Entidad Local 01-29007-5  
C.I.F. P-2900700-B

**AVANCE LIQUIDACION DEL**  
**PRESUPUESTO DE GASTOS AÑO 2014**



# AYUNTAMIENTO DE ALHAURÍN DE LA TORRE - 2014

Estado de Situación del Presupuesto de Gastos 30/06/2014

| R  | C. Org. | C. Prog. | C. Económ. Espec. | Inicial  | Modificac.<br>Inc. Reman. | Actual<br>RC Pend.+ ND | A        | D        | O        | P        | RP     | Saldo<br>Remanente | %<br>D s/ Cred. | %<br>O s/ Cred. |
|--|---------|----------|-------------------|----------|---------------------------|------------------------|----------|----------|----------|----------|--------|--------------------|-----------------|-----------------|
| PARTIDA                                  |         |          |                   |          |                           |                        |          |          |          |          |        |                    |                 |                 |
| N 01.134.22601.                          |         |          |                   | 340,00   | 0,00                      | 340,00                 | 0,00     | 0,00     | 0,00     | 0,00     | 0,00   | 340,00             | 100,00          | 0,00            |
| ATENCIÓNES PROTOCOLARIAS Y REPRESENTATIV |         |          |                   |          |                           |                        |          |          |          |          |        |                    |                 |                 |
| <b>Total Programa 134 :</b>              |         |          |                   |          |                           |                        |          |          |          |          |        |                    |                 |                 |
|  |         |          |                   | 340,00   | 0,00                      | 340,00                 | 0,00     | 0,00     | 0,00     | 0,00     | 0,00   | 340,00             | 100,00          | 0,00            |
| N 01.151.22601.                          |         |          |                   | 1.500,00 | 0,00                      | 1.500,00               | 1.133,43 | 1.133,43 | 1.133,43 | 1.133,43 | 650,18 | 366,57             | 24,44           | 75,56           |
| ATENCIÓNES PROTOCOLARIAS Y REPRESENTATIV |         |          |                   |          |                           |                        |          |          |          |          |        |                    |                 |                 |
| <b>Total Programa 151 :</b>              |         |          |                   |          |                           |                        |          |          |          |          |        |                    |                 |                 |
|  |         |          |                   | 1.500,00 | 0,00                      | 1.500,00               | 1.133,43 | 1.133,43 | 1.133,43 | 1.133,43 | 650,18 | 366,57             | 24,44           | 75,56           |
| N 01.172.22601.                          |         |          |                   | 4.300,00 | 0,00                      | 4.300,00               | 0,00     | 0,00     | 0,00     | 0,00     | 0,00   | 4.300,00           | 100,00          | 0,00            |
| ATENCIÓNES PROTOCOLARIAS Y REPRESENTATIV |         |          |                   |          |                           |                        |          |          |          |          |        |                    |                 |                 |
| N 01.172.22602.                          |         |          |                   | 680,00   | 0,00                      | 680,00                 | 0,00     | 0,00     | 0,00     | 0,00     | 0,00   | 680,00             | 100,00          | 0,00            |
| PUBLICIDAD Y PROPAGANDA                  |         |          |                   |          |                           |                        |          |          |          |          |        |                    |                 |                 |
| <b>Total Programa 172 :</b>              |         |          |                   |          |                           |                        |          |          |          |          |        |                    |                 |                 |
|  |         |          |                   | 4.980,00 | 0,00                      | 4.980,00               | 0,00     | 0,00     | 0,00     | 0,00     | 0,00   | 4.980,00           | 100,00          | 0,00            |
| N 01.231.22601.                          |         |          |                   | 680,00   | 0,00                      | 680,00                 | 0,00     | 0,00     | 0,00     | 0,00     | 0,00   | 680,00             | 100,00          | 0,00            |
| ATENCIÓNES PROTOCOLARIAS Y REPRESENTATIV |         |          |                   |          |                           |                        |          |          |          |          |        |                    |                 |                 |
| <b>Total Programa 231 :</b>              |         |          |                   |          |                           |                        |          |          |          |          |        |                    |                 |                 |
|  |         |          |                   | 680,00   | 0,00                      | 680,00                 | 0,00     | 0,00     | 0,00     | 0,00     | 0,00   | 680,00             | 100,00          | 0,00            |
| N 01.331.22601.                          |         |          |                   | 2.900,00 | 0,00                      | 2.900,00               | 0,00     | 0,00     | 0,00     | 0,00     | 0,00   | 2.900,00           | 100,00          | 0,00            |
| ATENCIÓNES PROTOCOLARIAS Y REPRESENTATIV |         |          |                   |          |                           |                        |          |          |          |          |        |                    |                 |                 |
| N 01.331.22602.                          |         |          |                   | 1.400,00 | 0,00                      | 1.400,00               | 0,00     | 0,00     | 0,00     | 0,00     | 0,00   | 1.400,00           | 100,00          | 0,00            |
| PUBLICIDAD Y PROPAGANDA                  |         |          |                   |          |                           |                        |          |          |          |          |        |                    |                 |                 |
| <b>Total Programa 331 :</b>              |         |          |                   |          |                           |                        |          |          |          |          |        |                    |                 |                 |
|  |         |          |                   | 4.300,00 | 0,00                      | 4.300,00               | 0,00     | 0,00     | 0,00     | 0,00     | 0,00   | 4.300,00           | 100,00          | 0,00            |
| N 01.338.22601.                          |         |          |                   | 680,00   | 0,00                      | 680,00                 | 0,00     | 0,00     | 0,00     | 0,00     | 0,00   | 680,00             | 100,00          | 0,00            |
| ATENCIÓNES PROTOCOLARIAS Y REPRESENTATIV |         |          |                   |          |                           |                        |          |          |          |          |        |                    |                 |                 |
| <b>Total Programa 338 :</b>              |         |          |                   |          |                           |                        |          |          |          |          |        |                    |                 |                 |
|  |         |          |                   | 680,00   | 0,00                      | 680,00                 | 0,00     | 0,00     | 0,00     | 0,00     | 0,00   | 680,00             | 100,00          | 0,00            |

# AYUNTAMIENTO DE ALHAURÍN DE LA TORRE - 2014

Estado de Situación del Presupuesto de Gastos 30/06/2014

| R C Org. C Prog. C Económ. Espec. PARTIDA | Inicial          | Modificac. Inc.Reman. | Actual RC Pend.+ N D | A A Pendiente   | D D Pendiente   | O O Pendiente   | P P Pendiente   | RP Reintegros   | Saldo Remanente  | % %D s/Cred.  | % %O s/Cred. |
|---|------------------|-----------------------|----------------------|-----------------|-----------------|-----------------|-----------------|-----------------|------------------|---------------|--------------|
| N 01.339.22601.                           | 340,00           | 0,00                  | 340,00               | 0,00            | 0,00            | 0,00            | 0,00            | 0,00            | 340,00           | 100,00        | 0,00         |
| ATENCIÓNES PROTOCOLARIAS Y REPRESENTATIV  | 0,00             | 0,00                  | 0,00                 | 0,00            | 0,00            | 0,00            | 0,00            | 0,00            | 340,00           | 0,00          | 0,00         |
| <b>Total Programa 339 :</b>               | <b>340,00</b>    | <b>0,00</b>           | <b>340,00</b>        | <b>0,00</b>     | <b>0,00</b>     | <b>0,00</b>     | <b>0,00</b>     | <b>0,00</b>     | <b>340,00</b>    | <b>100,00</b> | <b>0,00</b>  |
| N 01.341.22601.                           | 1.400,00         | 0,00                  | 1.400,00             | 0,00            | 0,00            | 0,00            | 0,00            | 0,00            | 1.400,00         | 100,00        | 0,00         |
| ATENCIÓNES PROTOCOLARIAS Y REPRESENTATIV  | 0,00             | 0,00                  | 0,00                 | 0,00            | 0,00            | 0,00            | 0,00            | 0,00            | 1.400,00         | 0,00          | 0,00         |
| <b>Total Programa 341 :</b>               | <b>1.400,00</b>  | <b>0,00</b>           | <b>1.400,00</b>      | <b>0,00</b>     | <b>0,00</b>     | <b>0,00</b>     | <b>0,00</b>     | <b>0,00</b>     | <b>1.400,00</b>  | <b>100,00</b> | <b>0,00</b>  |
| N 01.432.22601.                           | 680,00           | 0,00                  | 680,00               | 0,00            | 0,00            | 0,00            | 0,00            | 0,00            | 680,00           | 100,00        | 0,00         |
| ATENCIÓNES PROTOCOLARIAS Y REPRESENTATIV  | 0,00             | 0,00                  | 0,00                 | 0,00            | 0,00            | 0,00            | 0,00            | 0,00            | 680,00           | 0,00          | 0,00         |
| <b>Total Programa 432 :</b>               | <b>680,00</b>    | <b>0,00</b>           | <b>680,00</b>        | <b>0,00</b>     | <b>0,00</b>     | <b>0,00</b>     | <b>0,00</b>     | <b>0,00</b>     | <b>680,00</b>    | <b>100,00</b> | <b>0,00</b>  |
| N 01.491.22601.                           | 680,00           | 0,00                  | 680,00               | 0,00            | 0,00            | 0,00            | 0,00            | 0,00            | 680,00           | 100,00        | 0,00         |
| ATENCIÓNES PROTOCOLARIAS Y REPRESENTATIV  | 0,00             | 0,00                  | 0,00                 | 0,00            | 0,00            | 0,00            | 0,00            | 0,00            | 680,00           | 0,00          | 0,00         |
| <b>Total Programa 491 :</b>               | <b>680,00</b>    | <b>0,00</b>           | <b>680,00</b>        | <b>0,00</b>     | <b>0,00</b>     | <b>0,00</b>     | <b>0,00</b>     | <b>0,00</b>     | <b>680,00</b>    | <b>100,00</b> | <b>0,00</b>  |
| N 01.912.22601.                           | 11.890,00        | 0,00                  | 11.890,00            | 7.278,40        | 7.278,40        | 7.278,40        | 6.950,60        | 5.495,47        | 4.611,60         | 38,79         | 61,21        |
| ATENCIÓNES PROTOCOLARIAS Y REPRESENTATIV  | 0,00             | 0,00                  | 0,00                 | 0,00            | 0,00            | 327,80          | 1.455,13        | 0,00            | 4.611,60         | 61,21         | 75,50        |
| N 01.912.22602.                           | 8.500,00         | 0,00                  | 8.500,00             | 738,83          | 738,83          | 738,83          | 738,83          | 738,83          | 7.561,52         | 88,96         | 8,69         |
| PUBLICIDAD Y PROPAGANDA                   | 0,00             | 0,00                  | 199,65               | 0,00            | 0,00            | 0,00            | 0,00            | 0,00            | 7.761,17         | 8,69          | 100,00       |
| <b>Total Programa 912 :</b>               | <b>20.390,00</b> | <b>0,00</b>           | <b>20.390,00</b>     | <b>8.017,23</b> | <b>8.017,23</b> | <b>8.017,23</b> | <b>7.689,43</b> | <b>6.234,30</b> | <b>12.173,12</b> | <b>59,70</b>  | <b>39,32</b> |
| <b>Total Organico 01 :</b>                | <b>35.970,00</b> | <b>0,00</b>           | <b>35.970,00</b>     | <b>9.150,66</b> | <b>9.150,66</b> | <b>9.150,66</b> | <b>8.822,86</b> | <b>6.884,48</b> | <b>26.619,69</b> | <b>74,01</b>  | <b>25,44</b> |
| N 02.011.31000.                           | 296.262,08       | 0,00                  | 296.262,08           | 146.395,63      | 146.395,63      | 146.395,63      | 146.395,63      | 146.395,63      | 149.866,45       | 50,59         | 49,41        |
| INTERESES                                 | 0,00             | 0,00                  | 0,00                 | 0,00            | 0,00            | 0,00            | 0,00            | 0,00            | 149.866,45       | 49,41         | 100,00       |
| N 02.011.91300.                           | 2.100.000,00     | 0,00                  | 2.100.000,00         | 873.517,40      | 873.517,40      | 873.517,40      | 873.517,40      | 873.517,40      | 1.226.482,60     | 58,40         | 41,60        |
| DENTES DE FUERA DEL SECTOR PUBLICO        | 0,00             | 0,00                  | 0,00                 | 0,00            | 0,00            | 0,00            | 0,00            | 0,00            | 1.226.482,60     | 41,60         | 100,00       |

# AYUNTAMIENTO DE ALHAURÍN DE LA TORRE - 2014

Estado de Situación del Presupuesto de Gastos 30/06/2014

| R                                  | C. Org. | C. Prog. | C. Económ. | Especc. | Inicial             | Modificac.  | Actual              | A                 | D                 | O                 | P           | RP                | Saldo             | %              | % O s/Cred.   | % RP s/O      |
|------------------------------------|---------|----------|------------|---------|---------------------|-------------|---------------------|-------------------|-------------------|-------------------|-------------|-------------------|-------------------|----------------|---------------|---------------|
| PARTIDA                            |         |          |            |         |                     |             |                     |                   |                   |                   |             |                   |                   |                |               |               |
| Total Programa 011 :               |         |          |            |         |                     |             |                     |                   |                   |                   |             |                   |                   |                |               |               |
| Total Programa 132 :               |         |          |            |         |                     |             |                     |                   |                   |                   |             |                   |                   |                |               |               |
| Total Programa 134 :               |         |          |            |         |                     |             |                     |                   |                   |                   |             |                   |                   |                |               |               |
|                                    |         |          |            |         | 2.396.262,08        | 0,00        | 2.396.262,08        | 1.019.913,03      | 1.019.913,03      | 1.019.913,03      | 0,00        | 1.019.913,03      | 1.376.349,05      | 57,44          | 42,56         | 42,56         |
|                                    |         |          |            |         | 0,00                | 0,00        | 0,00                | 0,00              | 0,00              | 0,00              | 0,00        | 0,00              | 1.376.349,05      | 42,56          | 100,00        | 100,00        |
| N 02.132.12003.                    |         |          |            |         | 332.436,00          | 0,00        | 332.436,00          | 123.651,43        | 123.651,43        | 123.651,43        | 0,00        | 123.651,43        | 208.784,57        | 62,80          | 37,20         | 37,20         |
| SUELDOS DEL GRUPO C1               |         |          |            |         | 0,00                | 0,00        | 0,00                | 0,00              | 0,00              | 0,00              | 0,00        | 0,00              | 208.784,57        | 37,20          | 100,00        | 100,00        |
| N 02.132.12006.                    |         |          |            |         | 35.872,00           | 0,00        | 35.872,00           | 25.400,02         | 25.400,02         | 25.400,02         | 0,00        | 25.400,02         | 10.471,98         | 29,19          | 70,81         | 70,81         |
| TRINIOS                            |         |          |            |         | 0,00                | 0,00        | 0,00                | 0,00              | 0,00              | 0,00              | 0,00        | 0,00              | 10.471,98         | 70,81          | 100,00        | 100,00        |
| N 02.132.12009.                    |         |          |            |         | 163.000,00          | 0,00        | 163.000,00          | 66.326,27         | 66.326,27         | 66.326,27         | 0,00        | 66.326,27         | 96.673,73         | 59,31          | 40,69         | 40,69         |
| OTRAS RETRIBUCIONES BÁSICAS        |         |          |            |         | 0,00                | 0,00        | 0,00                | 0,00              | 0,00              | 0,00              | 0,00        | 0,00              | 96.673,73         | 40,69          | 100,00        | 100,00        |
| N 02.132.12100.                    |         |          |            |         | 203.880,00          | 0,00        | 203.880,00          | 77.054,21         | 77.054,21         | 77.054,21         | 0,00        | 77.054,21         | 126.825,79        | 62,21          | 37,79         | 37,79         |
| COMPLEMENTO DE DESTINO             |         |          |            |         | 0,00                | 0,00        | 0,00                | 0,00              | 0,00              | 0,00              | 0,00        | 0,00              | 126.825,79        | 37,79          | 100,00        | 100,00        |
| N 02.132.12101.                    |         |          |            |         | 399.864,00          | 0,00        | 399.864,00          | 151.331,19        | 151.331,19        | 151.331,19        | 0,00        | 151.331,19        | 248.532,81        | 62,15          | 37,85         | 37,85         |
| COMPLEMENTO ESPECÍFICO             |         |          |            |         | 0,00                | 0,00        | 0,00                | 0,00              | 0,00              | 0,00              | 0,00        | 0,00              | 248.532,81        | 37,85          | 100,00        | 100,00        |
| N 02.132.12103.                    |         |          |            |         | 4.610,00            | 0,00        | 4.610,00            | 2.456,50          | 2.456,50          | 2.456,50          | 0,00        | 2.456,50          | 2.153,50          | 46,71          | 53,29         | 53,29         |
| OTROS COMPLEMENTOS FUNCIONARIOS    |         |          |            |         | 0,00                | 0,00        | 0,00                | 0,00              | 0,00              | 0,00              | 0,00        | 0,00              | 2.153,50          | 53,29          | 100,00        | 100,00        |
| N 02.132.16000.                    |         |          |            |         | 395.000,00          | 0,00        | 395.000,00          | 167.775,32        | 167.775,32        | 167.775,32        | 0,00        | 167.775,32        | 227.224,68        | 57,53          | 42,47         | 42,47         |
| SEGURIDAD SOCIAL                   |         |          |            |         | 0,00                | 0,00        | 0,00                | 0,00              | 0,00              | 0,00              | 0,00        | 0,00              | 227.224,68        | 42,47          | 34,61         | 34,61         |
| <b>Total Programa 132 :</b>        |         |          |            |         | <b>1.534.662,00</b> | <b>0,00</b> | <b>1.534.662,00</b> | <b>613.994,94</b> | <b>613.994,94</b> | <b>613.994,94</b> | <b>0,00</b> | <b>613.994,94</b> | <b>920.667,06</b> | <b>59,99</b>   | <b>40,01</b>  | <b>40,01</b>  |
|                                    |         |          |            |         | <b>0,00</b>         | <b>0,00</b> | <b>0,00</b>         | <b>0,00</b>       | <b>0,00</b>       | <b>0,00</b>       | <b>0,00</b> | <b>0,00</b>       | <b>920.667,06</b> | <b>40,01</b>   | <b>82,13</b>  | <b>82,13</b>  |
| N 02.134.13000.                    |         |          |            |         | 7.260,00            | 0,00        | 7.260,00            | 21.692,44         | 21.692,44         | 21.692,44         | 0,00        | 21.692,44         | -14.432,44        | -198,79        | 298,79        | 298,79        |
| RETRIBUCIONES BÁSICAS LABORAL FIJO |         |          |            |         | 0,00                | 0,00        | 0,00                | 0,00              | 0,00              | 0,00              | 0,00        | 0,00              | -14.432,44        | 298,79         | 100,00        | 100,00        |
| N 02.134.13002.                    |         |          |            |         | 7.759,00            | 0,00        | 7.759,00            | 21.562,95         | 21.562,95         | 21.562,95         | 0,00        | 21.562,95         | -13.803,95        | -177,91        | 277,91        | 277,91        |
| OTRAS RETRIBUCIONES LABORAL FIJO   |         |          |            |         | 0,00                | 0,00        | 0,00                | 0,00              | 0,00              | 0,00              | 0,00        | 0,00              | -13.803,95        | 277,91         | 100,00        | 100,00        |
| N 02.134.16000.                    |         |          |            |         | 5.500,00            | 0,00        | 5.500,00            | 817,87            | 817,87            | 817,87            | 0,00        | 817,87            | 4.682,13          | 85,13          | 14,87         | 14,87         |
| SEGURIDAD SOCIAL                   |         |          |            |         | 0,00                | 0,00        | 0,00                | 0,00              | 0,00              | 0,00              | 0,00        | 0,00              | 4.682,13          | 14,87          | 47,01         | 47,01         |
| <b>Total Programa 134 :</b>        |         |          |            |         | <b>20.519,00</b>    | <b>0,00</b> | <b>20.519,00</b>    | <b>44.073,26</b>  | <b>44.073,26</b>  | <b>44.073,26</b>  | <b>0,00</b> | <b>44.073,26</b>  | <b>-23.554,26</b> | <b>-114,79</b> | <b>214,79</b> | <b>214,79</b> |
|                                    |         |          |            |         | <b>0,00</b>         | <b>0,00</b> | <b>0,00</b>         | <b>0,00</b>       | <b>0,00</b>       | <b>0,00</b>       | <b>0,00</b> | <b>0,00</b>       | <b>-23.554,26</b> | <b>214,79</b>  | <b>99,02</b>  | <b>99,02</b>  |
| N 02.150.12001.                    |         |          |            |         | 11.511,00           | 0,00        | 11.511,00           | 958,98            | 958,98            | 958,98            | 0,00        | 958,98            | 10.552,02         | 91,67          | 8,33          | 8,33          |
| SUELDOS DEL GRUPO A2               |         |          |            |         | 0,00                | 0,00        | 0,00                | 0,00              | 0,00              | 0,00              | 0,00        | 0,00              | 10.552,02         | 8,33           | 100,00        | 100,00        |
| N 02.150.12003.                    |         |          |            |         | 8.751,00            | 0,00        | 8.751,00            | 720,02            | 720,02            | 720,02            | 0,00        | 720,02            | 8.030,98          | 91,77          | 8,23          | 8,23          |
| SUELDOS DEL GRUPO C1               |         |          |            |         | 0,00                | 0,00        | 0,00                | 0,00              | 0,00              | 0,00              | 0,00        | 0,00              | 8.030,98          | 8,23           | 100,00        | 100,00        |
|                                    |         |          |            |         | <b>0,00</b>         | <b>0,00</b> | <b>0,00</b>         | <b>0,00</b>       | <b>0,00</b>       | <b>0,00</b>       | <b>0,00</b> | <b>0,00</b>       | <b>8.030,98</b>   | <b>8,23</b>    | <b>100,00</b> | <b>100,00</b> |

# AYUNTAMIENTO DE ALHAURÍN DE LA TORRE - 2014

Estado de Situación del Presupuesto de Gastos 30/06/2014

| R C.Org. C.Prog. C.Feconóm. Espec. | Partida                         | Inicial          | Modificac. Inc.Revenm. | Actual RC Pend + N D | A Pendiente      | D Pendiente      | O Pendiente      | P Pendiente      | RP Reintegros    | Saldo Remanente | % D s/Cred.  | % O s/Cred.  |
|------------------------------------|---------------------------------|------------------|------------------------|----------------------|------------------|------------------|------------------|------------------|------------------|-----------------|--------------|--------------|
| N 02.150.12006.                    | TRUENIOS                        | 2.143,00         | 0,00                   | 2.143,00             | 255,87           | 255,87           | 255,87           | 255,87           | 255,87           | 1.887,13        | 88,06        | 11,94        |
| N 02.150.12009.                    | OTRAS RETRIBUCIONES BÁSICAS     | 7.020,00         | 0,00                   | 7.020,00             | 3.188,13         | 3.188,13         | 3.188,13         | 3.188,13         | 3.188,13         | 1.542,11        | 11,94        | 100,00       |
| N 02.150.12100.                    | COMPLEMENTO DE DESTINO          | 8.949,00         | 0,00                   | 8.949,00             | 744,71           | 744,71           | 744,71           | 744,71           | 744,71           | 8.204,29        | 8,32         | 100,00       |
| N 02.150.12101.                    | COMPLEMENTO ESPECÍFICO          | 10.761,00        | 0,00                   | 10.761,00            | 896,47           | 896,47           | 896,47           | 896,47           | 896,47           | 9.864,53        | 91,67        | 8,33         |
| N 02.150.16000.                    | SEGURIDAD SOCIAL                | 14.350,00        | 0,00                   | 14.350,00            | 5.574,58         | 5.574,58         | 5.574,58         | 5.574,58         | 5.574,58         | 8.775,42        | 61,15        | 38,85        |
| <b>Total Programa 150 :</b>        |                                 | <b>63.485,00</b> | <b>0,00</b>            | <b>63.485,00</b>     | <b>12.338,76</b> | <b>12.338,76</b> | <b>12.338,76</b> | <b>12.338,76</b> | <b>12.338,76</b> | <b>6.764,18</b> | <b>80,56</b> | <b>19,44</b> |
| N 02.151.12000.                    | SUELDOS DEL GRUPO A1            | 66.484,00        | 0,00                   | 66.484,00            | 26.257,86        | 26.257,86        | 26.257,86        | 26.257,86        | 26.257,86        | 40.226,14       | 60,50        | 39,50        |
| N 02.151.12001.                    | SUELDOS DEL GRUPO A2            | 80.570,00        | 0,00                   | 80.570,00            | 28.769,40        | 28.769,40        | 28.769,40        | 28.769,40        | 28.769,40        | 51.800,60       | 64,29        | 35,71        |
| N 02.151.12003.                    | SUELDOS DEL GRUPO C1            | 35.000,00        | 0,00                   | 35.000,00            | 20.664,57        | 20.664,57        | 20.664,57        | 20.664,57        | 20.664,57        | 14.335,43       | 59,04        | 59,04        |
| N 02.151.12004.                    | SUELDOS DEL GRUPO C2            | 100.681,00       | 0,00                   | 100.681,00           | 43.106,05        | 43.106,05        | 43.106,05        | 43.106,05        | 43.106,05        | 57.574,95       | 57,19        | 42,81        |
| N 02.151.12005.                    | SUELDOS DEL GRUPO E             | 26.336,00        | 0,00                   | 26.336,00            | 9.177,73         | 9.177,73         | 9.177,73         | 9.177,73         | 9.177,73         | 17.158,27       | 65,15        | 34,85        |
| N 02.151.12006.                    | TRUENIOS                        | 44.204,00        | 0,00                   | 44.204,00            | 23.313,52        | 23.313,52        | 23.313,52        | 23.313,52        | 23.313,52        | 20.890,48       | 47,26        | 52,74        |
| N 02.151.12009.                    | OTRAS RETRIBUCIONES BÁSICAS     | 129.077,00       | 0,00                   | 129.077,00           | 57.586,95        | 57.586,95        | 57.586,95        | 57.586,95        | 57.586,95        | 71.490,05       | 55,39        | 44,61        |
| N 02.151.12100.                    | COMPLEMENTO DE DESTINO          | 169.697,00       | 0,00                   | 169.697,00           | 71.565,40        | 71.565,40        | 71.565,40        | 71.565,40        | 71.565,40        | 98.131,60       | 57,83        | 42,17        |
| N 02.151.12101.                    | COMPLEMENTO ESPECÍFICO          | 237.190,00       | 0,00                   | 237.190,00           | 99.292,06        | 99.292,06        | 99.292,06        | 99.292,06        | 99.292,06        | 137.897,94      | 58,14        | 41,86        |
| N 02.151.12103.                    | OTROS COMPLEMENTOS FUNCIONARIOS | 32.420,00        | 0,00                   | 32.420,00            | 13.601,48        | 13.601,48        | 13.601,48        | 13.601,48        | 13.601,48        | 18.818,52       | 58,05        | 41,95        |
|                                    |                                 |                  |                        |                      |                  |                  |                  |                  |                  |                 |              | 41,95        |
|                                    |                                 |                  |                        |                      |                  |                  |                  |                  |                  |                 |              | 100,00       |

# AYUNTAMIENTO DE ALHAURÍN DE LA TORRE - 2014

Estado de Situación del Presupuesto de Gastos 30/06/2014

| R C Org.                           | C.Prog. | C.Económ. | Espec. | Inicial             | Modificac.  | Actual              | A                   | D                   | O                   | P                   | RP                  | Saldo               | %            | %O s/Cred.   |
|------------------------------------|---------|-----------|--------|---------------------|-------------|---------------------|---------------------|---------------------|---------------------|---------------------|---------------------|---------------------|--------------|--------------|
| PARTIDA                            |         |           |        | Inc.Reman.          | Inc.Reman.  | RC Pend.+ N D       | A Pendiente         | D Pendiente         | O Pendiente         | P Pendiente         | Reintegros          | Remanente           | %D s/Cred.   | % RP s/C     |
| N 02.151.13000.                    |         |           |        | 277.063,00          | 0,00        | 277.063,00          | 121.701,35          | 121.701,35          | 121.701,35          | 121.701,35          | 121.701,35          | 155.361,65          | 56,07        | 43,93        |
| RETRIBUCIONES BASICAS LABORAL FIJO |         |           |        | 0,00                | 0,00        | 0,00                | 0,00                | 0,00                | 0,00                | 0,00                | 0,00                | 155.361,65          | 43,93        | 100,00       |
| N 02.151.13002.                    |         |           |        | 303.156,00          | 0,00        | 303.156,00          | 86.593,28           | 86.593,28           | 86.593,28           | 86.593,28           | 86.593,28           | 216.562,72          | 71,44        | 28,56        |
| OTRAS RETRIBUCIONES LABORAL FIJO   |         |           |        | 0,00                | 0,00        | 0,00                | 0,00                | 0,00                | 0,00                | 0,00                | 0,00                | 216.562,72          | 28,56        | 100,00       |
| N 02.151.13100.                    |         |           |        | 1.929.249,00        | 0,00        | 1.929.249,00        | 697.411,62          | 697.411,62          | 697.411,62          | 697.411,62          | 697.411,62          | 1.231.837,38        | 63,85        | 36,15        |
| LABORAL EVENTUAL TEMPORAL          |         |           |        | 0,00                | 0,00        | 0,00                | 0,00                | 0,00                | 0,00                | 0,00                | 0,00                | 1.231.837,38        | 36,15        | 100,00       |
| N 02.151.16000.                    |         |           |        | 1.228.000,00        | 0,00        | 1.228.000,00        | 511.637,81          | 511.637,81          | 511.637,81          | 511.637,81          | 174.117,89          | 716.362,19          | 58,34        | 41,66        |
| SEGURIDAD SOCIAL                   |         |           |        | 0,00                | 0,00        | 0,00                | 0,00                | 0,00                | 0,00                | 337.519,92          | 4.394,42            | 716.362,19          | 41,66        | 34,03        |
| <b>Total Programa 151 :</b>        |         |           |        | <b>4.659.127,00</b> | <b>0,00</b> | <b>4.659.127,00</b> | <b>1.810.679,08</b> | <b>1.810.679,08</b> | <b>1.810.679,08</b> | <b>1.810.679,08</b> | <b>1.473.159,16</b> | <b>2.848.447,92</b> | <b>61,14</b> | <b>38,86</b> |
| N 02.152.12004.                    |         |           |        | 7.240,00            | 0,00        | 7.240,00            | 3.595,50            | 3.595,50            | 3.595,50            | 3.595,50            | 3.595,50            | 3.644,50            | 50,34        | 49,66        |
| SUELDOS DEL GRUPO C2               |         |           |        | 0,00                | 0,00        | 0,00                | 0,00                | 0,00                | 0,00                | 0,00                | 0,00                | 3.644,50            | 49,66        | 100,00       |
| N 02.152.12006.                    |         |           |        | 1.299,00            | 0,00        | 1.299,00            | 751,80              | 751,80              | 751,80              | 751,80              | 751,80              | 547,20              | 42,12        | 57,88        |
| TRIENIOS                           |         |           |        | 0,00                | 0,00        | 0,00                | 0,00                | 0,00                | 0,00                | 0,00                | 0,00                | 547,20              | 57,88        | 100,00       |
| N 02.152.12009.                    |         |           |        | 2.955,00            | 0,00        | 2.955,00            | 1.513,24            | 1.513,24            | 1.513,24            | 1.513,24            | 1.513,24            | 1.441,76            | 48,79        | 51,21        |
| OTRAS RETRIBUCIONES BASICAS        |         |           |        | 0,00                | 0,00        | 0,00                | 0,00                | 0,00                | 0,00                | 0,00                | 0,00                | 1.441,76            | 51,21        | 100,00       |
| N 02.152.12100.                    |         |           |        | 4.577,00            | 0,00        | 4.577,00            | 2.368,74            | 2.368,74            | 2.368,74            | 2.368,74            | 2.368,74            | 2.208,26            | 48,25        | 51,75        |
| COMPLEMENTO DE DESTINO             |         |           |        | 0,00                | 0,00        | 0,00                | 0,00                | 0,00                | 0,00                | 0,00                | 0,00                | 2.208,26            | 51,75        | 100,00       |
| N 02.152.12101.                    |         |           |        | 4.809,00            | 0,00        | 4.809,00            | 2.002,75            | 2.002,75            | 2.002,75            | 2.002,75            | 2.002,75            | 2.806,25            | 58,35        | 41,65        |
| COMPLEMENTO ESPECÍFICO             |         |           |        | 0,00                | 0,00        | 0,00                | 0,00                | 0,00                | 0,00                | 0,00                | 0,00                | 2.806,25            | 41,65        | 100,00       |
| N 02.152.16000.                    |         |           |        | 6.500,00            | 0,00        | 6.500,00            | 3.347,53            | 3.347,53            | 3.347,53            | 3.347,53            | 1.204,97            | 3.152,47            | 48,50        | 51,50        |
| SEGURIDAD SOCIAL                   |         |           |        | 0,00                | 0,00        | 0,00                | 0,00                | 0,00                | 0,00                | 2.142,56            | 0,00                | 3.152,47            | 51,50        | 36,00        |
| <b>Total Programa 152 :</b>        |         |           |        | <b>27.380,00</b>    | <b>0,00</b> | <b>27.380,00</b>    | <b>13.579,56</b>    | <b>13.579,56</b>    | <b>13.579,56</b>    | <b>13.579,56</b>    | <b>11.437,00</b>    | <b>13.800,44</b>    | <b>50,40</b> | <b>49,60</b> |
| N 02.161.12004.                    |         |           |        | 21.585,00           | 0,00        | 21.585,00           | 10.786,50           | 10.786,50           | 10.786,50           | 10.786,50           | 10.786,50           | 4.806,00            | 22,27        | 49,97        |
| SUELDOS DEL GRUPO C2               |         |           |        | 0,00                | 5.992,50    | 5.992,50            | 0,00                | 0,00                | 0,00                | 0,00                | 0,00                | 10.798,50           | 49,97        | 100,00       |
| N 02.161.12006.                    |         |           |        | 1.775,00            | 0,00        | 1.775,00            | 984,50              | 984,50              | 984,50              | 984,50              | 984,50              | 790,50              | 44,54        | 55,46        |
| TRIENIOS                           |         |           |        | 0,00                | 0,00        | 0,00                | 0,00                | 0,00                | 0,00                | 0,00                | 0,00                | 790,50              | 55,46        | 100,00       |
| N 02.161.12009.                    |         |           |        | 10.105,00           | 0,00        | 10.105,00           | 4.480,10            | 4.480,10            | 4.480,10            | 4.480,10            | 4.480,10            | 5.624,90            | 55,66        | 44,34        |
| OTRAS RETRIBUCIONES BASICAS        |         |           |        | 0,00                | 0,00        | 0,00                | 0,00                | 0,00                | 0,00                | 0,00                | 0,00                | 5.624,90            | 44,34        | 100,00       |

# AYUNTAMIENTO DE ALHAURÍN DE LA TORRE - 2014

Estado de Situación del Presupuesto de Gastos 30/06/2014

| R C Org. C. Prog. C. Económ. Espec. | Partida                            | Inicial             | Modificac. Inc.Reman. | Actual RC Pend.+ N D | A A Pendiente     | D D Pendiente     | O O Pendiente     | P P Pendiente     | RP Reintegros     | Saldo Remanente   | % %D s/Cred. | % %O s/Cred. |
|-------------------------------------|------------------------------------|---------------------|-----------------------|----------------------|-------------------|-------------------|-------------------|-------------------|-------------------|-------------------|--------------|--------------|
| N 02.161.12100.                     | COMPLEMENTO DE DESTINO             | 12.603,00           | 0,00                  | 12.603,00            | 6.298,38          | 6.298,38          | 6.298,38          | 6.298,38          | 6.298,38          | 2.806,72          | 22,27        | 49,98        |
| N 02.161.12101.                     | COMPLEMENTO ESPECIFICO             | 21.300,00           | 0,00                  | 21.300,00            | 6.923,81          | 6.923,81          | 6.923,81          | 6.923,81          | 6.923,81          | 3.694,89          | 17,35        | 32,51        |
| N 02.161.12103.                     | OTROS COMPLEMENTOS FUNCIONARIOS    | 3.540,00            | 0,00                  | 3.540,00             | 1.769,94          | 1.769,94          | 1.769,94          | 1.769,94          | 1.769,94          | 1.770,06          | 50,00        | 50,00        |
| N 02.161.13100.                     | LABORAL EVENTUAL TEMPORAL.         | 413.700,00          | 0,00                  | 413.700,00           | 184.866,08        | 184.866,08        | 184.866,08        | 184.866,08        | 184.866,08        | 191.853,92        | 46,38        | 44,69        |
| N 02.161.16000.                     | SEGURIDAD SOCIAL                   | 219.500,00          | 0,00                  | 219.500,00           | 123.963,57        | 123.963,57        | 123.963,57        | 123.963,57        | 58.674,97         | 95.536,43         | 43,52        | 56,48        |
| N 02.161.22502.                     | TRIBUTOS                           | 900.000,00          | 0,00                  | 900.000,00           | 348.774,54        | 348.774,54        | 348.774,54        | 348.774,54        | 347.856,65        | 551.225,46        | 61,25        | 38,75        |
| <b>Total Programa 161 :</b>         |                                    | <b>1.604.108,00</b> | <b>0,00</b>           | <b>1.604.108,00</b>  | <b>688.847,42</b> | <b>688.847,42</b> | <b>688.847,42</b> | <b>688.847,42</b> | <b>622.640,93</b> | <b>858.108,88</b> | <b>53,49</b> | <b>42,94</b> |
| N 02.162.12004.                     | SUELDOS DEL GRUPO C2               | 14.383,00           | 0,00                  | 14.383,00            | 7.191,00          | 7.191,00          | 7.191,00          | 7.191,00          | 7.191,00          | 7.192,00          | 50,00        | 50,00        |
| N 02.162.12006.                     | TRENIOS                            | 2.194,00            | 0,00                  | 2.194,00             | 1.270,90          | 1.270,90          | 1.270,90          | 1.270,90          | 1.270,90          | 923,10            | 42,07        | 57,93        |
| N 02.162.12009.                     | OTRAS RETRIBUCIONES BASICAS        | 5.613,00            | 0,00                  | 5.613,00             | 2.971,03          | 2.971,03          | 2.971,03          | 2.971,03          | 2.971,03          | 2.641,97          | 47,07        | 52,93        |
| N 02.162.12100.                     | COMPLEMENTO DE DESTINO             | 8.400,00            | 0,00                  | 8.400,00             | 4.199,16          | 4.199,16          | 4.199,16          | 4.199,16          | 4.199,16          | 4.200,84          | 50,01        | 49,99        |
| N 02.162.12101.                     | COMPLEMENTO ESPECIFICO             | 8.700,00            | 0,00                  | 8.700,00             | 4.348,92          | 4.348,92          | 4.348,92          | 4.348,92          | 4.348,92          | 4.351,08          | 50,01        | 49,99        |
| N 02.162.12103.                     | OTROS COMPLEMENTOS FUNCIONARIOS    | 0,00                | 0,00                  | 0,00                 | 876,06            | 876,06            | 876,06            | 876,06            | 876,06            | -876,06           | 0,00         | 0,00         |
| N 02.162.13000.                     | RETRIBUCIONES BASICAS LABORAL FIJO | 93.510,00           | 0,00                  | 93.510,00            | 60.133,34         | 60.133,34         | 60.133,34         | 60.133,34         | 60.133,34         | 33.376,66         | 64,31        | 64,31        |
| N 02.162.13002.                     | OTRAS RETRIBUCIONES LABORAL FIJO   | 127.680,00          | 0,00                  | 127.680,00           | 49.826,98         | 49.826,98         | 49.826,98         | 49.826,98         | 49.826,98         | 77.853,02         | 60,98        | 39,02        |
| N 02.162.13100.                     | LABORAL EVENTUAL TEMPORAL          | 453.780,00          | 0,00                  | 453.780,00           | 222.936,28        | 222.936,28        | 222.936,28        | 222.936,28        | 222.936,28        | 230.843,72        | 50,87        | 49,13        |
|                                     |                                    |                     |                       |                      | 0,00              | 0,00              | 0,00              | 0,00              | 0,00              | 230.843,72        | 49,13        | 100,00       |



# AYUNTAMIENTO DE ALHAURÍN DE LA TORRE - 2014

Estado de Situación del Presupuesto de Gastos 30/06/2014

| R C.Org. C.Prog. C.Económ. Espec.  | Modificac. Inc.Reman. | Actual RC Pend.+ N D | A                 | D                 | O                 | P                 | RP                | Saldo Remanente   | %             | % O s/Cred. | % RP s/O     |
|------------------------------------|-----------------------|----------------------|-------------------|-------------------|-------------------|-------------------|-------------------|-------------------|---------------|-------------|--------------|
| PARTIDA                            | Inc.                  |                      | Pendiente         | Pendiente         | Pendiente         | Pendiente         | Reintegros        |                   | % D s/Cred.   |             |              |
| N 02.162.16000.                    | 0,00                  | 255.000,00           | 162.657,97        | 162.657,97        | 162.657,97        | 162.657,97        | 59.293,11         | 92.342,03         | 36,21         |             | 63,79        |
| SEGURIDAD SOCIAL                   | 0,00                  | 0,00                 | 0,00              | 0,00              | 0,00              | 103.364,86        | 0,00              | 92.342,03         | 63,79         |             | 36,45        |
| <b>Total Programa 162 :</b>        | <b>0,00</b>           | <b>969.260,00</b>    | <b>516.411,64</b> | <b>516.411,64</b> | <b>516.411,64</b> | <b>103.364,86</b> | <b>413.046,78</b> | <b>452.848,36</b> | <b>46,72</b>  |             | <b>53,28</b> |
| N 02.164.13000.                    | 0,00                  | 6.920,00             | 0,00              | 0,00              | 0,00              | 0,00              | 0,00              | 6.920,00          | 100,00        |             | 0,00         |
| RETRIBUCIONES BASICAS LABORAL FIJO | 0,00                  | 0,00                 | 0,00              | 0,00              | 0,00              | 0,00              | 0,00              | 6.920,00          | 0,00          |             | 0,00         |
| N 02.164.13002.                    | 0,00                  | 7.670,00             | 0,00              | 0,00              | 0,00              | 0,00              | 0,00              | 7.670,00          | 100,00        |             | 0,00         |
| OTRAS RETRIBUCIONES LABORAL FIJO   | 0,00                  | 0,00                 | 0,00              | 0,00              | 0,00              | 0,00              | 0,00              | 7.670,00          | 0,00          |             | 0,00         |
| N 02.164.16000.                    | 0,00                  | 5.000,00             | 0,00              | 0,00              | 0,00              | 0,00              | 0,00              | 5.000,00          | 100,00        |             | 0,00         |
| SEGURIDAD SOCIAL                   | 0,00                  | 0,00                 | 0,00              | 0,00              | 0,00              | 0,00              | 0,00              | 5.000,00          | 0,00          |             | 0,00         |
| <b>Total Programa 164 :</b>        | <b>0,00</b>           | <b>19.590,00</b>     | <b>0,00</b>       | <b>0,00</b>       | <b>0,00</b>       | <b>0,00</b>       | <b>0,00</b>       | <b>19.590,00</b>  | <b>100,00</b> |             | <b>0,00</b>  |
| N 02.172.12001.                    | 0,00                  | 11.511,00            | 5.753,88          | 5.753,88          | 5.753,88          | 5.753,88          | 5.753,88          | 5.757,12          | 50,01         |             | 49,99        |
| SUELDOS DEL GRUPO A2               | 0,00                  | 0,00                 | 0,00              | 0,00              | 0,00              | 0,00              | 0,00              | 5.757,12          | 49,99         |             | 100,00       |
| N 02.172.12004.                    | 0,00                  | 21.574,00            | 4.794,00          | 4.794,00          | 4.794,00          | 4.794,00          | 4.794,00          | 16.780,00         | 77,78         |             | 22,22        |
| SUELDOS DEL GRUPO C2               | 0,00                  | 0,00                 | 0,00              | 0,00              | 0,00              | 0,00              | 5.992,50          | 16.780,00         | 22,22         |             | 100,00       |
| N 02.172.12006.                    | 0,00                  | 3.945,00             | 1.926,08          | 1.926,08          | 1.926,08          | 1.926,08          | 1.926,08          | 2.018,92          | 51,18         |             | 48,82        |
| TRIENIOS                           | 0,00                  | 0,00                 | 0,00              | 0,00              | 0,00              | 0,00              | 626,50            | 2.018,92          | 48,82         |             | 100,00       |
| N 02.172.12009.                    | 0,00                  | 13.403,00            | 6.474,89          | 6.474,89          | 6.474,89          | 6.474,89          | 6.474,89          | 6.928,11          | 51,69         |             | 48,31        |
| OTRAS RETRIBUCIONES BÁSICAS        | 0,00                  | 0,00                 | 0,00              | 0,00              | 0,00              | 0,00              | 0,00              | 6.928,11          | 48,31         |             | 100,00       |
| N 02.172.12100.                    | 0,00                  | 17.880,00            | 5.887,04          | 5.887,04          | 5.887,04          | 5.887,04          | 5.887,04          | 11.992,96         | 67,07         |             | 32,93        |
| COMPLEMENTO DE DESTINO             | 0,00                  | 0,00                 | 0,00              | 0,00              | 0,00              | 0,00              | 3.049,90          | 11.992,96         | 32,93         |             | 100,00       |
| N 02.172.12101.                    | 0,00                  | 25.410,00            | 9.651,34          | 9.651,34          | 9.651,34          | 9.651,34          | 9.651,34          | 15.758,66         | 62,02         |             | 37,98        |
| COMPLEMENTO ESPECÍFICO             | 0,00                  | 0,00                 | 0,00              | 0,00              | 0,00              | 0,00              | 3.051,80          | 15.758,66         | 37,98         |             | 100,00       |
| N 02.172.13000.                    | 0,00                  | 7.624,00             | 5.028,42          | 5.028,42          | 5.028,42          | 5.028,42          | 5.028,42          | 2.595,58          | 34,04         |             | 65,96        |
| RETRIBUCIONES BASICAS LABORAL FIJO | 0,00                  | 0,00                 | 0,00              | 0,00              | 0,00              | 0,00              | 0,00              | 2.595,58          | 65,96         |             | 100,00       |
| N 02.172.13002.                    | 0,00                  | 9.626,00             | 5.039,88          | 5.039,88          | 5.039,88          | 5.039,88          | 5.039,88          | 4.586,12          | 47,64         |             | 52,36        |
| OTRAS RETRIBUCIONES LABORAL FIJO   | 0,00                  | 0,00                 | 0,00              | 0,00              | 0,00              | 0,00              | 0,00              | 4.586,12          | 52,36         |             | 100,00       |
| N 02.172.13100.                    | 0,00                  | 14.740,00            | 7.364,22          | 7.364,22          | 7.364,22          | 7.364,22          | 7.364,22          | 7.375,78          | 50,04         |             | 49,96        |
| LABOR EVENTUAL TEMPORAL            | 0,00                  | 0,00                 | 0,00              | 0,00              | 0,00              | 0,00              | 0,00              | 7.375,78          | 49,96         |             | 100,00       |

# AYUNTAMIENTO DE ALHAURÍN DE LA TORRE - 2014

Estado de Situación del Presupuesto de Gastos 30/06/2014

| R C Org. C/Prog. C/Econom. Espec. PARTIDA       | Inicial           | Modificac. Inc./Remun. | Actual RC Pend.+ N D | A Pendiente       | D Pendiente       | O Pendiente | P Pendiente       | RP Reintegros     | Saldo Remanente   | %            | % O s/ Cred. |
|---|-------------------|------------------------|----------------------|-------------------|-------------------|-------------|-------------------|-------------------|-------------------|--------------|--------------|
| N 02.172.16000. SEGURIDAD SOCIAL                | 41.500,00         | 0,00                   | 41.500,00            | 23.839,82         | 23.839,82         | 0,00        | 23.839,82         | 1.736,68          | 17.660,18         | 42,55        | 57,45        |
| <b>Total Programa 172 :</b>                     | <b>167.213,00</b> | <b>0,00</b>            | <b>167.213,00</b>    | <b>75.759,57</b>  | <b>75.759,57</b>  | <b>0,00</b> | <b>75.759,57</b>  | <b>53.656,43</b>  | <b>91.453,43</b>  | <b>45,31</b> | <b>45,31</b> |
| N 02.231.12000. SUELDOS DEL GRUPO A1            | 26.640,00         | 0,00                   | 26.640,00            | 13.308,60         | 13.308,60         | 0,00        | 13.308,60         | 0,00              | 13.331,40         | 50,04        | 49,96        |
| N 02.231.12001. SUELDOS DEL GRUPO A2            | 57.610,00         | 0,00                   | 57.610,00            | 24.102,36         | 24.102,36         | 0,00        | 24.102,36         | 0,00              | 33.507,64         | 41,84        | 41,84        |
| N 02.231.12003. SUELDOS DEL GRUPO C1            | 8.751,00          | 0,00                   | 8.751,00             | 2.592,07          | 2.592,07          | 0,00        | 2.592,07          | 0,00              | 6.158,93          | 29,62        | 29,62        |
| N 02.231.12004. SUELDOS DEL GRUPO C2            | 21.600,00         | 0,00                   | 21.600,00            | 7.191,00          | 7.191,00          | 0,00        | 7.191,00          | 0,00              | 14.409,00         | 33,29        | 33,29        |
| N 02.231.12006. TRENIMOS                        | 21.451,00         | 0,00                   | 21.451,00            | 8.794,75          | 8.794,75          | 0,00        | 8.794,75          | 0,00              | 12.656,25         | 41,00        | 41,00        |
| N 02.231.12009. OTRAS RETRIBUCIONES BASICAS     | 37.872,00         | 0,00                   | 37.872,00            | 17.524,31         | 17.524,31         | 0,00        | 17.524,31         | 0,00              | 20.347,69         | 53,73        | 46,27        |
| N 02.231.12100. COMPLEMENTO DE DESTINO          | 57.050,00         | 0,00                   | 57.050,00            | 21.880,31         | 21.880,31         | 0,00        | 21.880,31         | 0,00              | 35.169,69         | 61,65        | 38,35        |
| N 02.231.12101. COMPLEMENTO ESPECIFICO          | 70.306,00         | 0,00                   | 70.306,00            | 28.457,92         | 28.457,92         | 0,00        | 28.457,92         | 0,00              | 41.848,08         | 40,48        | 40,48        |
| N 02.231.12103. OTROS COMPLEMENTOS FUNCIONARIOS | 95,00             | 0,00                   | 95,00                | 28,01             | 28,01             | 0,00        | 28,01             | 0,00              | 66,99             | 70,52        | 29,48        |
| N 02.231.13100. LABORAL EVENTUAL TEMPORAL       | 49.800,00         | 24.125,76              | 73.925,76            | 12.186,58         | 12.186,58         | 0,00        | 12.186,58         | 11.486,22         | 61.739,18         | 83,52        | 16,48        |
| N 02.231.16000. SEGURIDAD SOCIAL                | 113.000,00        | 7.744,32               | 120.744,32           | 35.751,20         | 35.751,20         | 0,00        | 35.751,20         | 15.726,34         | 84.993,12         | 70,39        | 29,61        |
| <b>Total Programa 231 :</b>                     | <b>464.175,00</b> | <b>31.870,08</b>       | <b>496.045,08</b>    | <b>171.817,11</b> | <b>171.817,11</b> | <b>0,00</b> | <b>171.817,11</b> | <b>151.091,89</b> | <b>324.227,97</b> | <b>65,36</b> | <b>34,64</b> |
| N 02.232.13100. LABORAL EVENTUAL TEMPORAL       | 40.820,00         | 0,00                   | 40.820,00            | 23.256,51         | 23.256,51         | 0,00        | 23.256,51         | 0,00              | 17.563,49         | 43,03        | 56,97        |

# AYUNTAMIENTO DE ALHAURÍN DE LA TORRE - 2014

Estado de Situación del Presupuesto de Gastos 30/06/2014

| R   C. Org. C. Prog. C. Económ. Espec. PARTIDA | Inicial          | Modificac. Inc. Reman. | Actual RC Pend.+ N D | A A Pendiente    | D D Pendiente    | O O Pendiente    | P P Pendiente    | RP Remintegros   | Saldo Remanente  | % D s/Cred.  | % O s/Cred.  |
|--|------------------|------------------------|----------------------|------------------|------------------|------------------|------------------|------------------|------------------|--------------|--------------|
| N 02.232.16000.                                | 12.800,00        | 0,00                   | 12.800,00            | 8.023,89         | 8.023,89         | 8.023,89         | 8.023,89         | 3.332,23         | 4.776,11         | 37,31        | 62,69        |
| SEGURIDAD SOCIAL                               |                  | 0,00                   | 0,00                 | 0,00             | 0,00             | 0,00             | 4.691,66         | 0,00             | 4.776,11         | 62,69        | 41,53        |
| <b>Total Programa 232 :</b>                    | <b>53.620,00</b> | <b>0,00</b>            | <b>53.620,00</b>     | <b>31.280,40</b> | <b>31.280,40</b> | <b>31.280,40</b> | <b>31.280,40</b> | <b>26.588,74</b> | <b>22.339,60</b> | <b>41,66</b> | <b>58,34</b> |
| N 02.233.13100.                                | 0,00             | 23.706,84              | 23.706,84            | 10.778,45        | 10.778,45        | 10.778,45        | 10.778,45        | 0,00             | 12.928,39        | 54,53        | 45,47        |
| SUBVENCIÓN A LA DEPENDENCIA 2014               |                  | 0,00                   | 0,00                 | 0,00             | 0,00             | 0,00             | 0,00             | 0,00             | 12.928,39        | 45,47        | 100,00       |
| N 02.233.16000.                                | 0,00             | 11.156,16              | 11.156,16            | 3.459,90         | 3.459,90         | 3.459,90         | 3.459,90         | 1.376,26         | 7.696,26         | 68,99        | 31,01        |
| SEGURIDAD SOCIAL AYUDA A LA DEPENDENCIA        |                  | 0,00                   | 0,00                 | 0,00             | 0,00             | 0,00             | 2.083,64         | 0,00             | 7.696,26         | 31,01        | 39,78        |
| <b>Total Programa 233 :</b>                    | <b>0,00</b>      | <b>34.863,00</b>       | <b>34.863,00</b>     | <b>14.238,35</b> | <b>14.238,35</b> | <b>14.238,35</b> | <b>14.238,35</b> | <b>12.154,71</b> | <b>20.624,65</b> | <b>59,16</b> | <b>40,84</b> |
| N 02.241.12000.                                | 13.311,00        | 0,00                   | 13.311,00            | 6.654,30         | 6.654,30         | 6.654,30         | 6.654,30         | 6.654,30         | 6.656,70         | 50,01        | 49,99        |
| SUELDOS DEL GRUPO AI                           |                  | 0,00                   | 0,00                 | 0,00             | 0,00             | 0,00             | 0,00             | 0,00             | 6.656,70         | 49,99        | 100,00       |
| N 02.241.12003.                                | 8.751,00         | 0,00                   | 8.751,00             | 4.320,12         | 4.320,12         | 4.320,12         | 4.320,12         | 4.320,12         | 4.430,88         | 50,63        | 49,37        |
| SUELDOS DEL GRUPO CI                           |                  | 0,00                   | 0,00                 | 0,00             | 0,00             | 0,00             | 0,00             | 0,00             | 4.430,88         | 49,37        | 100,00       |
| N 02.241.12006.                                | 5.794,00         | 0,00                   | 5.794,00             | 3.310,08         | 3.310,08         | 3.310,08         | 3.310,08         | 3.310,08         | 2.483,92         | 42,87        | 57,13        |
| TRIENIOS                                       |                  | 0,00                   | 0,00                 | 0,00             | 0,00             | 0,00             | 0,00             | 0,00             | 2.483,92         | 57,13        | 100,00       |
| N 02.241.12009.                                | 9.271,00         | 0,00                   | 9.271,00             | 4.011,85         | 4.011,85         | 4.011,85         | 4.011,85         | 4.011,85         | 5.259,15         | 56,73        | 43,27        |
| OTRAS RETRIBUCIONES BÁSICAS                    |                  | 0,00                   | 0,00                 | 0,00             | 0,00             | 0,00             | 0,00             | 0,00             | 5.259,15         | 43,27        | 100,00       |
| N 02.241.12100.                                | 11.739,00        | 0,00                   | 11.739,00            | 5.866,26         | 5.866,26         | 5.866,26         | 5.866,26         | 5.866,26         | 5.872,74         | 50,03        | 49,97        |
| COMPLEMENTO DE DESTINO                         |                  | 0,00                   | 0,00                 | 0,00             | 0,00             | 0,00             | 0,00             | 0,00             | 5.872,74         | 49,97        | 100,00       |
| N 02.241.12101.                                | 16.029,00        | 0,00                   | 16.029,00            | 8.010,96         | 8.010,96         | 8.010,96         | 8.010,96         | 8.010,96         | 8.018,04         | 50,02        | 49,98        |
| COMPLEMENTO ESPECÍFICO                         |                  | 0,00                   | 0,00                 | 0,00             | 0,00             | 0,00             | 0,00             | 0,00             | 8.018,04         | 49,98        | 100,00       |
| N 02.241.13101.                                | 0,00             | 27.063,00              | 27.063,00            | 0,00             | 0,00             | 0,00             | 0,00             | 0,00             | 4.150,00         | 15,33        | 0,00         |
| LABORAL EVENTUAL TEMPORAL                      |                  | 0,00                   | 22.913,00            | 0,00             | 0,00             | 0,00             | 0,00             | 0,00             | 27.063,00        | 0,00         | 0,00         |
| N 02.241.13102.                                | 0,00             | 92.356,59              | 92.356,59            | 53.022,15        | 53.022,15        | 53.022,15        | 53.022,15        | 53.022,15        | 39.334,44        | 42,59        | 57,41        |
| LAB.EVENTUAL ANDALUCIA ORIENTA 2013/2014       |                  | 0,00                   | 0,00                 | 0,00             | 0,00             | 0,00             | 0,00             | 0,00             | 39.334,44        | 57,41        | 100,00       |
| N 02.241.16000.                                | 20.600,00        | 0,00                   | 20.600,00            | 9.105,32         | 9.105,32         | 9.105,32         | 9.105,32         | 3.150,37         | 11.494,68        | 55,80        | 44,20        |
| SEGURIDAD SOCIAL                               |                  | 0,00                   | 0,00                 | 0,00             | 0,00             | 0,00             | 5.954,95         | 0,00             | 11.494,68        | 44,20        | 34,60        |
| N 02.241.16001.                                | 0,00             | 16.587,00              | 16.587,00            | 0,00             | 0,00             | 0,00             | 0,00             | 0,00             | 0,00             | 0,00         | 0,00         |
| SEGURIDAD SOCIAL                               |                  | 0,00                   | 16.587,00            | 0,00             | 0,00             | 0,00             | 0,00             | 0,00             | 16.587,00        | 0,00         | 0,00         |

# AYUNTAMIENTO DE ALHAURÍN DE LA TORRE - 2014

Estado de Situación del Presupuesto de Gastos 30/06/2014

| R C Org. C/Prog. C.Econom. Espec. PARTIDA | Inicial           | Modificac. Inc.Reman. | Actual RC Pend.+ N D | A Pendiente       | D Pendiente       | O Pendiente       | P Pendiente       | RP Reintegros     | Saldo Remanente   | %            | %O s/Cred.   |
|---|-------------------|-----------------------|----------------------|-------------------|-------------------|-------------------|-------------------|-------------------|-------------------|--------------|--------------|
| N 02.241.16002.                           | 0,00              | 43.662,00             | 43.662,00            | 17.134,87         | 17.134,87         | 17.134,87         | 17.134,87         | 6.697,42          | 26.527,13         | 60,76        | 39,24        |
| SS.SS. ANDALUCÍA ORIENTA 2013-2014        | 0,00              | 0,00                  | 0,00                 | 0,00              | 0,00              | 0,00              | 10.437,45         | 0,00              | 26.527,13         | 39,24        | 39,09        |
| <b>Total Programa 241 :</b>               | <b>85.495,00</b>  | <b>179.668,59</b>     | <b>265.163,59</b>    | <b>111.435,91</b> | <b>111.435,91</b> | <b>111.435,91</b> | <b>111.435,91</b> | <b>95.043,51</b>  | <b>114.227,68</b> | <b>43,08</b> | <b>42,03</b> |
| N 02.321.12001.                           | 11.511,00         | 0,00                  | 11.511,00            | 5.753,88          | 5.753,88          | 5.753,88          | 5.753,88          | 5.753,88          | 5.757,12          | 50,01        | 49,99        |
| SUELDOS DEL GRUPO A2                      | 0,00              | 0,00                  | 0,00                 | 0,00              | 0,00              | 0,00              | 0,00              | 0,00              | 5.757,12          | 49,99        | 100,00       |
| N 02.321.12004.                           | 7.191,00          | 0,00                  | 7.191,00             | 3.595,50          | 3.595,50          | 3.595,50          | 3.595,50          | 3.595,50          | 3.595,50          | 50,00        | 50,00        |
| SUELDOS DEL GRUPO C2                      | 0,00              | 0,00                  | 0,00                 | 0,00              | 0,00              | 0,00              | 0,00              | 0,00              | 3.595,50          | 50,00        | 100,00       |
| N 02.321.12005.                           | 19.775,00         | 0,00                  | 19.775,00            | 9.872,46          | 9.872,46          | 9.872,46          | 9.872,46          | 9.872,46          | 9.902,54          | 50,08        | 49,92        |
| SUELDOS DEL GRUPO E                       | 0,00              | 0,00                  | 0,00                 | 0,00              | 0,00              | 0,00              | 0,00              | 0,00              | 9.902,54          | 49,92        | 100,00       |
| N 02.321.12006.                           | 9.160,00          | 0,00                  | 9.160,00             | 4.523,16          | 4.523,16          | 4.523,16          | 4.523,16          | 4.523,16          | 4.636,84          | 50,62        | 49,38        |
| TRIENIOS                                  | 0,00              | 0,00                  | 0,00                 | 0,00              | 0,00              | 0,00              | 0,00              | 0,00              | 4.636,84          | 49,38        | 100,00       |
| N 02.321.12009.                           | 15.785,00         | 0,00                  | 15.785,00            | 7.550,06          | 7.550,06          | 7.550,06          | 7.550,06          | 7.550,06          | 8.234,94          | 52,17        | 47,83        |
| OTRAS RETRIBUCIONES BÁSICAS               | 0,00              | 0,00                  | 0,00                 | 0,00              | 0,00              | 0,00              | 0,00              | 0,00              | 8.234,94          | 47,83        | 100,00       |
| N 02.321.12100.                           | 18.860,00         | 0,00                  | 18.860,00            | 9.419,52          | 9.419,52          | 9.419,52          | 9.419,52          | 9.419,52          | 9.440,48          | 50,06        | 49,94        |
| COMPLEMENTO DE DESTINO                    | 0,00              | 0,00                  | 0,00                 | 0,00              | 0,00              | 0,00              | 0,00              | 0,00              | 9.440,48          | 49,94        | 100,00       |
| N 02.321.12101.                           | 23.127,00         | 0,00                  | 23.127,00            | 10.070,94         | 10.070,94         | 10.070,94         | 10.070,94         | 10.070,94         | 13.056,06         | 56,45        | 43,55        |
| COMPLEMENTO ESPECÍFICO                    | 0,00              | 0,00                  | 0,00                 | 0,00              | 0,00              | 0,00              | 0,00              | 0,00              | 13.056,06         | 43,55        | 100,00       |
| N 02.321.12103.                           | 3.870,00          | 0,00                  | 3.870,00             | 4.111,50          | 4.111,50          | 4.111,50          | 4.111,50          | 4.111,50          | -241,50           | -6,24        | 106,24       |
| OTROS COMPLEMENTOS FUNCIONARIOS           | 0,00              | 0,00                  | 0,00                 | 0,00              | 0,00              | 0,00              | 0,00              | 0,00              | -241,50           | 106,24       | 100,00       |
| N 02.321.13000.                           | 33.275,00         | 0,00                  | 33.275,00            | 22.420,61         | 22.420,61         | 22.420,61         | 22.420,61         | 22.420,61         | 10.854,39         | 32,62        | 67,38        |
| RETRIBUCIONES BÁSICAS LABORAL FIJO        | 0,00              | 0,00                  | 0,00                 | 0,00              | 0,00              | 0,00              | 0,00              | 0,00              | 10.854,39         | 67,38        | 100,00       |
| N 02.321.13002.                           | 42.270,00         | 0,00                  | 42.270,00            | 18.167,71         | 18.167,71         | 18.167,71         | 18.167,71         | 18.167,71         | 24.102,29         | 57,02        | 42,98        |
| OTRAS RETRIBUCIONES LABORAL FIJO          | 0,00              | 0,00                  | 0,00                 | 0,00              | 0,00              | 0,00              | 0,00              | 0,00              | 24.102,29         | 42,98        | 100,00       |
| N 02.321.13100.                           | 73.540,00         | 0,00                  | 73.540,00            | 29.286,12         | 29.286,12         | 29.286,12         | 29.286,12         | 29.286,12         | 44.253,88         | 60,18        | 39,82        |
| LABORAL EVENTUAL TEMPORAL                 | 0,00              | 0,00                  | 0,00                 | 0,00              | 0,00              | 0,00              | 0,00              | 0,00              | 44.253,88         | 39,82        | 100,00       |
| N 02.321.16000.                           | 97.500,00         | 0,00                  | 97.500,00            | 55.566,66         | 55.566,66         | 55.566,66         | 55.566,66         | 19.961,39         | 41.933,34         | 43,01        | 56,99        |
| SEGURIDAD SOCIAL                          | 0,00              | 0,00                  | 0,00                 | 0,00              | 0,00              | 0,00              | 35.605,27         | 0,00              | 41.933,34         | 56,99        | 35,92        |
| <b>Total Programa 321 :</b>               | <b>355.864,00</b> | <b>0,00</b>           | <b>355.864,00</b>    | <b>180.338,12</b> | <b>180.338,12</b> | <b>180.338,12</b> | <b>180.338,12</b> | <b>144.732,85</b> | <b>175.525,88</b> | <b>49,32</b> | <b>50,68</b> |
|   | <b>0,00</b>       | <b>0,00</b>           | <b>0,00</b>          | <b>0,00</b>       | <b>0,00</b>       | <b>0,00</b>       | <b>35.605,27</b>  | <b>0,00</b>       | <b>175.525,88</b> | <b>50,68</b> | <b>80,26</b> |

# AYUNTAMIENTO DE ALHAURÍN DE LA TORRE - 2014

Estado de Situación del Presupuesto de Gastos 30/06/2014

| R                                  | C. Org. | C. Prog. | C. Económ. | Especc. | Inicial           | Modificac.<br>Inc. Reman. | Actual<br>RC Pend.+ ND | A                | D                | O                | P                | RP               | Saldo             | %            | % O s/Cred.  | % RP s/O     |
|------------------------------------|---------|----------|------------|---------|-------------------|---------------------------|------------------------|------------------|------------------|------------------|------------------|------------------|-------------------|--------------|--------------|--------------|
| PARTIDA                            |         |          |            |         |                   |                           |                        |                  |                  |                  |                  |                  |                   |              |              |              |
| A Pendiente                        |         |          |            |         |                   |                           |                        |                  |                  |                  |                  |                  |                   |              |              |              |
| D Pendiente                        |         |          |            |         |                   |                           |                        |                  |                  |                  |                  |                  |                   |              |              |              |
| O Pendiente                        |         |          |            |         |                   |                           |                        |                  |                  |                  |                  |                  |                   |              |              |              |
| P Pendiente                        |         |          |            |         |                   |                           |                        |                  |                  |                  |                  |                  |                   |              |              |              |
| Reintegros                         |         |          |            |         |                   |                           |                        |                  |                  |                  |                  |                  |                   |              |              |              |
| Remanente                          |         |          |            |         |                   |                           |                        |                  |                  |                  |                  |                  |                   |              |              |              |
| % O s/Cred.                        |         |          |            |         |                   |                           |                        |                  |                  |                  |                  |                  |                   |              |              |              |
| % RP s/O                           |         |          |            |         |                   |                           |                        |                  |                  |                  |                  |                  |                   |              |              |              |
| N 02.331.12000.                    |         |          |            |         | 13.311,00         | 0,00                      | 13.311,00              | 0,00             | 0,00             | 0,00             | 0,00             | 0,00             | 13.311,00         | 100,00       | 100,00       | 0,00         |
| SUELDOS DEL GRUPO A1               |         |          |            |         | 0,00              | 0,00                      | 0,00                   | 0,00             | 0,00             | 0,00             | 0,00             | 0,00             | 13.311,00         | 0,00         | 0,00         | 0,00         |
| N 02.331.12003.                    |         |          |            |         | 8.760,00          | 0,00                      | 8.760,00               | 4.320,12         | 4.320,12         | 4.320,12         | 4.320,12         | 4.320,12         | 4.439,88          | 50,68        | 49,32        | 49,32        |
| SUELDOS DEL GRUPO C1               |         |          |            |         | 0,00              | 0,00                      | 0,00                   | 0,00             | 0,00             | 0,00             | 0,00             | 0,00             | 4.439,88          | 49,32        | 100,00       | 100,00       |
| N 02.331.12004.                    |         |          |            |         | 7.200,00          | 0,00                      | 7.200,00               | 3.595,50         | 3.595,50         | 3.595,50         | 3.595,50         | 3.595,50         | 3.604,50          | 50,06        | 49,94        | 49,94        |
| SUELDOS DEL GRUPO C2               |         |          |            |         | 0,00              | 0,00                      | 0,00                   | 0,00             | 0,00             | 0,00             | 0,00             | 0,00             | 3.604,50          | 49,94        | 100,00       | 100,00       |
| N 02.331.12005.                    |         |          |            |         | 6.583,00          | 0,00                      | 6.583,00               | 3.290,82         | 3.290,82         | 3.290,82         | 3.290,82         | 3.290,82         | 3.292,18          | 50,01        | 49,99        | 49,99        |
| SUELDOS DEL GRUPO E                |         |          |            |         | 0,00              | 0,00                      | 0,00                   | 0,00             | 0,00             | 0,00             | 0,00             | 0,00             | 3.292,18          | 49,99        | 100,00       | 100,00       |
| N 02.331.12006.                    |         |          |            |         | 4.533,00          | 0,00                      | 4.533,00               | 1.621,88         | 1.621,88         | 1.621,88         | 1.621,88         | 1.621,88         | 2.911,12          | 64,22        | 35,78        | 35,78        |
| TRIENIOS                           |         |          |            |         | 0,00              | 0,00                      | 0,00                   | 0,00             | 0,00             | 0,00             | 0,00             | 0,00             | 2.911,12          | 35,78        | 100,00       | 100,00       |
| N 02.331.12009.                    |         |          |            |         | 13.019,00         | 0,00                      | 13.019,00              | 4.129,20         | 4.129,20         | 4.129,20         | 4.129,20         | 4.129,20         | 8.889,80          | 68,28        | 31,72        | 31,72        |
| OTRAS RETRIBUCIONES BÁSICAS        |         |          |            |         | 0,00              | 0,00                      | 0,00                   | 0,00             | 0,00             | 0,00             | 0,00             | 0,00             | 8.889,80          | 68,28        | 100,00       | 100,00       |
| N 02.331.12100.                    |         |          |            |         | 18.193,00         | 0,00                      | 18.193,00              | 6.028,86         | 6.028,86         | 6.028,86         | 6.028,86         | 6.028,86         | 12.164,14         | 66,86        | 33,14        | 33,14        |
| COMPLEMENTO DE DESTINO             |         |          |            |         | 0,00              | 0,00                      | 0,00                   | 0,00             | 0,00             | 0,00             | 0,00             | 0,00             | 12.164,14         | 33,14        | 100,00       | 100,00       |
| N 02.331.12101.                    |         |          |            |         | 20.851,00         | 0,00                      | 20.851,00              | 5.149,98         | 5.149,98         | 5.149,98         | 5.149,98         | 5.149,98         | 15.701,02         | 75,30        | 24,70        | 24,70        |
| COMPLEMENTO ESPECÍFICO             |         |          |            |         | 0,00              | 0,00                      | 0,00                   | 0,00             | 0,00             | 0,00             | 0,00             | 0,00             | 15.701,02         | 24,70        | 100,00       | 100,00       |
| N 02.331.12103.                    |         |          |            |         | 2.120,00          | 0,00                      | 2.120,00               | 1.366,14         | 1.366,14         | 1.366,14         | 1.366,14         | 1.366,14         | 753,86            | 35,56        | 64,44        | 64,44        |
| OTROS COMPLEMENTOS FUNCIONARIOS    |         |          |            |         | 0,00              | 0,00                      | 0,00                   | 0,00             | 0,00             | 0,00             | 0,00             | 0,00             | 753,86            | 64,44        | 100,00       | 100,00       |
| N 02.331.13000.                    |         |          |            |         | 27.163,00         | 0,00                      | 27.163,00              | 15.862,70        | 15.862,70        | 15.862,70        | 15.862,70        | 15.862,70        | 11.300,30         | 41,60        | 58,40        | 58,40        |
| RETRIBUCIONES BASICAS LABORAL FIJO |         |          |            |         | 0,00              | 0,00                      | 0,00                   | 0,00             | 0,00             | 0,00             | 0,00             | 0,00             | 11.300,30         | 58,40        | 100,00       | 100,00       |
| N 02.331.13002.                    |         |          |            |         | 29.767,00         | 0,00                      | 29.767,00              | 11.313,06        | 11.313,06        | 11.313,06        | 11.313,06        | 11.313,06        | 18.453,94         | 61,99        | 38,01        | 38,01        |
| OTRAS RETRIBUCIONES LABORAL FIJO   |         |          |            |         | 0,00              | 0,00                      | 0,00                   | 0,00             | 0,00             | 0,00             | 0,00             | 0,00             | 18.453,94         | 38,01        | 100,00       | 100,00       |
| N 02.331.13100.                    |         |          |            |         | 10.580,00         | 0,00                      | 10.580,00              | 12.972,27        | 12.972,27        | 12.972,27        | 12.972,27        | 12.515,38        | -2.392,27         | -22,61       | 122,61       | 122,61       |
| LABORAL EVENTUAL TEMPORAL          |         |          |            |         | 0,00              | 0,00                      | 0,00                   | 0,00             | 0,00             | 0,00             | 456,89           | 0,00             | -2.392,27         | 122,61       | 96,48        | 96,48        |
| N 02.331.16000.                    |         |          |            |         | 51.300,00         | 0,00                      | 51.300,00              | 25.494,62        | 25.494,62        | 25.494,62        | 25.494,62        | 9.576,70         | 25.805,38         | 50,30        | 49,70        | 49,70        |
| SEGURIDAD SOCIAL                   |         |          |            |         | 0,00              | 0,00                      | 0,00                   | 0,00             | 0,00             | 0,00             | 15.917,92        | 0,00             | 25.805,38         | 49,70        | 37,56        | 37,56        |
| <b>Total Programa 331 :</b>        |         |          |            |         | <b>213.380,00</b> | <b>0,00</b>               | <b>213.380,00</b>      | <b>95.145,15</b> | <b>95.145,15</b> | <b>95.145,15</b> | <b>95.145,15</b> | <b>78.770,34</b> | <b>118.234,85</b> | <b>55,41</b> | <b>44,59</b> | <b>44,59</b> |
|                                    |         |          |            |         | <b>0,00</b>       | <b>0,00</b>               | <b>0,00</b>            | <b>0,00</b>      | <b>0,00</b>      | <b>0,00</b>      | <b>16.374,81</b> | <b>0,00</b>      | <b>118.234,85</b> | <b>44,59</b> | <b>82,79</b> | <b>82,79</b> |
| N 02.332.12003.                    |         |          |            |         | 17.502,00         | 0,00                      | 17.502,00              | 6.696,19         | 6.696,19         | 6.696,19         | 6.696,19         | 6.696,19         | 10.805,81         | 61,74        | 38,26        | 38,26        |
| SUELDOS DEL GRUPO C1               |         |          |            |         | 0,00              | 0,00                      | 0,00                   | 0,00             | 0,00             | 0,00             | 0,00             | 0,00             | 10.805,81         | 38,26        | 100,00       | 100,00       |
| N 02.332.12006.                    |         |          |            |         | 3.237,00          | 0,00                      | 3.237,00               | 1.117,70         | 1.117,70         | 1.117,70         | 1.117,70         | 1.117,70         | 2.119,30          | 65,47        | 34,53        | 34,53        |
| TRIENIOS                           |         |          |            |         | 0,00              | 0,00                      | 0,00                   | 0,00             | 0,00             | 0,00             | 0,00             | 0,00             | 2.119,30          | 34,53        | 100,00       | 100,00       |

# AYUNTAMIENTO DE ALHAURÍN DE LA TORRE - 2014

Estado de Situación del Presupuesto de Gastos 30/06/2014

| R C                                | Org | C Prog | C Económ | Espec | Partida | Inicial           | Modificac   | Actual            | A                | D                | O                | P                | RP               | Saldo            | %            | % O s/Cred   |
|------------------------------------|-----|--------|----------|-------|---------|-------------------|-------------|-------------------|------------------|------------------|------------------|------------------|------------------|------------------|--------------|--------------|
|                                    |     |        |          |       |         |                   | Inc Reman   | RC Pend + N D     | A Pendiente      | D Pendiente      | O Pendiente      | P Pendiente      | Reintegro        | Remanente        | % D s/Cred   | % RP s/O     |
| N 02.332.12009.                    |     |        |          |       |         | 6.411,00          | 0,00        | 6.411,00          | 4.217,33         | 4.217,33         | 4.217,33         | 4.217,33         | 4.217,33         | 2.193,67         | 34,22        | 65,78        |
| OTRAS RETRIBUCIONES BASICAS        |     |        |          |       |         | 0,00              | 0,00        | 0,00              | 0,00             | 0,00             | 0,00             | 0,00             | 0,00             | 2.193,67         | 65,78        | 100,00       |
| N 02.332.12100.                    |     |        |          |       |         | 8.940,00          | 0,00        | 8.940,00          | 3.402,39         | 3.402,39         | 3.402,39         | 3.402,39         | 3.402,39         | 5.537,61         | 61,94        | 38,06        |
| COMPLEMENTO DE DESTINO             |     |        |          |       |         | 0,00              | 0,00        | 0,00              | 0,00             | 0,00             | 0,00             | 0,00             | 0,00             | 5.537,61         | 38,06        | 100,00       |
| N 02.332.12101.                    |     |        |          |       |         | 10.311,00         | 0,00        | 10.311,00         | 3.862,39         | 3.862,39         | 3.862,39         | 3.862,39         | 3.862,39         | 6.448,61         | 62,54        | 37,46        |
| COMPLEMENTO ESPECIFICO             |     |        |          |       |         | 0,00              | 0,00        | 0,00              | 0,00             | 0,00             | 0,00             | 0,00             | 0,00             | 6.448,61         | 37,46        | 100,00       |
| N 02.332.12103.                    |     |        |          |       |         | 35,00             | 0,00        | 35,00             | 76,03            | 76,03            | 76,03            | 76,03            | 76,03            | -41,03           | -117,23      | 217,23       |
| OTROS COMPLEMENTOS FUNCIONARIOS    |     |        |          |       |         | 0,00              | 0,00        | 0,00              | 0,00             | 0,00             | 0,00             | 0,00             | 0,00             | -41,03           | 217,23       | 100,00       |
| N 02.332.13000.                    |     |        |          |       |         | 15.693,00         | 0,00        | 15.693,00         | 9.438,90         | 9.438,90         | 9.438,90         | 9.438,90         | 9.438,90         | 6.254,10         | 39,85        | 60,15        |
| RETRIBUCIONES BASICAS LABORAL FIJO |     |        |          |       |         | 0,00              | 0,00        | 0,00              | 0,00             | 0,00             | 0,00             | 0,00             | 0,00             | 6.254,10         | 60,15        | 100,00       |
| N 02.332.13002.                    |     |        |          |       |         | 18.297,00         | 0,00        | 18.297,00         | 7.696,72         | 7.696,72         | 7.696,72         | 7.696,72         | 7.696,72         | 10.600,28        | 57,93        | 42,07        |
| OTRAS RETRIBUCIONES LABORAL FIJO   |     |        |          |       |         | 0,00              | 0,00        | 0,00              | 0,00             | 0,00             | 0,00             | 0,00             | 0,00             | 10.600,28        | 42,07        | 100,00       |
| N 02.332.13100.                    |     |        |          |       |         | 29.325,00         | 0,00        | 29.325,00         | 14.848,66        | 14.848,66        | 14.848,66        | 14.848,66        | 14.848,66        | 14.476,34        | 49,37        | 50,63        |
| LABORAL EVENTUAL TEMPORAL          |     |        |          |       |         | 0,00              | 0,00        | 0,00              | 0,00             | 0,00             | 0,00             | 0,00             | 0,00             | 14.476,34        | 50,63        | 100,00       |
| N 02.332.16000.                    |     |        |          |       |         | 33.700,00         | 0,00        | 33.700,00         | 19.357,82        | 19.357,82        | 19.357,82        | 19.357,82        | 19.357,82        | 14.342,18        | 42,56        | 57,44        |
| SEGURIDAD SOCIAL                   |     |        |          |       |         | 0,00              | 0,00        | 0,00              | 0,00             | 0,00             | 0,00             | 0,00             | 0,00             | 14.342,18        | 57,44        | 35,69        |
| <b>Total Programa 332 :</b>        |     |        |          |       |         | <b>143.451,00</b> | <b>0,00</b> | <b>143.451,00</b> | <b>70.714,13</b> | <b>70.714,13</b> | <b>70.714,13</b> | <b>70.714,13</b> | <b>58.264,51</b> | <b>72.736,87</b> | <b>50,71</b> | <b>49,29</b> |
|                                    |     |        |          |       |         |                   |             |                   |                  |                  |                  |                  |                  |                  | <b>49,29</b> | <b>82,39</b> |
| N 02.338.13000.                    |     |        |          |       |         | 9.700,00          | 0,00        | 9.700,00          | 4.481,85         | 4.481,85         | 4.481,85         | 4.481,85         | 4.481,85         | 5.218,15         | 53,80        | 46,20        |
| RETRIBUCIONES BASICAS LABORAL FIJO |     |        |          |       |         | 0,00              | 0,00        | 0,00              | 0,00             | 0,00             | 0,00             | 0,00             | 0,00             | 5.218,15         | 46,20        | 100,00       |
| N 02.338.13002.                    |     |        |          |       |         | 11.080,00         | 0,00        | 11.080,00         | 4.349,34         | 4.349,34         | 4.349,34         | 4.349,34         | 4.349,34         | 6.730,66         | 60,75        | 39,25        |
| OTRAS RETRIBUCIONES LABORAL FIJO   |     |        |          |       |         | 0,00              | 0,00        | 0,00              | 0,00             | 0,00             | 0,00             | 0,00             | 0,00             | 6.730,66         | 39,25        | 100,00       |
| N 02.338.16000.                    |     |        |          |       |         | 7.000,00          | 0,00        | 7.000,00          | 3.902,59         | 3.902,59         | 3.902,59         | 3.902,59         | 3.902,59         | 3.097,41         | 44,25        | 55,75        |
| SEGURIDAD SOCIAL                   |     |        |          |       |         | 0,00              | 0,00        | 0,00              | 0,00             | 0,00             | 0,00             | 0,00             | 0,00             | 3.097,41         | 55,75        | 34,38        |
| <b>Total Programa 338 :</b>        |     |        |          |       |         | <b>27.780,00</b>  | <b>0,00</b> | <b>27.780,00</b>  | <b>12.733,78</b> | <b>12.733,78</b> | <b>12.733,78</b> | <b>12.733,78</b> | <b>10.172,98</b> | <b>15.046,22</b> | <b>54,16</b> | <b>45,84</b> |
|                                    |     |        |          |       |         |                   |             |                   |                  |                  |                  |                  |                  |                  | <b>79,89</b> |              |
| N 02.339.13000.                    |     |        |          |       |         | 7.850,00          | 0,00        | 7.850,00          | 10.884,53        | 10.884,53        | 10.884,53        | 10.884,53        | 10.884,53        | -3.034,53        | -38,66       | 138,66       |
| RETRIBUCIONES BASICAS LABORAL FIJO |     |        |          |       |         | 0,00              | 0,00        | 0,00              | 0,00             | 0,00             | 0,00             | 0,00             | 0,00             | -3.034,53        | 138,66       | 100,00       |
| N 02.339.13002.                    |     |        |          |       |         | 8.880,00          | 0,00        | 8.880,00          | 12.256,68        | 12.256,68        | 12.256,68        | 12.256,68        | 12.256,68        | -3.376,68        | -38,03       | 138,03       |
| OTRAS RETRIBUCIONES LABORAL FIJO   |     |        |          |       |         | 0,00              | 0,00        | 0,00              | 0,00             | 0,00             | 0,00             | 0,00             | 0,00             | -3.376,68        | 138,03       | 100,00       |

# AYUNTAMIENTO DE ALHAURÍN DE LA TORRE - 2014

Estado de Situación del Presupuesto de Gastos 30/06/2014

| R       | C. Org.                            | C. Prog. | C. Económ. Espec. | Inicial           | Modificac.    | Actual            | A                 | D                 | O                 | P                 | RP                | Saldo             | %            | % O s/ Cred. |
|---------|------------------------------------|----------|-------------------|-------------------|---------------|-------------------|-------------------|-------------------|-------------------|-------------------|-------------------|-------------------|--------------|--------------|
| PARTIDA |                                    |          |                   | Inc. Reman.       | RC Pend.+ N D | A Pendiente       | D Pendiente       | O Pendiente       | P Pendiente       | Reintegros        | Remanente         | % D s/ Cred.      | % RP s/O     |              |
| N       | 02.339.13100.                      |          |                   | 16.280,00         | 0,00          | 16.280,00         | 6.851,82          | 6.851,82          | 6.851,82          | 6.851,82          | 0,00              | 9.428,18          | 57,91        | 42,09        |
|         | LABORAL EVENTUAL TEMPORAL          |          |                   | 0,00              | 0,00          | 0,00              | 0,00              | 0,00              | 0,00              | 0,00              | 0,00              | 9.428,18          | 42,09        | 100,00       |
| N       | 02.339.16000.                      |          |                   | 11.000,00         | 0,00          | 11.000,00         | 3.517,19          | 3.517,19          | 3.517,19          | 3.517,19          | 1.242,10          | 7.482,81          | 68,03        | 31,97        |
|         | SEGURIDAD SOCIAL                   |          |                   | 0,00              | 0,00          | 0,00              | 0,00              | 0,00              | 0,00              | 2.275,09          | 0,00              | 7.482,81          | 31,97        | 35,32        |
|         | <b>Total Programa 339 :</b>        |          |                   | <b>44.010,00</b>  | <b>0,00</b>   | <b>44.010,00</b>  | <b>33.510,22</b>  | <b>33.510,22</b>  | <b>33.510,22</b>  | <b>33.510,22</b>  | <b>31.235,13</b>  | <b>10.499,78</b>  | <b>23,86</b> | <b>76,14</b> |
|         |                                    |          |                   | <b>0,00</b>       | <b>0,00</b>   | <b>0,00</b>       | <b>0,00</b>       | <b>0,00</b>       | <b>0,00</b>       | <b>2.275,09</b>   | <b>0,00</b>       | <b>10.499,78</b>  | <b>76,14</b> | <b>93,21</b> |
| N       | 02.341.12004.                      |          |                   | 14.383,00         | 0,00          | 14.383,00         | 7.191,00          | 7.191,00          | 7.191,00          | 7.191,00          | 0,00              | 7.192,00          | 50,00        | 50,00        |
|         | SUELDOS DEL GRUPO C2               |          |                   | 0,00              | 0,00          | 0,00              | 0,00              | 0,00              | 0,00              | 0,00              | 0,00              | 7.192,00          | 50,00        | 100,00       |
| N       | 02.341.12006.                      |          |                   | 1.990,00          | 0,00          | 1.990,00          | 1.288,80          | 1.288,80          | 1.288,80          | 1.288,80          | 0,00              | 701,20            | 35,24        | 64,76        |
|         | TRIENTOS                           |          |                   | 0,00              | 0,00          | 0,00              | 0,00              | 0,00              | 0,00              | 0,00              | 0,00              | 701,20            | 64,76        | 100,00       |
| N       | 02.341.12009.                      |          |                   | 5.350,00          | 0,00          | 5.350,00          | 2.594,86          | 2.594,86          | 2.594,86          | 2.594,86          | 0,00              | 2.755,14          | 51,50        | 48,50        |
|         | OTRAS RETRIBUCIONES BÁSICAS        |          |                   | 0,00              | 0,00          | 0,00              | 0,00              | 0,00              | 0,00              | 0,00              | 0,00              | 2.755,14          | 48,50        | 100,00       |
| N       | 02.341.12100.                      |          |                   | 6.784,00          | 0,00          | 6.784,00          | 3.390,48          | 3.390,48          | 3.390,48          | 3.390,48          | 0,00              | 3.393,52          | 50,02        | 49,98        |
|         | COMPLEMENTO DE DESTINO             |          |                   | 0,00              | 0,00          | 0,00              | 0,00              | 0,00              | 0,00              | 0,00              | 0,00              | 3.393,52          | 49,98        | 100,00       |
| N       | 02.341.12101.                      |          |                   | 7.556,00          | 0,00          | 7.556,00          | 3.776,64          | 3.776,64          | 3.776,64          | 3.776,64          | 0,00              | 3.779,36          | 50,02        | 49,98        |
|         | COMPLEMENTO ESPECÍFICO             |          |                   | 0,00              | 0,00          | 0,00              | 0,00              | 0,00              | 0,00              | 0,00              | 0,00              | 3.779,36          | 49,98        | 100,00       |
| N       | 02.341.13000.                      |          |                   | 138.590,00        | 0,00          | 138.590,00        | 76.362,22         | 76.362,22         | 76.362,22         | 76.362,22         | 0,00              | 62.227,78         | 44,90        | 55,10        |
|         | RETRIBUCIONES BASICAS LABORAL FIJO |          |                   | 0,00              | 0,00          | 0,00              | 0,00              | 0,00              | 0,00              | 0,00              | 0,00              | 62.227,78         | 55,10        | 100,00       |
| N       | 02.341.13002.                      |          |                   | 168.023,00        | 0,00          | 168.023,00        | 60.465,98         | 60.465,98         | 60.465,98         | 60.465,98         | 0,00              | 107.557,02        | 64,01        | 35,99        |
|         | OTRAS RETRIBUCIONES LABORAL FIJO   |          |                   | 0,00              | 0,00          | 0,00              | 0,00              | 0,00              | 0,00              | 0,00              | 0,00              | 107.557,02        | 35,99        | 100,00       |
| N       | 02.341.16000.                      |          |                   | 102.110,00        | 0,00          | 102.110,00        | 69.488,40         | 69.488,40         | 69.488,40         | 69.488,40         | 26.184,19         | 32.621,60         | 31,95        | 68,05        |
|         | SEGURIDAD SOCIAL                   |          |                   | 0,00              | 0,00          | 0,00              | 0,00              | 0,00              | 43.304,21         | 0,00              | 0,00              | 32.621,60         | 68,05        | 37,68        |
|         | <b>Total Programa 341 :</b>        |          |                   | <b>444.786,00</b> | <b>0,00</b>   | <b>444.786,00</b> | <b>224.558,38</b> | <b>224.558,38</b> | <b>224.558,38</b> | <b>224.558,38</b> | <b>181.254,17</b> | <b>220.227,62</b> | <b>49,51</b> | <b>50,49</b> |
|         |                                    |          |                   | <b>0,00</b>       | <b>0,00</b>   | <b>0,00</b>       | <b>0,00</b>       | <b>0,00</b>       | <b>43.304,21</b>  | <b>0,00</b>       | <b>0,00</b>       | <b>220.227,62</b> | <b>50,49</b> | <b>80,72</b> |
| N       | 02.431.12001.                      |          |                   | 11.510,00         | 0,00          | 11.510,00         | 4.982,88          | 4.982,88          | 4.982,88          | 4.982,88          | 0,00              | 6.527,12          | 56,71        | 43,29        |
|         | SUELDOS DEL GRUPO A2               |          |                   | 0,00              | 0,00          | 0,00              | 0,00              | 0,00              | 0,00              | 0,00              | 0,00              | 6.527,12          | 43,29        | 100,00       |
| N       | 02.431.12003.                      |          |                   | 8.751,00          | 0,00          | 8.751,00          | 0,00              | 0,00              | 0,00              | 0,00              | 0,00              | 8.751,00          | 100,00       | 0,00         |
|         | SUELDOS DEL GRUPO C1               |          |                   | 0,00              | 0,00          | 0,00              | 0,00              | 0,00              | 0,00              | 0,00              | 0,00              | 8.751,00          | 0,00         | 0,00         |
| N       | 02.431.12004.                      |          |                   | 7.191,00          | 0,00          | 7.191,00          | 3.595,50          | 3.595,50          | 3.595,50          | 3.595,50          | 3.595,50          | 3.595,50          | 50,00        | 50,00        |
|         | SUELDOS DEL GRUPO C2               |          |                   | 0,00              | 0,00          | 0,00              | 0,00              | 0,00              | 0,00              | 0,00              | 0,00              | 3.595,50          | 50,00        | 100,00       |

# AYUNTAMIENTO DE ALHAURÍN DE LA TORRE - 2014

Estado de Situación del Presupuesto de Gastos 30/06/2014

| R/C             | Org. | C/Prog. | C/Econom. | Espec. | Partida                            | Inicial           | Modificac.<br>Inc.Reman. | Actual<br>RC Pend.+ N D | A<br>A Pendiente | D<br>D Pendiente | O<br>O Pendiente | P<br>P Pendiente | RP<br>Reintegros | Saldo<br>Remanente | %<br>D s/Cred. | %<br>O s/Cred. | %<br>RP s/O   |
|-----------------|------|---------|-----------|--------|------------------------------------|-------------------|--------------------------|-------------------------|------------------|------------------|------------------|------------------|------------------|--------------------|----------------|----------------|---------------|
| N 02.431.12006. |      |         |           |        | TRÉNIOS                            | 3.480,00          | 0,00                     | 3.480,00                | 1.327,92         | 1.327,92         | 0,00             | 1.327,92         | 1.327,92         | 2.152,08           | 61,84          | 38,16          |               |
| N 02.431.12009. |      |         |           |        | OTRAS RETRIBUCIONES BÁSICAS        | 10.888,00         | 0,00                     | 10.888,00               | 3.511,64         | 3.511,64         | 0,00             | 3.511,64         | 3.511,64         | 7.376,36           | 67,75          | 32,25          |               |
| N 02.431.12100. |      |         |           |        | COMPLEMENTO DE DESTINO             | 15.600,00         | 0,00                     | 15.600,00               | 5.017,86         | 5.017,86         | 0,00             | 5.017,86         | 5.017,86         | 10.582,14          | 67,83          | 32,17          |               |
| N 02.431.12101. |      |         |           |        | COMPLEMENTO ESPECÍFICO             | 18.777,00         | 0,00                     | 18.777,00               | 5.971,14         | 5.971,14         | 0,00             | 5.971,14         | 5.971,14         | 12.805,86          | 68,20          | 31,80          |               |
| N 02.431.12103. |      |         |           |        | OTROS COMPLEMENTOS FUNCIONARIOS    | 4.220,00          | 0,00                     | 4.220,00                | 2.109,42         | 2.109,42         | 0,00             | 2.109,42         | 2.109,42         | 2.110,58           | 50,01          | 49,99          |               |
| N 02.431.13000. |      |         |           |        | RETRIBUCIONES BÁSICAS LABORAL FIJO | 7.230,00          | 0,00                     | 7.230,00                | 3.588,46         | 3.588,46         | 0,00             | 3.588,46         | 3.588,46         | 3.641,54           | 50,37          | 49,63          |               |
| N 02.431.13002. |      |         |           |        | OTRAS RETRIBUCIONES LABORAL FIJO   | 7.720,00          | 0,00                     | 7.720,00                | 2.756,34         | 2.756,34         | 0,00             | 2.756,34         | 2.756,34         | 4.963,66           | 64,30          | 35,70          |               |
| N 02.431.16000. |      |         |           |        | SEGURIDAD SOCIAL                   | 32.340,00         | 0,00                     | 32.340,00               | 11.122,97        | 11.122,97        | 0,00             | 11.122,97        | 11.122,97        | 21.217,03          | 65,61          | 34,39          |               |
|                 |      |         |           |        | <b>Total Programa 431 :</b>        | <b>127.707,00</b> | <b>0,00</b>              | <b>127.707,00</b>       | <b>43.984,13</b> | <b>43.984,13</b> | <b>0,00</b>      | <b>43.984,13</b> | <b>43.984,13</b> | <b>83.722,87</b>   | <b>65,56</b>   | <b>34,44</b>   | <b>83,84</b>  |
| N 02.432.13000. |      |         |           |        | RETRIBUCIONES BÁSICAS LABORAL FIJO | 6.600,00          | 0,00                     | 6.600,00                | 3.579,02         | 3.579,02         | 0,00             | 3.579,02         | 3.579,02         | 3.020,98           | 45,77          | 54,23          |               |
| N 02.432.13002. |      |         |           |        | OTRAS RETRIBUCIONES LABORAL FIJO   | 11.720,00         | 0,00                     | 11.720,00               | 3.346,68         | 3.346,68         | 0,00             | 3.346,68         | 3.346,68         | 8.373,32           | 71,44          | 28,56          |               |
| N 02.432.16000. |      |         |           |        | SEGURIDAD SOCIAL                   | 6.000,00          | 0,00                     | 6.000,00                | 2.218,02         | 2.218,02         | 0,00             | 2.218,02         | 2.218,02         | 3.781,98           | 63,03          | 36,97          |               |
|                 |      |         |           |        | <b>Total Programa 432 :</b>        | <b>24.320,00</b>  | <b>0,00</b>              | <b>24.320,00</b>        | <b>9.143,72</b>  | <b>9.143,72</b>  | <b>0,00</b>      | <b>9.143,72</b>  | <b>9.143,72</b>  | <b>15.176,28</b>   | <b>62,40</b>   | <b>37,60</b>   | <b>75,74</b>  |
| N 02.491.12001. |      |         |           |        | SUELDOS DEL GRUPO A2               | 8.760,00          | 0,00                     | 8.760,00                | 5.753,88         | 5.753,88         | 0,00             | 5.753,88         | 5.753,88         | 3.006,12           | 34,32          | 65,68          |               |
| N 02.491.12003. |      |         |           |        | SUELDOS DEL GRUPO C1               | 17.499,00         | 0,00                     | 17.499,00               | 4.320,12         | 4.320,12         | 0,00             | 4.320,12         | 4.320,12         | 13.178,88          | 75,31          | 24,69          |               |
|                 |      |         |           |        | <b>Total Programa 433 :</b>        | <b>26.259,00</b>  | <b>0,00</b>              | <b>26.259,00</b>        | <b>10.074,00</b> | <b>10.074,00</b> | <b>0,00</b>      | <b>10.074,00</b> | <b>10.074,00</b> | <b>26.259,00</b>   | <b>100,00</b>  | <b>0,00</b>    | <b>100,00</b> |



# AYUNTAMIENTO DE ALHAURÍN DE LA TORRE - 2014

Estado de Situación del Presupuesto de Gastos 30/06/2014

| R C.Org. C.Prog. C.Económ. Espec. PARTIDA | Inicial           | Modificac. Inc.Reman. | Actual RC Pend.+ N D | A A Pendiente    | D D Pendiente    | O O Pendiente    | P P Pendiente    | RP Reintegros    | Saldo Remanente   | % D s/Cred.  | % O s/Cred.  |
|---|-------------------|-----------------------|----------------------|------------------|------------------|------------------|------------------|------------------|-------------------|--------------|--------------|
| N 02.491.12006.                           | 2.664,00          | 0,00                  | 2.664,00             | 1.099,44         | 1.099,44         | 1.099,44         | 1.099,44         | 1.099,44         | 1.564,56          | 58,73        | 41,27        |
| TRIENIOS                                  |                   | 0,00                  | 0,00                 | 0,00             | 0,00             | 0,00             | 0,00             | 0,00             | 1.564,56          | 41,27        | 100,00       |
| N 02.491.12009.                           | 9.521,00          | 0,00                  | 9.521,00             | 3.292,24         | 3.292,24         | 3.292,24         | 3.292,24         | 3.292,24         | 6.228,76          | 65,42        | 34,58        |
| OTRAS RETRIBUCIONES BÁSICAS               |                   | 0,00                  | 0,00                 | 0,00             | 0,00             | 0,00             | 0,00             | 0,00             | 6.228,76          | 34,58        | 100,00       |
| N 02.491.12100.                           | 14.646,00         | 0,00                  | 14.646,00            | 5.006,94         | 5.006,94         | 5.006,94         | 5.006,94         | 5.006,94         | 9.639,06          | 65,81        | 34,19        |
| COMPLEMENTO DE DESTINO                    |                   | 0,00                  | 0,00                 | 0,00             | 0,00             | 0,00             | 0,00             | 0,00             | 9.639,06          | 34,19        | 100,00       |
| N 02.491.12101.                           | 16.030,00         | 0,00                  | 16.030,00            | 5.950,98         | 5.950,98         | 5.950,98         | 5.950,98         | 5.950,98         | 10.079,02         | 62,88        | 37,12        |
| COMPLEMENTO ESPECÍFICO                    |                   | 0,00                  | 0,00                 | 0,00             | 0,00             | 0,00             | 0,00             | 0,00             | 10.079,02         | 37,12        | 100,00       |
| N 02.491.13000.                           | 7.630,00          | 0,00                  | 7.630,00             | 4.713,70         | 4.713,70         | 4.713,70         | 4.713,70         | 4.713,70         | 2.916,30          | 38,22        | 61,78        |
| RETRIBUCIONES BASICAS LABORAL FIJO        |                   | 0,00                  | 0,00                 | 0,00             | 0,00             | 0,00             | 0,00             | 0,00             | 2.916,30          | 61,78        | 100,00       |
| N 02.491.13002.                           | 8.130,00          | 0,00                  | 8.130,00             | 3.148,50         | 3.148,50         | 3.148,50         | 3.148,50         | 3.148,50         | 4.981,50          | 61,27        | 38,73        |
| OTRAS RETRIBUCIONES LABORAL FIJO          |                   | 0,00                  | 0,00                 | 0,00             | 0,00             | 0,00             | 0,00             | 0,00             | 4.981,50          | 38,73        | 100,00       |
| N 02.491.16000.                           | 24.900,00         | 0,00                  | 24.900,00            | 10.493,18        | 10.493,18        | 10.493,18        | 10.493,18        | 3.762,50         | 14.406,82         | 57,86        | 42,14        |
| SEGURIDAD SOCIAL                          |                   | 0,00                  | 0,00                 | 0,00             | 0,00             | 0,00             | 0,00             | 0,00             | 14.406,82         | 42,14        | 35,86        |
| N 02.491.44901.                           | 53.370,00         | 0,00                  | 53.370,00            | 0,00             | 0,00             | 0,00             | 0,00             | 0,00             | 53.370,00         | 100,00       | 0,00         |
| A EMPRESAS LOCALES: TORREVISIÓN           |                   | 0,00                  | 0,00                 | 0,00             | 0,00             | 0,00             | 0,00             | 0,00             | 53.370,00         | 0,00         | 0,00         |
| <b>Total Programa 491:</b>                | <b>163.150,00</b> | <b>0,00</b>           | <b>163.150,00</b>    | <b>43.778,98</b> | <b>43.778,98</b> | <b>43.778,98</b> | <b>43.778,98</b> | <b>37.048,30</b> | <b>119.371,02</b> | <b>73,17</b> | <b>26,83</b> |
|   |                   | <b>0,00</b>           | <b>0,00</b>          | <b>0,00</b>      | <b>0,00</b>      | <b>0,00</b>      | <b>6.730,68</b>  | <b>0,00</b>      | <b>119.371,02</b> | <b>26,83</b> | <b>84,63</b> |
| N 02.912.10000.                           | 246.890,00        | 0,00                  | 246.890,00           | 117.263,39       | 117.263,39       | 117.263,39       | 117.263,39       | 117.263,39       | 129.626,61        | 52,50        | 47,50        |
| RETRIBUCIONES BÁSICAS ORGANOS DE GOBIERNO |                   | 0,00                  | 0,00                 | 0,00             | 0,00             | 0,00             | 0,00             | 0,00             | 129.626,61        | 47,50        | 100,00       |
| N 02.912.10001.                           | 41.150,00         | 0,00                  | 41.150,00            | 162,54           | 162,54           | 162,54           | 162,54           | 162,54           | 40.987,46         | 99,61        | 0,39         |
| OTRAS RETRIBUCIONES ORGANOS DE GOBIERNO   |                   | 0,00                  | 0,00                 | 0,00             | 0,00             | 0,00             | 0,00             | 0,00             | 40.987,46         | 0,39         | 100,00       |
| N 02.912.10100.                           | 112.800,00        | 0,00                  | 112.800,00           | 62.667,50        | 62.667,50        | 62.667,50        | 62.667,50        | 62.667,50        | 50.132,50         | 44,44        | 55,56        |
| RETRIBUCIONES BÁSICAS PERSONAL DIRECTIVO  |                   | 0,00                  | 0,00                 | 0,00             | 0,00             | 0,00             | 0,00             | 0,00             | 50.132,50         | 55,56        | 100,00       |
| N 02.912.10101.                           | 18.800,00         | 0,00                  | 18.800,00            | 0,00             | 0,00             | 0,00             | 0,00             | 0,00             | 18.800,00         | 100,00       | 0,00         |
| OTRAS RETRIBUCIONES PERSONAL DIRECTIVO    |                   | 0,00                  | 0,00                 | 0,00             | 0,00             | 0,00             | 0,00             | 0,00             | 18.800,00         | 0,00         | 0,00         |
| N 02.912.16000.                           | 143.750,00        | 0,00                  | 143.750,00           | 57.951,89        | 57.951,89        | 57.951,89        | 57.951,89        | 19.317,30        | 85.798,11         | 59,69        | 40,31        |
| SEGURIDAD SOCIAL                          |                   | 0,00                  | 0,00                 | 0,00             | 0,00             | 0,00             | 38.634,59        | 0,00             | 85.798,11         | 40,31        | 33,33        |
| N 02.912.23300.                           | 200.000,00        | 0,00                  | 200.000,00           | 97.432,84        | 97.432,84        | 97.432,84        | 97.432,84        | 97.432,84        | 102.567,16        | 51,28        | 48,72        |
| OTRAS INDEMNIZACIONES                     |                   | 0,00                  | 0,00                 | 0,00             | 0,00             | 0,00             | 0,00             | 0,00             | 102.567,16        | 48,72        | 100,00       |
| N 02.912.48900.                           | 93.000,00         | 0,00                  | 93.000,00            | 45.877,68        | 45.877,68        | 45.877,68        | 38.663,68        | 38.663,68        | 47.122,32         | 50,67        | 49,33        |
| OTRAS TRANSFERENCIAS                      |                   | 0,00                  | 0,00                 | 0,00             | 0,00             | 7.214,00         | 0,00             | 0,00             | 47.122,32         | 49,33        | 84,28        |

# AYUNTAMIENTO DE ALHAURIN DE LA TORRE - 2014

Estado de Situación del Presupuesto de Gastos 30/06/2014

| R C Org. C/Prog. C/Econom. Espec.<br>PARTIDA | Inicial    | Modificac.<br>Inc.Reman. | Actual<br>RC Pend.+ N D | A<br>A Pendiente | D<br>D Pendiente | O<br>O Pendiente | P<br>P Pendiente | RP<br>Reintegros | Saldo<br>Remanente | %     | %O s/Cred. |
|--|------------|--------------------------|-------------------------|------------------|------------------|------------------|------------------|------------------|--------------------|-------|------------|
| Total Programa 912 :                         |            |                          | 856.390,00              | 381.355,84       | 381.355,84       | 381.355,84       | 374.141,84       | 335.507,25       | 475.034,16         | 55,47 | 44,53      |
| N 02.920.12000.                              | 39.934,00  | 0,00                     | 39.934,00               | 19.962,90        | 19.962,90        | 19.962,90        | 19.962,90        | 19.962,90        | 19.971,10          | 50,01 | 49,99      |
| SUELDOS DEL GRUPO A1                         | 0,00       | 0,00                     | 0,00                    | 0,00             | 0,00             | 0,00             | 0,00             | 0,00             | 19.971,10          | 49,99 | 100,00     |
| N 02.920.12001.                              | 34.538,00  | -11.610,24               | 22.927,76               | 5.753,88         | 5.753,88         | 5.753,88         | 5.753,88         | 5.753,88         | 17.173,88          | 74,90 | 25,10      |
| SUELDOS DEL GRUPO A2                         | 0,00       | 0,00                     | 0,00                    | 0,00             | 0,00             | 0,00             | 0,00             | 0,00             | 17.173,88          | 25,10 | 100,00     |
| N 02.920.12003.                              | 43.756,00  | 0,00                     | 43.756,00               | 18.008,21        | 18.008,21        | 18.008,21        | 18.008,21        | 18.008,21        | 25.747,79          | 58,84 | 41,16      |
| SUELDOS DEL GRUPO C1                         | 0,00       | 0,00                     | 0,00                    | 0,00             | 0,00             | 0,00             | 0,00             | 0,00             | 25.747,79          | 41,16 | 100,00     |
| N 02.920.12004.                              | 79.143,00  | 0,00                     | 79.143,00               | 41.650,97        | 41.650,97        | 41.650,97        | 41.650,97        | 41.650,97        | 37.492,03          | 47,37 | 52,63      |
| SUELDOS DEL GRUPO C2                         | 0,00       | 0,00                     | 0,00                    | 0,00             | 0,00             | 0,00             | 0,00             | 0,00             | 37.492,03          | 52,63 | 100,00     |
| N 02.920.12006.                              | 34.000,00  | 0,00                     | 34.000,00               | 12.489,54        | 12.489,54        | 12.489,54        | 12.489,54        | 12.489,54        | 21.510,46          | 63,27 | 36,73      |
| TRIENIOS                                     | 0,00       | 0,00                     | 0,00                    | 0,00             | 0,00             | 0,00             | 0,00             | 663,01           | 21.510,46          | 36,73 | 100,00     |
| N 02.920.12009.                              | 81.630,00  | -3.072,12                | 78.557,88               | 35.788,38        | 35.788,38        | 35.788,38        | 35.788,38        | 35.788,38        | 42.769,50          | 54,44 | 45,56      |
| OTRAS RETRIBUCIONES BASICAS                  | 0,00       | 0,00                     | 0,00                    | 0,00             | 0,00             | 0,00             | 0,00             | 0,00             | 42.769,50          | 45,56 | 100,00     |
| N 02.920.12100.                              | 112.157,00 | -4.198,80                | 107.958,20              | 48.910,88        | 48.910,88        | 48.910,88        | 48.910,88        | 48.910,88        | 1.658,12           | 54,69 | 45,31      |
| COMPLEMENTO DE DESTINO                       | 0,00       | 0,00                     | 0,00                    | 0,00             | 0,00             | 0,00             | 0,00             | 0,00             | 59.047,32          | 45,31 | 100,00     |
| N 02.920.12101.                              | 151.278,00 | -5.244,60                | 146.033,40              | 66.142,50        | 66.142,50        | 66.142,50        | 66.142,50        | 66.142,50        | 79.890,90          | 54,71 | 45,29      |
| COMPLEMENTO ESPECIFICO                       | 0,00       | 0,00                     | 0,00                    | 0,00             | 0,00             | 0,00             | 0,00             | 2.082,73         | 79.890,90          | 45,29 | 100,00     |
| N 02.920.12103.                              | 12.060,00  | 0,00                     | 12.060,00               | 838,16           | 838,16           | 838,16           | 838,16           | 838,16           | 11.221,84          | 93,05 | 6,95       |
| OTROS COMPLEMENTOS FUNCIONARIOS              | 0,00       | 0,00                     | 0,00                    | 0,00             | 0,00             | 0,00             | 0,00             | 0,00             | 11.221,84          | 6,95  | 100,00     |
| N 02.920.13000.                              | 21.182,00  | 0,00                     | 21.182,00               | 9.145,09         | 9.145,09         | 9.145,09         | 9.145,09         | 9.145,09         | 12.036,91          | 56,83 | 43,17      |
| RETRIBUCIONES BASICAS LABORAL FIJO           | 0,00       | 0,00                     | 0,00                    | 0,00             | 0,00             | 0,00             | 0,00             | 0,00             | 12.036,91          | 43,17 | 100,00     |
| N 02.920.13002.                              | 25.460,00  | 0,00                     | 25.460,00               | 7.254,24         | 7.254,24         | 7.254,24         | 7.254,24         | 7.254,24         | 18.205,76          | 71,51 | 28,49      |
| OTRAS RETRIBUCIONES LABORAL FIJO             | 0,00       | 0,00                     | 0,00                    | 0,00             | 0,00             | 0,00             | 0,00             | 0,00             | 18.205,76          | 28,49 | 100,00     |
| N 02.920.13100.                              | 47.825,00  | 0,00                     | 47.825,00               | 24.627,44        | 24.627,44        | 24.627,44        | 24.627,44        | 24.627,44        | 23.197,56          | 48,51 | 51,49      |
| LABORAL EVENTUAL TEMPORAL                    | 0,00       | 0,00                     | 0,00                    | 0,00             | 0,00             | 0,00             | 0,00             | 0,00             | 23.197,56          | 51,49 | 100,00     |
| N 02.920.15000.                              | 537.000,00 | 0,00                     | 537.000,00              | 408.406,37       | 408.406,37       | 408.406,37       | 408.406,37       | 408.406,37       | 112.883,24         | 21,02 | 76,05      |
| PRODUCTIVIDAD FUNCIONARIOS                   | 0,00       | 0,00                     | 0,00                    | 0,00             | 0,00             | 0,00             | 0,00             | 0,00             | 128.593,63         | 76,05 | 100,00     |
| N 02.920.15001.                              | 455.590,00 | 0,00                     | 455.590,00              | 87.961,80        | 87.961,80        | 87.961,80        | 87.961,80        | 87.961,80        | 365.793,20         | 80,29 | 19,31      |
| PRODUCTIVIDAD LABORALES                      | 0,00       | 0,00                     | 0,00                    | 0,00             | 0,00             | 0,00             | 0,00             | 0,00             | 367.628,20         | 19,31 | 100,00     |
| N 02.920.15100.                              | 57.000,00  | 0,00                     | 57.000,00               | 43.640,90        | 43.640,90        | 43.640,90        | 43.640,90        | 43.640,90        | 13.359,10          | 23,44 | 76,56      |
| GRATIFICACIONES FUNCIONARIOS                 | 0,00       | 0,00                     | 0,00                    | 0,00             | 0,00             | 0,00             | 0,00             | 0,00             | 13.359,10          | 76,56 | 100,00     |

# AYUNTAMIENTO DE ALHAURÍN DE LA TORRE - 2014

Estado de Situación del Presupuesto de Gastos 30/06/2014

| R                           | C.Org.   | C.Prog. | C.Económ. Espec. | Modificac. Inc.Reman. | Actual RC Pend.+ N D | A                   | D                   | O                   | P                   | RP                  | Saldo Remanente     | %            | %O s/Cred.   | % RP s/O     |
|-----------------------------|--|---------|------------------|-----------------------|----------------------|---------------------|---------------------|---------------------|---------------------|---------------------|---------------------|--------------|--------------|--------------|
| PARTIDA                     |  |         |                  |                       | A Pendiente          | D Pendiente         | O Pendiente         | P Pendiente         | Reintegrus          |                     |                     |              |              |              |
| N                           | 02.920.15101.                                  |         |                  | 0,00                  | 204.000,00           | 202.860,61          | 202.860,61          | 202.860,61          | 0,00                | 202.860,61          | 1.139,39            | 0,56         | 99,44        | 99,44        |
|                             | GRATIFICACIONES LABORALES                      |         |                  | 0,00                  | 0,00                 | 0,00                | 0,00                | 0,00                | 0,00                | 0,00                | 1.139,39            | 99,44        | 100,00       | 100,00       |
| N                           | 02.920.16000.                                  |         |                  | -7.744,32             | 206.755,68           | 127.454,12          | 127.454,12          | 127.454,12          | 63.254,89           | 64.199,23           | 79.301,56           | 38,36        | 61,64        | 61,64        |
|                             | SEGURIDAD SOCIAL                               |         |                  | 0,00                  | 0,00                 | 0,00                | 0,00                | 0,00                | 0,00                | 3.215,69            | 79.301,56           | 61,64        | 50,37        | 50,37        |
| N                           | 02.920.16204.                                  |         |                  | 0,00                  | 8.300,00             | 4.120,02            | 4.120,02            | 4.120,02            | 0,00                | 4.120,02            | 4.179,98            | 50,36        | 49,64        | 49,64        |
|                             | ACCIÓN SOCIAL                                  |         |                  | 0,00                  | 0,00                 | 0,00                | 0,00                | 0,00                | 0,00                | 0,00                | 4.179,98            | 49,64        | 100,00       | 100,00       |
| N                           | 02.920.22001.                                  |         |                  | 0,00                  | 10.200,00            | 6.539,47            | 6.539,47            | 6.539,47            | 6.375,67            | 6.074,67            | 3.660,53            | 35,89        | 64,11        | 64,11        |
|                             | PRENSA, REVISTAS, LIBROS Y OTRAS PUBLICACIONES |         |                  | 0,00                  | 0,00                 | 0,00                | 0,00                | 0,00                | 301,00              | 0,00                | 3.660,53            | 64,11        | 92,89        | 92,89        |
| N                           | 02.920.22100.                                  |         |                  | 0,00                  | 2.538.298,57         | 1.058.155,32        | 1.058.155,32        | 1.058.155,32        | 535.022,18          | 535.022,18          | 1.480.143,25        | 58,31        | 21,29        | 21,29        |
|                             | ENERGÍA ELÉCTRICA                              |         |                  | 0,00                  | 0,00                 | 517.870,59          | 5.262,55            | 0,00                | 0,00                | 0,00                | 1.998.013,84        | 41,69        | 99,03        | 99,03        |
| N                           | 02.920.22200.                                  |         |                  | 0,00                  | 125.000,00           | 118.724,53          | 118.724,53          | 118.724,53          | 25.707,38           | 25.707,38           | 6.252,96            | 5,00         | 31,14        | 31,14        |
|                             | TELEFÓNICAS                                    |         |                  | 0,00                  | 22,51                | 79.797,17           | 13.219,98           | 0,00                | 0,00                | 0,00                | 86.072,64           | 94,98        | 66,04        | 66,04        |
| N                           | 02.920.22201.                                  |         |                  | 0,00                  | 25.000,00            | 7.850,76            | 7.850,76            | 7.850,76            | 7.850,76            | 7.850,76            | 17.149,24           | 68,60        | 31,40        | 31,40        |
|                             | POSTALES                                       |         |                  | 0,00                  | 0,00                 | 0,00                | 0,00                | 0,00                | 0,00                | 0,00                | 17.149,24           | 31,40        | 100,00       | 100,00       |
| N                           | 02.920.22500.                                  |         |                  | 0,00                  | 15.000,00            | 223,93              | 223,93              | 223,93              | 223,93              | 0,00                | 14.776,07           | 98,51        | 1,49         | 1,49         |
|                             | TRIBUTOS                                       |         |                  | 0,00                  | 0,00                 | 0,00                | 0,00                | 0,00                | 223,93              | 0,00                | 14.776,07           | 1,49         | 0,00         | 0,00         |
| N                           | 02.920.22603.                                  |         |                  | 0,00                  | 10.000,00            | 2.851,96            | 2.851,96            | 2.851,96            | 2.851,96            | 1.139,81            | 7.148,04            | 71,48        | 28,52        | 28,52        |
|                             | PUBLICACIONES EN DIARIOS OFICIALES             |         |                  | 0,00                  | 0,00                 | 0,00                | 0,00                | 0,00                | 1.712,15            | 0,00                | 7.148,04            | 28,52        | 39,97        | 39,97        |
| N                           | 02.920.22604.                                  |         |                  | 0,00                  | 180.000,00           | 222.798,68          | 222.798,68          | 222.798,68          | 192.965,89          | 190.852,67          | -72.432,08          | -40,24       | 114,42       | 114,42       |
|                             | JURÍDICOS                                      |         |                  | 0,00                  | 15.113,40            | 16.849,99           | 12.982,80           | 12.982,80           | 2.113,22            | 0,00                | -25.948,69          | 123,78       | 92,67        | 92,67        |
| N                           | 02.920.27000.                                  |         |                  | 0,00                  | 1.000,00             | 219,72              | 219,72              | 219,72              | 219,72              | 219,72              | 780,28              | 78,03        | 21,97        | 21,97        |
|                             | GASTOS IMPREVISTOS Y FUNCIONES NO CLASIFIC     |         |                  | 0,00                  | 0,00                 | 0,00                | 0,00                | 0,00                | 0,00                | 0,00                | 780,28              | 21,97        | 100,00       | 100,00       |
| N                           | 02.920.35200.                                  |         |                  | 0,00                  | 0,00                 | 1.130,23            | 1.130,23            | 1.130,23            | 1.130,23            | 1.130,23            | -1.130,23           | 0,00         | 0,00         | 0,00         |
|                             | INTERESES DE DEMORA                            |         |                  | 0,00                  | 0,00                 | 0,00                | 0,00                | 0,00                | 0,00                | 0,00                | -1.130,23           | 0,00         | 100,00       | 100,00       |
| N                           | 02.920.48901.                                  |         |                  | -88.100,00            | 100.490,00           | 0,00                | 0,00                | 0,00                | 0,00                | 0,00                | 390,00              | 3,15         | 0,00         | 0,00         |
|                             | OTRAS TRANSFERENCIAS                           |         |                  | 0,00                  | 12.390,00            | 0,00                | 0,00                | 0,00                | 0,00                | 0,00                | 12.390,00           | 0,00         | 0,00         | 0,00         |
| N                           | 02.920.83000.                                  |         |                  | 0,00                  | 80.000,00            | 75.458,00           | 75.458,00           | 75.458,00           | 75.458,00           | 75.458,00           | 204,00              | 0,26         | 94,32        | 94,32        |
|                             | PRESTAMOS DEL PERSONAL                         |         |                  | 0,00                  | 4.338,00             | 0,00                | 0,00                | 0,00                | 0,00                | 0,00                | 4.542,00            | 94,32        | 100,00       | 100,00       |
| <b>Total Programa 920 :</b> |  |         |                  |                       | <b>5.124.371,49</b>  | <b>2.658.968,61</b> | <b>2.044.450,86</b> | <b>2.012.821,73</b> | <b>2.012.821,73</b> | <b>1.945.216,54</b> | <b>2.401.865,58</b> | <b>46,87</b> | <b>39,90</b> | <b>39,90</b> |
|                             |  |         |                  |                       | <b>49.017,30</b>     | <b>614.517,75</b>   | <b>31.629,13</b>    | <b>67.605,19</b>    | <b>27.089,33</b>    | <b>3.079.920,63</b> | <b>51,89</b>        | <b>95,15</b> | <b>95,15</b> | <b>95,15</b> |
| N                           | 02.923.12003.                                  |         |                  | 0,00                  | 8.751,00             | 4.320,12            | 4.320,12            | 4.320,12            | 4.320,12            | 4.320,12            | 4.430,88            | 50,63        | 49,37        | 49,37        |
|                             | SUELDOS DEL GRUPO CI                           |         |                  | 0,00                  | 0,00                 | 0,00                | 0,00                | 0,00                | 0,00                | 0,00                | 4.430,88            | 49,37        | 100,00       | 100,00       |

# AYUNTAMIENTO DE ALHAURÍN DE LA TORRE - 2014

Estado de Situación del Presupuesto de Gastos 30/06/2014

| R/C             | Org. C/Prog. C. Económ. Espec. | Partida                            | Inicial          | Modificac. Inc. Reman. | Actual RC Pend.+ N D | A Pendiente      | D Pendiente      | O Pendiente      | P Pendiente      | RP Reintegros    | Saldo Remanente  | %            | % O s/ Cred. |
|-----------------|--------------------------------|------------------------------------|------------------|------------------------|----------------------|------------------|------------------|------------------|------------------|------------------|------------------|--------------|--------------|
| N 02.923.12006. |                                | TRIEENIOS                          | 2.640,00         | 0,00                   | 2.640,00             | 1.477,68         | 1.477,68         | 1.477,68         | 1.477,68         | 1.477,68         | 1.162,32         | 44,03        | 55,97        |
| N 02.923.12009. |                                | OTRAS RETRIBUCIONES BASICAS        | 4.560,00         | 0,00                   | 4.560,00             | 2.989,76         | 2.989,76         | 2.989,76         | 2.989,76         | 2.989,76         | 1.570,24         | 34,44        | 65,56        |
| N 02.923.12100. |                                | COMPLEMENTO DE DESTINO             | 6.120,00         | 0,00                   | 6.120,00             | 3.059,04         | 3.059,04         | 3.059,04         | 3.059,04         | 3.059,04         | 3.060,96         | 50,02        | 49,98        |
| N 02.923.12101. |                                | COMPLEMENTO ESPECIFICO             | 9.849,00         | 0,00                   | 9.849,00             | 4.100,80         | 4.100,80         | 4.100,80         | 4.100,80         | 4.100,80         | 5.748,20         | 41,64        | 41,64        |
| N 02.923.13000. |                                | RETRIBUCIONES BASICAS LABORAL FIJO | 7.850,00         | 0,00                   | 7.850,00             | 4.649,76         | 4.649,76         | 4.649,76         | 4.649,76         | 4.649,76         | 3.200,24         | 40,77        | 59,23        |
| N 02.923.13002. |                                | OTRAS RETRIBUCIONES LABORAL FIJO   | 7.930,00         | 0,00                   | 7.930,00             | 2.764,86         | 2.764,86         | 2.764,86         | 2.764,86         | 2.764,86         | 5.165,14         | 65,13        | 34,87        |
| N 02.923.16000. |                                | SEGURIDAD SOCIAL                   | 14.940,00        | 0,00                   | 14.940,00            | 8.727,27         | 8.727,27         | 8.727,27         | 8.727,27         | 8.727,27         | 6.212,73         | 41,58        | 58,42        |
|                 |                                | <b>Total Programa 923 :</b>        | <b>62.640,00</b> | <b>0,00</b>            | <b>62.640,00</b>     | <b>32.089,29</b> | <b>32.089,29</b> | <b>32.089,29</b> | <b>32.089,29</b> | <b>26.503,02</b> | <b>30.550,71</b> | <b>48,77</b> | <b>51,23</b> |
| N 02.931.12000. |                                | SUELDOS DEL GRUPO A1               | 13.311,00        | 0,00                   | 13.311,00            | 7.763,35         | 7.763,35         | 7.763,35         | 7.763,35         | 7.763,35         | 5.547,65         | 41,68        | 58,32        |
| N 02.931.12001. |                                | SUELDOS DEL GRUPO A2               | 11.511,00        | 0,00                   | 11.511,00            | 5.753,88         | 5.753,88         | 5.753,88         | 5.753,88         | 5.753,88         | 5.757,12         | 50,01        | 49,99        |
| N 02.931.12003. |                                | SUELDOS DEL GRUPO C1               | 43.750,00        | 0,00                   | 43.750,00            | 12.936,35        | 12.936,35        | 12.936,35        | 12.936,35        | 12.936,35        | 30.813,65        | 70,43        | 29,57        |
| N 02.931.12004. |                                | SUELDOS DEL GRUPO C2               | 35.951,00        | 0,00                   | 35.951,00            | 8.123,53         | 8.123,53         | 8.123,53         | 8.123,53         | 8.123,53         | 27.827,47        | 77,40        | 22,60        |
| N 02.931.12006. |                                | TRIEENIOS                          | 17.130,00        | 0,00                   | 17.130,00            | 7.656,11         | 7.656,11         | 7.656,11         | 7.656,11         | 7.656,11         | 9.473,89         | 55,31        | 44,69        |
| N 02.931.12009. |                                | OTRAS RETRIBUCIONES BASICAS        | 47.556,00        | 0,00                   | 47.556,00            | 22.012,16        | 22.012,16        | 22.012,16        | 22.012,16        | 22.012,16        | 25.543,84        | 53,71        | 46,29        |
| N 02.931.12100. |                                | COMPLEMENTO DE DESTINO             | 64.365,00        | 0,00                   | 64.365,00            | 22.092,18        | 22.092,18        | 22.092,18        | 22.092,18        | 22.092,18        | 42.272,82        | 65,68        | 34,32        |
| N 02.931.12101. |                                | COMPLEMENTO ESPECIFICO             | 97.597,00        | 0,00                   | 97.597,00            | 37.934,78        | 37.934,78        | 37.934,78        | 37.934,78        | 37.934,78        | 59.662,22        | 61,13        | 38,87        |
|                 |                                |                                    |                  |                        |                      |                  |                  |                  |                  |                  |                  |              |              |

# AYUNTAMIENTO DE ALHAURÍN DE LA TORRE - 2014

Estado de Situación del Presupuesto de Gastos 30/06/2014

| R   | C             | Org. | C | Econom. | Espec. | Inicial             | Modificac.  | Actual              | A                 | D                 | O                 | P                 | RP                | Saldo               | %            | %O s/Cred.   |
|---|---------------|------|---|---------|--------|---------------------|-------------|---------------------|-------------------|-------------------|-------------------|-------------------|-------------------|---------------------|--------------|--------------|
| PARTIDA                                   |               |      |   |         |        | RC Pend.+ ND        | Inc.Reman.  | RC Pend.+ ND        | A Pendiente       | D Pendiente       | O Pendiente       | P Pendiente       | Reintegros        | Remanente           | %D s/Cred.   | % RP s/O     |
| N   | 02.931.12103. |      |   |         |        | 8.840,00            | 0,00        | 8.840,00            | 4.205,33          | 4.205,33          | 4.205,33          | 4.205,33          | 4.205,33          | 4.634,67            | 52,43        | 47,57        |
| OTROS COMPLEMENTOS FUNCIONARIOS           |               |      |   |         |        | 0,00                | 0,00        | 0,00                | 0,00              | 0,00              | 0,00              | 0,00              | 0,00              | 4.634,67            | 47,57        | 100,00       |
| N   | 02.931.16000. |      |   |         |        | 105.000,00          | 0,00        | 105.000,00          | 32.637,39         | 32.637,39         | 32.637,39         | 32.637,39         | 3.772,81          | 72.362,61           | 68,92        | 31,08        |
| SEGURIDAD SOCIAL                          |               |      |   |         |        | 0,00                | 0,00        | 0,00                | 0,00              | 0,00              | 0,00              | 0,00              | 11.177,31         | 72.362,61           | 31,08        | 11,56        |
| N   | 02.931.22708. |      |   |         |        | 1.600.000,00        | 0,00        | 1.600.000,00        | 301.558,33        | 301.558,33        | 301.558,33        | 301.558,33        | 301.558,33        | 1.298.441,67        | 81,15        | 18,85        |
| SERVICIOS DE RECAUDACIÓN A FAVOR DE LA EN |               |      |   |         |        | 0,00                | 0,00        | 0,00                | 0,00              | 0,00              | 0,00              | 0,00              | 0,00              | 1.298.441,67        | 18,85        | 100,00       |
| <b>Total Programa 931 :</b>               |               |      |   |         |        | <b>2.045.011,00</b> | <b>0,00</b> | <b>2.045.011,00</b> | <b>462.673,39</b> | <b>462.673,39</b> | <b>462.673,39</b> | <b>462.673,39</b> | <b>433.808,81</b> | <b>1.582.337,61</b> | <b>77,38</b> | <b>22,62</b> |
| N   | 02.932.12004. |      |   |         |        | 14.400,00           | 0,00        | 14.400,00           | 7.370,79          | 7.370,79          | 7.370,79          | 7.370,79          | 7.370,79          | 7.029,21            | 48,81        | 51,19        |
| SUELDOS DEL GRUPO C2                      |               |      |   |         |        | 0,00                | 0,00        | 0,00                | 0,00              | 0,00              | 0,00              | 0,00              | 2.996,25          | 7.029,21            | 51,19        | 100,00       |
| N   | 02.932.12006. |      |   |         |        | 1.080,00            | 0,00        | 1.080,00            | 594,28            | 594,28            | 594,28            | 594,28            | 594,28            | 485,72              | 44,97        | 55,03        |
| TRIENIOS                                  |               |      |   |         |        | 0,00                | 0,00        | 0,00                | 0,00              | 0,00              | 0,00              | 0,00              | 268,50            | 485,72              | 55,03        | 100,00       |
| N   | 02.932.12009. |      |   |         |        | 4.300,00            | 0,00        | 4.300,00            | 4.051,26          | 4.051,26          | 4.051,26          | 4.051,26          | 4.051,26          | 248,74              | 5,78         | 94,22        |
| OTRAS RETRIBUCIONES BÁSICAS               |               |      |   |         |        | 0,00                | 0,00        | 0,00                | 0,00              | 0,00              | 0,00              | 0,00              | 0,00              | 248,74              | 94,22        | 100,00       |
| N   | 02.932.12100. |      |   |         |        | 5.040,00            | 0,00        | 5.040,00            | 2.826,43          | 2.826,43          | 2.826,43          | 2.826,43          | 2.826,43          | 2.213,57            | 43,92        | 56,08        |
| COMPLEMENTO DE DESTINO                    |               |      |   |         |        | 0,00                | 0,00        | 0,00                | 0,00              | 0,00              | 0,00              | 0,00              | 1.973,95          | 2.213,57            | 100,00       |              |
| N   | 02.932.12101. |      |   |         |        | 4.300,00            | 0,00        | 4.300,00            | 2.771,40          | 2.771,40          | 2.771,40          | 2.771,40          | 2.771,40          | 1.528,60            | 35,55        | 64,45        |
| COMPLEMENTO ESPECÍFICO                    |               |      |   |         |        | 0,00                | 0,00        | 0,00                | 0,00              | 0,00              | 0,00              | 0,00              | 2.002,75          | 1.528,60            | 100,00       |              |
| N   | 02.932.16000. |      |   |         |        | 10.000,00           | 0,00        | 10.000,00           | 7.535,09          | 7.535,09          | 7.535,09          | 7.535,09          | 496,85            | 2.464,91            | 24,65        | 75,35        |
| SEGURIDAD SOCIAL                          |               |      |   |         |        | 0,00                | 0,00        | 0,00                | 0,00              | 0,00              | 0,00              | 0,00              | 2.923,22          | 2.464,91            | 6,59         |              |
| <b>Total Programa 932 :</b>               |               |      |   |         |        | <b>39.120,00</b>    | <b>0,00</b> | <b>39.120,00</b>    | <b>25.149,25</b>  | <b>25.149,25</b>  | <b>25.149,25</b>  | <b>25.149,25</b>  | <b>18.111,01</b>  | <b>13.970,75</b>    | <b>35,71</b> | <b>64,29</b> |
|   |               |      |   |         |        | <b>0,00</b>         | <b>0,00</b> | <b>0,00</b>         | <b>0,00</b>       | <b>0,00</b>       | <b>0,00</b>       | <b>7.038,24</b>   | <b>10.164,67</b>  | <b>13.970,75</b>    | <b>64,29</b> | <b>72,01</b> |
| N   | 02.934.12000. |      |   |         |        | 13.311,00           | 0,00        | 13.311,00           | 5.545,25          | 5.545,25          | 5.545,25          | 5.545,25          | 5.545,25          | 7.765,75            | 58,34        | 41,66        |
| SUELDOS DEL GRUPO A1                      |               |      |   |         |        | 0,00                | 0,00        | 0,00                | 0,00              | 0,00              | 0,00              | 0,00              | 0,00              | 7.765,75            | 41,66        | 100,00       |
| N   | 02.934.12004. |      |   |         |        | 14.383,00           | 0,00        | 14.383,00           | 7.191,00          | 7.191,00          | 7.191,00          | 7.191,00          | 7.191,00          | 7.192,00            | 50,00        | 50,00        |
| SUELDOS DEL GRUPO C2                      |               |      |   |         |        | 0,00                | 0,00        | 0,00                | 0,00              | 0,00              | 0,00              | 0,00              | 0,00              | 7.192,00            | 50,00        | 100,00       |
| N   | 02.934.12006. |      |   |         |        | 5.027,00            | 0,00        | 5.027,00            | 2.865,30          | 2.865,30          | 2.865,30          | 2.865,30          | 2.865,30          | 2.161,70            | 43,00        | 57,00        |
| TRIENIOS                                  |               |      |   |         |        | 0,00                | 0,00        | 0,00                | 0,00              | 0,00              | 0,00              | 0,00              | 0,00              | 2.161,70            | 57,00        | 100,00       |
| N   | 02.934.12009. |      |   |         |        | 16.278,00           | 0,00        | 16.278,00           | 7.551,17          | 7.551,17          | 7.551,17          | 7.551,17          | 7.551,17          | 8.726,83            | 53,61        | 46,39        |
| OTRAS RETRIBUCIONES BÁSICAS               |               |      |   |         |        | 0,00                | 0,00        | 0,00                | 0,00              | 0,00              | 0,00              | 0,00              | 0,00              | 8.726,83            | 46,39        | 100,00       |

# AYUNTAMIENTO DE ALHAURÍN DE LA TORRE - 2014

Estado de Situación del Presupuesto de Gastos 30/06/2014

| R C Org. C/Prog. C./Económ. Espec. PARTIDA | Inicial              | Modificac. Inc.Reman. | Actual RC Pend.+ N D | A A Pendiente       | D D Pendiente       | O O Pendiente       | P P Pendiente       | RP Reintegros       | Saldo Remanente      | % s/Cred.     | % O s/Cred.  |
|--|----------------------|-----------------------|----------------------|---------------------|---------------------|---------------------|---------------------|---------------------|----------------------|---------------|--------------|
| N 02.934.12100.                            | 21.111,00            | 0,00                  | 21.111,00            | 10.549,98           | 10.549,98           | 10.549,98           | 10.549,98           | 10.549,98           | 10.561,02            | 50,03         | 49,97        |
| COMPLEMENTO DE DESTINO                     | 0,00                 | 0,00                  | 0,00                 | 0,00                | 0,00                | 0,00                | 0,00                | 0,00                | 10.561,02            | 49,97         | 100,00       |
| N 02.934.12101.                            | 42.720,00            | 0,00                  | 42.720,00            | 21.356,58           | 21.356,58           | 21.356,58           | 21.356,58           | 21.356,58           | 21.363,42            | 50,01         | 49,99        |
| COMPLEMENTO ESPECÍFICO                     | 0,00                 | 0,00                  | 0,00                 | 0,00                | 0,00                | 0,00                | 0,00                | 0,00                | 21.363,42            | 49,99         | 100,00       |
| N 02.934.16000.                            | 34.000,00            | 0,00                  | 34.000,00            | 12.690,69           | 12.690,69           | 12.690,69           | 12.690,69           | 4.369,21            | 21.309,31            | 62,67         | 37,33        |
| SEGURIDAD SOCIAL                           | 0,00                 | 0,00                  | 0,00                 | 0,00                | 0,00                | 0,00                | 8.321,48            | 0,00                | 21.309,31            | 37,33         | 34,43        |
| N 02.934.35900.                            | 3.500,00             | 0,00                  | 3.500,00             | 107,41              | 107,41              | 107,41              | 107,41              | 107,41              | 3.392,59             | 96,93         | 3,07         |
| OTROS GASTOS FINANCIEROS                   | 0,00                 | 0,00                  | 0,00                 | 0,00                | 0,00                | 0,00                | 0,00                | 0,00                | 3.392,59             | 3,07          | 100,00       |
| <b>Total Programa 934 :</b>                | <b>150.330,00</b>    | <b>0,00</b>           | <b>150.330,00</b>    | <b>67.857,38</b>    | <b>67.857,38</b>    | <b>67.857,38</b>    | <b>8.321,48</b>     | <b>59.535,90</b>    | <b>82.472,62</b>     | <b>54,86</b>  | <b>45,14</b> |
|  |                      |                       |                      |                     |                     |                     |                     |                     | <b>82.472,62</b>     | <b>45,14</b>  | <b>87,74</b> |
| N 02.943.46700.                            | 1.051.400,00         | 0,00                  | 1.051.400,00         | 405.748,29          | 405.748,29          | 405.748,29          | 405.748,29          | 405.748,29          | 340.374,25           | 32,37         | 38,59        |
| A CONSORCIOS: R.U., UTLD., C.T., C.F.L.    | 0,00                 | 0,00                  | 305.277,46           | 0,00                | 0,00                | 0,00                | 0,00                | 0,00                | 645.651,71           | 38,59         | 100,00       |
| N 02.943.76700.                            | 13.200,00            | 0,00                  | 13.200,00            | 13.184,84           | 13.184,84           | 13.184,84           | 13.184,84           | 13.184,84           | 15,16                | 0,11          | 99,89        |
| A CONSORCIOS: R.U., UTLD., C.T., C.F.L.    | 0,00                 | 0,00                  | 0,00                 | 0,00                | 0,00                | 0,00                | 0,00                | 0,00                | 15,16                | 0,11          | 99,89        |
| <b>Total Programa 943 :</b>                | <b>1.064.600,00</b>  | <b>0,00</b>           | <b>1.064.600,00</b>  | <b>418.933,13</b>   | <b>418.933,13</b>   | <b>418.933,13</b>   | <b>418.933,13</b>   | <b>418.933,13</b>   | <b>340.389,41</b>    | <b>31,97</b>  | <b>39,35</b> |
|  |                      |                       |                      |                     |                     |                     |                     |                     | <b>340.389,41</b>    | <b>31,97</b>  | <b>39,35</b> |
| <b>Total Orgánico 02 :</b>                 | <b>23.071.776,65</b> | <b>126.431,59</b>     | <b>23.198.208,24</b> | <b>9.899.822,53</b> | <b>9.885.302,53</b> | <b>9.270.784,78</b> | <b>9.231.941,65</b> | <b>8.256.312,81</b> | <b>12.847.439,25</b> | <b>55,38</b>  | <b>39,96</b> |
|  |                      |                       |                      |                     |                     |                     |                     |                     | <b>114.769,18</b>    | <b>42,61</b>  | <b>89,06</b> |
| N 03.132.22104.                            | 6.000,00             | 0,00                  | 6.000,00             | 4.575,01            | 4.575,01            | 0,00                | 0,00                | 0,00                | 1.424,99             | 23,75         | 0,00         |
| VESTUARIOS SEGURIDAD Y ORDEN PÚBLICO       | 0,00                 | 0,00                  | 0,00                 | 0,00                | 4.575,01            | 0,00                | 0,00                | 0,00                | 6.000,00             | 76,25         | 0,00         |
| <b>Total Programa 132 :</b>                | <b>6.000,00</b>      | <b>0,00</b>           | <b>6.000,00</b>      | <b>4.575,01</b>     | <b>4.575,01</b>     | <b>0,00</b>         | <b>0,00</b>         | <b>0,00</b>         | <b>1.424,99</b>      | <b>23,75</b>  | <b>0,00</b>  |
|  |                      |                       |                      |                     |                     |                     |                     |                     | <b>6.000,00</b>      | <b>76,25</b>  | <b>0,00</b>  |
| N 03.134.22104.                            | 1.500,00             | 0,00                  | 1.500,00             | 0,00                | 0,00                | 0,00                | 0,00                | 0,00                | 1.500,00             | 100,00        | 0,00         |
| VESTUARIOS PROTECCIÓN CIVIL                | 0,00                 | 0,00                  | 0,00                 | 0,00                | 0,00                | 0,00                | 0,00                | 0,00                | 1.500,00             | 100,00        | 0,00         |
| <b>Total Programa 134 :</b>                | <b>1.500,00</b>      | <b>0,00</b>           | <b>1.500,00</b>      | <b>0,00</b>         | <b>0,00</b>         | <b>0,00</b>         | <b>0,00</b>         | <b>0,00</b>         | <b>1.500,00</b>      | <b>100,00</b> | <b>0,00</b>  |
|  |                      |                       |                      |                     |                     |                     |                     |                     | <b>1.500,00</b>      | <b>0,00</b>   | <b>0,00</b>  |
| N 03.151.22104.                            | 15.000,00            | 5.500,00              | 20.500,00            | 13.262,29           | 13.262,29           | 12.274,45           | 6.223,30            | 6.223,30            | 7.237,71             | 35,31         | 59,88        |
| VESTUARIO OBRAS Y SS.OO.                   | 0,00                 | 0,00                  | 0,00                 | 0,00                | 987,84              | 6.051,15            | 0,00                | 0,00                | 8.225,55             | 64,69         | 50,70        |

# AYUNTAMIENTO DE ALHAURÍN DE LA TORRE - 2014

Estado de Situación del Presupuesto de Gastos 30/06/2014

| R | C. Org.                                     | C. Prog.  | C. Económ. Espec. | Modificac.   | Actual      | A           | D           | O           | P           | RP        | Saldo       | %        | % O s/Cred. |
|---|---|-----------|-------------------|--------------|-------------|-------------|-------------|-------------|-------------|-----------|-------------|----------|-------------|
|   | PARTIDA                                     | Inicial   | Inc. Reman.       | RC Pend.+ ND | A Pendiente | D Pendiente | O Pendiente | P Pendiente | Reintegrros | Remanente | % D s/Cred. | % RP s/O |             |
|   | <b>Total Programa 151 :</b>                 | 15.000,00 | 5.500,00          | 20.500,00    | 13.262,29   | 13.262,29   | 12.274,45   | 6.223,30    | 6.223,30    | 7.237,71  | 35,31       | 59,88    |             |
|   |   |           | 0,00              | 0,00         | 0,00        | 987,84      | 6.051,15    | 0,00        | 0,00        | 8.225,55  | 64,69       | 50,70    |             |
|   | N 03.162.22104.                             | 5.000,00  | 0,00              | 5.000,00     | 3.558,07    | 3.558,07    | 3.470,95    | 1.607,79    | 1.607,79    | 1.441,93  | 28,84       | 69,42    |             |
|   | VESTUARIO RR.SS.UU.                         |           | 0,00              | 0,00         | 0,00        | 87,12       | 1.863,16    | 0,00        | 0,00        | 1.529,05  | 71,16       | 46,32    |             |
|   | <b>Total Programa 162 :</b>                 | 5.000,00  | 0,00              | 5.000,00     | 3.558,07    | 3.558,07    | 3.470,95    | 1.607,79    | 1.607,79    | 1.441,93  | 28,84       | 69,42    |             |
|   |   |           | 0,00              | 0,00         | 0,00        | 87,12       | 1.863,16    | 0,00        | 0,00        | 1.529,05  | 71,16       | 46,32    |             |
|   | N 03.172.22104.                             | 1.000,00  | 0,00              | 1.000,00     | 0,00        | 0,00        | 0,00        | 0,00        | 0,00        | 1.000,00  | 100,00      | 0,00     |             |
|   | VESTUARIO PATRULLA VERDE                    |           | 0,00              | 0,00         | 0,00        | 0,00        | 0,00        | 0,00        | 0,00        | 1.000,00  | 100,00      | 0,00     |             |
|   | <b>Total Programa 172 :</b>                 | 1.000,00  | 0,00              | 1.000,00     | 0,00        | 0,00        | 0,00        | 0,00        | 0,00        | 1.000,00  | 100,00      | 0,00     |             |
|   |   |           | 0,00              | 0,00         | 0,00        | 0,00        | 0,00        | 0,00        | 0,00        | 1.000,00  | 100,00      | 0,00     |             |
|   | N 03.321.22104.                             | 1.500,00  | 0,00              | 1.500,00     | 174,48      | 174,48      | 174,48      | 174,48      | 174,48      | 1.325,52  | 88,37       | 11,63    |             |
|   | VESTUARIO CONSERIES COLEGIOS                |           | 0,00              | 0,00         | 0,00        | 0,00        | 0,00        | 0,00        | 0,00        | 1.325,52  | 11,63       | 100,00   |             |
|   | <b>Total Programa 321 :</b>                 | 1.500,00  | 0,00              | 1.500,00     | 174,48      | 174,48      | 174,48      | 174,48      | 174,48      | 1.325,52  | 88,37       | 11,63    |             |
|   |   |           | 0,00              | 0,00         | 0,00        | 0,00        | 0,00        | 0,00        | 0,00        | 1.325,52  | 11,63       | 100,00   |             |
|   | N 03.920.16200.                             | 3.000,00  | 0,00              | 3.000,00     | 1.200,00    | 1.200,00    | 1.200,00    | 1.200,00    | 1.200,00    | 1.800,00  | 60,00       | 40,00    |             |
|   | FORMACIÓN Y PERFECCIONAMIENTO DEL PERSON    |           | 0,00              | 0,00         | 0,00        | 0,00        | 0,00        | 0,00        | 0,00        | 1.800,00  | 40,00       | 100,00   |             |
|   | N 03.920.21200.                             | 6.000,00  | 0,00              | 6.000,00     | 4.610,28    | 4.610,28    | 1.380,56    | 1.368,56    | 1.368,56    | 1.389,72  | 23,16       | 23,01    |             |
|   | EDIF. Y OTRAS CTNES REPARAC.MANT. Y CONSER  |           | 0,00              | 0,00         | 3.229,72    | 3.229,72    | 12,00       | 0,00        | 0,00        | 4.619,44  | 76,84       | 99,13    |             |
|   | N 03.920.21500.                             | 1.500,00  | 0,00              | 1.500,00     | 84,70       | 84,70       | 84,70       | 84,70       | 84,70       | 1.415,30  | 94,35       | 5,65     |             |
|   | MOBIL. Y ENSERES,REPARC.MANT. Y CONSERV.    |           | 0,00              | 0,00         | 0,00        | 0,00        | 0,00        | 0,00        | 0,00        | 1.415,30  | 5,65        | 100,00   |             |
|   | N 03.920.22104.                             | 2.700,00  | 0,00              | 2.700,00     | 1.855,90    | 1.855,90    | 1.855,90    | 1.850,09    | 1.850,09    | 844,10    | 31,26       | 68,74    |             |
|   | VESTUARIO: VIGILANCIA, PMOVI Y LIMPIADORA   |           | 0,00              | 0,00         | 0,00        | 0,00        | 5,81        | 0,00        | 0,00        | 844,10    | 68,74       | 99,69    |             |
|   | N 03.920.22106.                             | 1.000,00  | 0,00              | 1.000,00     | 0,00        | 0,00        | 0,00        | 0,00        | 0,00        | 1.000,00  | 100,00      | 0,00     |             |
|   | PRODUCTOS FARMACEUTICOS                     |           | 0,00              | 0,00         | 0,00        | 0,00        | 0,00        | 0,00        | 0,00        | 1.000,00  | 0,00        | 0,00     |             |
|   | N 03.920.22607.                             | 1.000,00  | 0,00              | 1.000,00     | 0,00        | 0,00        | 0,00        | 0,00        | 0,00        | 1.000,00  | 100,00      | 0,00     |             |
|   | OPOSICIONES Y PRUEBAS SELECTIVAS            |           | 0,00              | 0,00         | 0,00        | 0,00        | 0,00        | 0,00        | 0,00        | 1.000,00  | 0,00        | 0,00     |             |
|   | N 03.920.22709.                             | 39.000,00 | 0,00              | 39.000,00    | 28.131,54   | 28.131,54   | 7.061,14    | 4.709,81    | 4.709,81    | 10.868,46 | 27,87       | 18,11    |             |
|   | TRABAJOS OTRAS EMPRESAS                     |           | 0,00              | 0,00         | 21.070,40   | 21.070,40   | 2.351,33    | 0,00        | 0,00        | 31.938,86 | 72,13       | 66,70    |             |
|   | N 03.920.48100.                             | 12.000,00 | 6.000,00          | 18.000,00    | 8.292,00    | 8.292,00    | 8.292,00    | 8.292,00    | 8.292,00    | 9.708,00  | 53,93       | 46,07    |             |
|   | PREMIOS, BECAS Y PENSIONES DE ESTUDIO E INV |           | 0,00              | 0,00         | 0,00        | 0,00        | 0,00        | 0,00        | 0,00        | 9.708,00  | 46,07       | 100,00   |             |

# AYUNTAMIENTO DE ALHAURÍN DE LA TORRE - 2014

Estado de Situación del Presupuesto de Gastos 30/06/2014

| R C Org. C.Prog. C.Econom. Espec. PARTIDA | Inicial           | Modificac. Inc.Reman. | Actual RC Pend + N D | A Pendiente      | D Pendiente      | O Pendiente      | P Pendiente      | RP Retegros      | Saldo Remanente  | %            | % O s/ Cred. | % RP s/O      |
|---|-------------------|-----------------------|----------------------|------------------|------------------|------------------|------------------|------------------|------------------|--------------|--------------|---------------|
| N 03.920.62300.                           | 1.500,00          | 0,00                  | 1.500,00             | 577,00           | 577,00           | 389,52           | 389,52           | 389,52           | 923,00           | 61,53        | 25,97        |               |
| MAQUINARIA Y EQUIPO DE OBRA               |                   | 0,00                  | 0,00                 | 0,00             | 187,48           | 0,00             | 0,00             | 0,00             | 1.110,48         | 38,47        | 100,00       |               |
| N 03.920.64100.                           | 6.000,00          | 0,00                  | 6.000,00             | 75,00            | 75,00            | 75,00            | 75,00            | 75,00            | 5.925,00         | 98,75        | 1,25         |               |
| INFORMATICA Y DIGITALIZACIÓN.             |                   | 0,00                  | 0,00                 | 0,00             | 0,00             | 0,00             | 0,00             | 0,00             | 5.925,00         | 1,25         | 100,00       |               |
| <b>Total Programa 920 :</b>               | <b>73.700,00</b>  | <b>6.000,00</b>       | <b>79.700,00</b>     | <b>44.826,42</b> | <b>44.826,42</b> | <b>20.338,82</b> | <b>17.969,68</b> | <b>17.969,68</b> | <b>34.873,58</b> | <b>43,76</b> | <b>25,52</b> | <b>88,35</b>  |
| <b>Total Organico 03 :</b>                | <b>103.700,00</b> | <b>11.500,00</b>      | <b>115.200,00</b>    | <b>66.396,27</b> | <b>66.396,27</b> | <b>10.283,45</b> | <b>25.975,25</b> | <b>25.975,25</b> | <b>48.803,73</b> | <b>42,36</b> | <b>31,47</b> | <b>71,64</b>  |
| N 04.132.21300.                           | 2.000,00          | 0,00                  | 2.000,00             | 0,00             | 0,00             | 0,00             | 0,00             | 0,00             | 2.000,00         | 100,00       | 0,00         |               |
| REPARAC.MAQUINARIA, INSTALAC. TÉCNICAS Y  |                   | 0,00                  | 0,00                 | 0,00             | 0,00             | 0,00             | 0,00             | 0,00             | 2.000,00         | 0,00         | 0,00         |               |
| N 04.132.22109.                           | 3.500,00          | 0,00                  | 3.500,00             | 1.322,80         | 1.322,80         | 822,80           | 822,80           | 822,80           | 2.177,20         | 62,21        | 23,51        |               |
| OTROS SUMINISTROS.                        |                   | 0,00                  | 0,00                 | 0,00             | 500,00           | 822,80           | 0,00             | 0,00             | 2.677,20         | 37,79        | 0,00         |               |
| N 04.132.22601.                           | 600,00            | 0,00                  | 600,00               | 0,00             | 0,00             | 0,00             | 0,00             | 0,00             | 600,00           | 100,00       | 0,00         |               |
| ATENCIÓNES PROTOCOI,ARIAS Y REPRESENTATIV |                   | 0,00                  | 0,00                 | 0,00             | 0,00             | 0,00             | 0,00             | 0,00             | 600,00           | 0,00         | 0,00         |               |
| N 04.132.62400.                           | 12.000,00         | 0,00                  | 12.000,00            | 0,00             | 0,00             | 0,00             | 0,00             | 0,00             | 12.000,00        | 100,00       | 0,00         |               |
| MATERIAL DE TRANSPORTE                    |                   | 0,00                  | 0,00                 | 0,00             | 0,00             | 0,00             | 0,00             | 0,00             | 12.000,00        | 0,00         | 0,00         |               |
| N 04.132.62500.                           | 800,00            | 0,00                  | 800,00               | 0,00             | 0,00             | 0,00             | 0,00             | 0,00             | 800,00           | 100,00       | 0,00         |               |
| MOBILIARIO Y ENSERES                      |                   | 0,00                  | 0,00                 | 0,00             | 0,00             | 0,00             | 0,00             | 0,00             | 800,00           | 0,00         | 0,00         |               |
| <b>Total Programa 132 :</b>               | <b>18.900,00</b>  | <b>0,00</b>           | <b>18.900,00</b>     | <b>1.322,80</b>  | <b>1.322,80</b>  | <b>822,80</b>    | <b>822,80</b>    | <b>822,80</b>    | <b>17.577,20</b> | <b>93,00</b> | <b>4,35</b>  | <b>0,00</b>   |
| N 04.133.22799.                           | 50.500,00         | 0,00                  | 50.500,00            | 33.565,76        | 33.565,76        | 12.587,07        | 12.587,07        | 12.587,07        | 16.934,24        | 33,53        | 24,92        |               |
| OTROS TRABAJOS REALIZADOS POR EMPRESAS Y  |                   | 0,00                  | 0,00                 | 0,00             | 20.978,69        | 0,00             | 0,00             | 0,00             | 37.912,93        | 66,47        | 100,00       |               |
| N 04.133.62500.                           | 22.000,00         | 0,00                  | 22.000,00            | 0,00             | 0,00             | 0,00             | 0,00             | 0,00             | 22.000,00        | 100,00       | 0,00         |               |
| MOBILIARIO Y ENSERES                      |                   | 0,00                  | 0,00                 | 0,00             | 0,00             | 0,00             | 0,00             | 0,00             | 22.000,00        | 0,00         | 0,00         |               |
| <b>Total Programa 133 :</b>               | <b>72.500,00</b>  | <b>0,00</b>           | <b>72.500,00</b>     | <b>33.565,76</b> | <b>33.565,76</b> | <b>12.587,07</b> | <b>12.587,07</b> | <b>12.587,07</b> | <b>38.934,24</b> | <b>53,70</b> | <b>17,36</b> | <b>100,00</b> |
| <b>Total Organico 04 :</b>                | <b>91.400,00</b>  | <b>0,00</b>           | <b>91.400,00</b>     | <b>34.888,56</b> | <b>34.888,56</b> | <b>13.409,87</b> | <b>12.587,07</b> | <b>12.587,07</b> | <b>56.511,44</b> | <b>61,83</b> | <b>14,67</b> | <b>93,86</b>  |
|   | 0,00              | 0,00                  | 0,00                 | 0,00             | 21.478,69        | 822,80           | 0,00             | 0,00             | 77.990,13        | 38,17        |              |               |



# AYUNTAMIENTO DE ALHAURÍN DE LA TORRE - 2014

Estado de Situación del Presupuesto de Gastos 30/06/2014

| R C.Org. C.Prog. C.Econom. Espec.          | Modificac.  | Actual           | A             | D             | O             | P             | RP            | Saldo            | %             | % O s/Cred.  | % RP s/O     |
|--|-------------|------------------|---------------|---------------|---------------|---------------|---------------|------------------|---------------|--------------|--------------|
| PARTIDA                                    | Inc.Reman.  | RC Pend.+ N D    | A Pendiente   | D Pendiente   | O Pendiente   | P Pendiente   | Reintegros    | Remanente        | % D s/Cred.   |              |              |
| N 05.134.21500.                            | 0,00        | 1.500,00         | 81,90         | 81,90         | 81,90         | 0,00          | 0,00          | 1.418,10         | 94,54         | 5,46         | 5,46         |
| MOBIL. Y ENSERES,REPARC.MANT. Y CONSERV.   | 0,00        | 0,00             | 0,00          | 0,00          | 81,90         | 0,00          | 0,00          | 1.418,10         | 5,46          | 0,00         | 0,00         |
| N 05.134.22001.                            | 0,00        | 300,00           | 0,00          | 0,00          | 0,00          | 0,00          | 0,00          | 300,00           | 100,00        | 0,00         | 0,00         |
| PRESA, REVISTAS, LIBROS Y OTRAS PUBLICACIO | 0,00        | 0,00             | 0,00          | 0,00          | 0,00          | 0,00          | 0,00          | 300,00           | 0,00          | 0,00         | 0,00         |
| N 05.134.22105.                            | 0,00        | 5.000,00         | 534,85        | 534,85        | 0,00          | 0,00          | 0,00          | 4.465,15         | 89,30         | 0,00         | 0,00         |
| PRODUCTOS ALIMENTICIOS                     | 0,00        | 0,00             | 0,00          | 534,85        | 0,00          | 0,00          | 0,00          | 5.000,00         | 10,70         | 0,00         | 0,00         |
| N 05.134.22106.                            | 0,00        | 1.000,00         | 0,00          | 0,00          | 0,00          | 0,00          | 0,00          | 1.000,00         | 100,00        | 0,00         | 0,00         |
| PRODUCTOS FARMACEUTICOS.                   | 0,00        | 0,00             | 0,00          | 0,00          | 0,00          | 0,00          | 0,00          | 1.000,00         | 0,00          | 0,00         | 0,00         |
| N 05.134.22109.                            | 0,00        | 2.400,00         | 0,00          | 0,00          | 0,00          | 0,00          | 0,00          | 2.400,00         | 100,00        | 0,00         | 0,00         |
| OTROS SUMINISTROS                          | 0,00        | 0,00             | 0,00          | 0,00          | 0,00          | 0,00          | 0,00          | 2.400,00         | 0,00          | 0,00         | 0,00         |
| N 05.134.22601.                            | 0,00        | 2.800,00         | 287,98        | 287,98        | 199,65        | 199,65        | 199,65        | 2.512,02         | 89,72         | 7,13         | 7,13         |
| ATENCIÓNES PROTOCOLARIAS Y REPRESENTATIV   | 0,00        | 0,00             | 0,00          | 88,33         | 0,00          | 0,00          | 0,00          | 2.600,35         | 10,29         | 100,00       | 100,00       |
| N 05.134.22602.                            | 0,00        | 600,00           | 0,00          | 0,00          | 0,00          | 0,00          | 0,00          | 600,00           | 100,00        | 0,00         | 0,00         |
| PUBLICIDAD Y PROPAGANDA                    | 0,00        | 0,00             | 0,00          | 0,00          | 0,00          | 0,00          | 0,00          | 600,00           | 0,00          | 0,00         | 0,00         |
| N 05.134.22606.                            | 0,00        | 1.000,00         | 0,00          | 0,00          | 0,00          | 0,00          | 0,00          | 1.000,00         | 100,00        | 0,00         | 0,00         |
| REUNIONES, CONFERENCIAS Y CURSOS.          | 0,00        | 0,00             | 0,00          | 0,00          | 0,00          | 0,00          | 0,00          | 1.000,00         | 0,00          | 0,00         | 0,00         |
| N 05.134.22707.                            | 0,00        | 1.000,00         | 0,00          | 0,00          | 0,00          | 0,00          | 0,00          | 1.000,00         | 100,00        | 0,00         | 0,00         |
| EXPOSICIONES, PREMIOS Y PARTICIPACIÓN CULT | 0,00        | 0,00             | 0,00          | 0,00          | 0,00          | 0,00          | 0,00          | 1.000,00         | 0,00          | 0,00         | 0,00         |
| N 05.134.62300.                            | 0,00        | 2.000,00         | 0,00          | 0,00          | 0,00          | 0,00          | 0,00          | 2.000,00         | 100,00        | 0,00         | 0,00         |
| MAQUINARIA, INSTALACIONES Y UTILLAJE.      | 0,00        | 0,00             | 0,00          | 0,00          | 0,00          | 0,00          | 0,00          | 2.000,00         | 0,00          | 0,00         | 0,00         |
| N 05.134.62500.                            | 0,00        | 3.000,00         | 0,00          | 0,00          | 0,00          | 0,00          | 0,00          | 3.000,00         | 100,00        | 0,00         | 0,00         |
| MOBILIARIO Y ENSERES                       | 0,00        | 0,00             | 0,00          | 0,00          | 0,00          | 0,00          | 0,00          | 3.000,00         | 0,00          | 0,00         | 0,00         |
| <b>Total Programa 134 :</b>                | <b>0,00</b> | <b>20.600,00</b> | <b>904,73</b> | <b>904,73</b> | <b>281,55</b> | <b>199,65</b> | <b>199,65</b> | <b>19.695,27</b> | <b>95,61</b>  | <b>1,37</b>  | <b>1,37</b>  |
|  | <b>0,00</b> | <b>0,00</b>      | <b>0,00</b>   | <b>623,18</b> | <b>81,90</b>  | <b>0,00</b>   | <b>0,00</b>   | <b>20.318,45</b> | <b>4,39</b>   | <b>70,91</b> | <b>70,91</b> |
| <b>Total Organico 05 :</b>                 | <b>0,00</b> | <b>20.600,00</b> | <b>904,73</b> | <b>904,73</b> | <b>281,55</b> | <b>199,65</b> | <b>199,65</b> | <b>19.695,27</b> | <b>95,61</b>  | <b>1,37</b>  | <b>1,37</b>  |
|  | <b>0,00</b> | <b>0,00</b>      | <b>0,00</b>   | <b>623,18</b> | <b>81,90</b>  | <b>0,00</b>   | <b>0,00</b>   | <b>20.318,45</b> | <b>4,39</b>   | <b>70,91</b> | <b>70,91</b> |
| N 06.152.48901.                            | 0,00        | 10.000,00        | 0,00          | 0,00          | 0,00          | 0,00          | 0,00          | 10.000,00        | 100,00        | 0,00         | 0,00         |
| OTRAS TRANSFERENCIAS: REHABILITACIÓN VIVIE | 0,00        | 0,00             | 0,00          | 0,00          | 0,00          | 0,00          | 0,00          | 10.000,00        | 0,00          | 0,00         | 0,00         |
| <b>Total Programa 152 :</b>                | <b>0,00</b> | <b>10.000,00</b> | <b>0,00</b>   | <b>0,00</b>   | <b>0,00</b>   | <b>0,00</b>   | <b>0,00</b>   | <b>10.000,00</b> | <b>100,00</b> | <b>0,00</b>  | <b>0,00</b>  |
|  | <b>0,00</b> | <b>0,00</b>      | <b>0,00</b>   | <b>0,00</b>   | <b>0,00</b>   | <b>0,00</b>   | <b>0,00</b>   | <b>10.000,00</b> | <b>0,00</b>   | <b>0,00</b>  | <b>0,00</b>  |

# AYUNTAMIENTO DE ALHAURÍN DE LA TORRE - 2014

Estado de Situación del Presupuesto de Gastos 30/06/2014

| R C Org.        | C Prog. | C Económ. | Espec. | Partida                                   | Inicial       | Modificac.     | Actual        | A           | D           | O           | P           | RP          | Saldo         | %             | % O s/ Cred. |
|-----------------|---------|-----------|--------|---|---------------|----------------|---------------|-------------|-------------|-------------|-------------|-------------|---------------|---------------|--------------|
|                 |         |           |        |   | Inc. Remun.   | RC Pend. + N D | A Pendiente   | D Pendiente | O Pendiente | P Pendiente | Reintegros  | Remanente   | % D s/ Cred.  | % RP s/O      |              |
| N 06.153.22602. |         |           |        | PUBLICIDAD Y PROPAGANDA                   | 300,00        | 0,00           | 300,00        | 0,00        | 0,00        | 0,00        | 0,00        | 0,00        | 300,00        | 100,00        | 0,00         |
|                 |         |           |        | <b>Total Programa 153 :</b>               | <b>300,00</b> | <b>0,00</b>    | <b>300,00</b> | <b>0,00</b> | <b>0,00</b> | <b>0,00</b> | <b>0,00</b> | <b>0,00</b> | <b>300,00</b> | <b>100,00</b> | <b>0,00</b>  |
| N 06.231.22300. |         |           |        | TRANSPORTES                               | 1.000,00      | 0,00           | 1.000,00      | 0,00        | 0,00        | 0,00        | 0,00        | 0,00        | 1.000,00      | 100,00        | 0,00         |
| N 06.231.22601. |         |           |        | ATENCIÓNES PROTOCOLARIAS Y REPRESENTATIV  | 1.000,00      | 0,00           | 1.000,00      | 0,00        | 0,00        | 0,00        | 0,00        | 0,00        | 1.000,00      | 100,00        | 0,00         |
| N 06.231.22602. |         |           |        | PUBLICIDAD Y PROPAGANDA                   | 600,00        | 0,00           | 600,00        | 0,00        | 0,00        | 0,00        | 0,00        | 0,00        | 600,00        | 100,00        | 0,00         |
| N 06.231.22606. |         |           |        | REUNIONES, CONFERENCIAS Y CURSOS          | 46.100,00     | 0,00           | 46.100,00     | 20.480,00   | 20.480,00   | 20.405,00   | 12.755,00   | 12.755,00   | 22.510,00     | 48,83         | 44,26        |
| N 06.231.22706. |         |           |        | ESTUDIOS Y TRABAJOS TÉCNICOS              | 3.500,00      | 0,00           | 3.500,00      | 3.030,00    | 3.030,00    | 2.100,00    | 2.100,00    | 2.100,00    | 470,00        | 13,43         | 60,00        |
| N 06.231.48001. |         |           |        | A.B.A.:AYUDAS EMERGENCIA SOCIAL RAZONES H | 80.000,00     | 0,00           | 80.000,00     | 18.220,00   | 18.220,00   | 17.720,00   | 17.720,00   | 8.000,00    | 61.780,00     | 77,22         | 22,15        |
| N 06.231.48002. |         |           |        | A.B.A.:PROG.PRESTAC.COMPENSACIÓN DE RENT  | 110.000,00    | -60.000,00     | 50.000,00     | 50.000,00   | 0,00        | 0,00        | 0,00        | 0,00        | 50.000,00     | 0,00          | 0,00         |
| N 06.231.48003. |         |           |        | A.B.A.:PREST.COMPLEM.AYUDAS ECONÓMICAS F  | 120.000,00    | 60.000,00      | 180.000,00    | 180.000,00  | 0,00        | 0,00        | 0,00        | 0,00        | 180.000,00    | 0,00          | 0,00         |
| N 06.231.48004. |         |           |        | A.B.A.:PRESTI.COMPLEMENTERRAMIENTO POR BE | 2.000,00      | 0,00           | 2.000,00      | 0,00        | 0,00        | 0,00        | 0,00        | 0,00        | 2.000,00      | 100,00        | 0,00         |
| N 06.231.48005. |         |           |        | AYUDAS PAGO ALQUILERES PROC.DESAHUICIO FI | 20.000,00     | 0,00           | 20.000,00     | 20.000,00   | 0,00        | 0,00        | 0,00        | 0,00        | 20.000,00     | 0,00          | 0,00         |
| N 06.231.48006. |         |           |        | AYUDAS ALOJ.ALTERNAT.EN CENTROS.EXCLUSI   | 10.000,00     | 0,00           | 10.000,00     | 10.000,00   | 0,00        | 0,00        | 0,00        | 0,00        | 10.000,00     | 0,00          | 0,00         |
| N 06.231.48007. |         |           |        | AYUDAS POR REVISIÓN DE LA PENENCIA CATAST | 1.400.000,00  | 0,00           | 1.400.000,00  | 0,00        | 0,00        | 0,00        | 0,00        | 0,00        | 1.400.000,00  | 0,00          | 0,00         |
| N 06.231.48008. |         |           |        | AYUDAS POR PERDIDA O REDUCCIÓN DE BECAS   | 10.000,00     | 0,00           | 10.000,00     | 0,00        | 0,00        | 0,00        | 0,00        | 0,00        | 10.000,00     | 0,00          | 0,00         |
| N 06.231.48901. |         |           |        | ASOCIACIÓN LA SONRISA DE UN NIÑO          | 1.200,00      | 0,00           | 1.200,00      | 1.200,00    | 0,00        | 0,00        | 0,00        | 0,00        | 1.200,00      | 0,00          | 0,00         |

# AYUNTAMIENTO DE ALHAURÍN DE LA TORRE - 2014

Estado de Situación del Presupuesto de Gastos 30/06/2014

| R C.Org. C.Prog. C.Económ. Espec.         | Inicial             | Modificac.<br>Inc.Reman. | Actual<br>RC Pend.+ N D | A<br>A Pendiente  | D<br>D Pendiente  | O<br>O Pendiente | P<br>P Pendiente | RP<br>Remitegros | Saldo<br>Remanente  | %            | %O s/Cred.<br>% RP s/O |
|---|---------------------|--------------------------|-------------------------|-------------------|-------------------|------------------|------------------|------------------|---------------------|--------------|------------------------|
| PARTIDA                                   |                     |                          |                         |                   |                   |                  |                  |                  |                     |              |                        |
| N 06.231.48902.                           | 2.000,00            | 0,00                     | 2.000,00                | 2.000,00          | 2.000,00          | 0,00             | 0,00             | 0,00             | 0,00                | 0,00         | 0,00                   |
| ASOCIACIÓN MALAGUENA AMIGOS DEL PUEBLO    |                     | 0,00                     | 0,00                    | 0,00              | 2.000,00          | 0,00             | 0,00             | 0,00             | 2.000,00            | 100,00       | 0,00                   |
| N 06.231.48903.                           | 1.000,00            | 0,00                     | 1.000,00                | 1.000,00          | 1.000,00          | 0,00             | 0,00             | 0,00             | 0,00                | 0,00         | 0,00                   |
| ASOCIACIÓN AFA LAURO                      |                     | 0,00                     | 0,00                    | 0,00              | 1.000,00          | 0,00             | 0,00             | 0,00             | 1.000,00            | 100,00       | 0,00                   |
| N 06.231.48904.                           | 1.000,00            | 0,00                     | 1.000,00                | 1.000,00          | 1.000,00          | 0,00             | 0,00             | 0,00             | 0,00                | 0,00         | 0,00                   |
| ASOCIACIÓN ACOGELES                       |                     | 0,00                     | 0,00                    | 0,00              | 1.000,00          | 0,00             | 0,00             | 0,00             | 1.000,00            | 100,00       | 0,00                   |
| N 06.231.48905.                           | 5.000,00            | 0,00                     | 5.000,00                | 5.000,00          | 5.000,00          | 0,00             | 0,00             | 0,00             | 0,00                | 0,00         | 0,00                   |
| COPRODELI                                 |                     | 0,00                     | 0,00                    | 0,00              | 5.000,00          | 0,00             | 0,00             | 0,00             | 5.000,00            | 100,00       | 0,00                   |
| N 06.231.48906.                           | 4.000,00            | 0,00                     | 4.000,00                | 4.000,00          | 4.000,00          | 0,00             | 0,00             | 0,00             | 0,00                | 0,00         | 0,00                   |
| ASOCIACION PROYECTO HOMBRE ALHAURIN DE    |                     | 0,00                     | 0,00                    | 0,00              | 4.000,00          | 0,00             | 0,00             | 0,00             | 4.000,00            | 100,00       | 0,00                   |
| N 06.231.48907.                           | 1.200,00            | 0,00                     | 1.200,00                | 1.200,00          | 1.200,00          | 0,00             | 0,00             | 0,00             | 0,00                | 0,00         | 0,00                   |
| ASOCIACION ENCINA LAURA                   |                     | 0,00                     | 0,00                    | 0,00              | 1.200,00          | 0,00             | 0,00             | 0,00             | 1.200,00            | 100,00       | 0,00                   |
| N 06.231.48908.                           | 1.200,00            | 0,00                     | 1.200,00                | 1.200,00          | 1.200,00          | 0,00             | 0,00             | 0,00             | 0,00                | 0,00         | 0,00                   |
| AMFAT (ASOC.MINUSV FISICOS ALHIT)         |                     | 0,00                     | 0,00                    | 0,00              | 1.200,00          | 0,00             | 0,00             | 0,00             | 1.200,00            | 100,00       | 0,00                   |
| N 06.231.48909.                           | 13.500,00           | 0,00                     | 13.500,00               | 13.500,00         | 13.500,00         | 0,00             | 0,00             | 0,00             | 0,00                | 0,00         | 0,00                   |
| FUNDACION LA ESPERANZA EBS                |                     | 0,00                     | 0,00                    | 0,00              | 13.500,00         | 0,00             | 0,00             | 0,00             | 13.500,00           | 100,00       | 0,00                   |
| N 06.231.48910.                           | 1.200,00            | 0,00                     | 1.200,00                | 1.200,00          | 0,00              | 0,00             | 0,00             | 0,00             | 1.200,00            | 100,00       | 0,00                   |
| CUDECA                                    |                     | 0,00                     | 0,00                    | 0,00              | 0,00              | 0,00             | 0,00             | 0,00             | 1.200,00            | 0,00         | 0,00                   |
| N 06.231.48911.                           | 34.000,00           | 0,00                     | 34.000,00               | 34.000,00         | 34.000,00         | 2.750,00         | 0,00             | 0,00             | 0,00                | 0,00         | 8,09                   |
| A.B.C. (ASOCIACIÓN BENÉFICA CRISTIANA)    |                     | 0,00                     | 0,00                    | 0,00              | 31.250,00         | 2.750,00         | 0,00             | 0,00             | 31.250,00           | 100,00       | 0,00                   |
| N 06.231.48912.                           | 21.000,00           | 0,00                     | 21.000,00               | 21.000,00         | 21.000,00         | 2.750,00         | 2.750,00         | 2.750,00         | 0,00                | 0,00         | 13,10                  |
| ASOCIACIÓN MUJERES ALHAURIN DE LA TORRE ( |                     | 0,00                     | 0,00                    | 0,00              | 18.250,00         | 0,00             | 0,00             | 0,00             | 18.250,00           | 100,00       | 100,00                 |
| N 06.231.62500.                           | 1.000,00            | 0,00                     | 1.000,00                | 200,00            | 200,00            | 200,00           | 0,00             | 0,00             | 800,00              | 80,00        | 20,00                  |
| MOBILIARIO Y ENSERES                      |                     | 0,00                     | 0,00                    | 0,00              | 0,00              | 200,00           | 0,00             | 0,00             | 800,00              | 20,00        | 0,00                   |
| <b>Total Programa 231 :</b>               | <b>1.891.500,00</b> | <b>0,00</b>              | <b>1.891.500,00</b>     | <b>387.403,80</b> | <b>127.403,80</b> | <b>46.298,80</b> | <b>35.650,00</b> | <b>25.930,00</b> | <b>1.500.986,20</b> | <b>79,35</b> | <b>2,45</b>            |
|   |                     | <b>0,00</b>              | <b>3.110,00</b>         | <b>260.000,00</b> | <b>81.105,00</b>  | <b>10.648,80</b> | <b>9.720,00</b>  | <b>0,00</b>      | <b>1.845.201,20</b> | <b>6,74</b>  | <b>56,01</b>           |
| N 06.233.22709.                           | 219.010,00          | 116.572,07               | 335.582,07              | 197.310,00        | 197.310,00        | 42.380,66        | 32.805,99        | 32.805,99        | 138.272,07          | 41,20        | 12,63                  |
| TRABAJOS OTRAS EMPRESAS                   |                     | 0,00                     | 0,00                    | 0,00              | 154.929,34        | 9.574,67         | 0,00             | 0,00             | 293.201,41          | 58,80        | 77,41                  |
| N 06.233.48009.                           | 8.000,00            | 0,00                     | 8.000,00                | 0,00              | 0,00              | 0,00             | 0,00             | 0,00             | 8.000,00            | 100,00       | 0,00                   |
| A.B.A.: AYUDA TEMPRANA Y ATENCIÓN INFARTO |                     | 0,00                     | 0,00                    | 0,00              | 0,00              | 0,00             | 0,00             | 0,00             | 8.000,00            | 0,00         | 0,00                   |

# AYUNTAMIENTO DE ALHAURÍN DE LA TORRE - 2014

Estado de Situación del Presupuesto de Gastos 30/06/2014

| R/C                                      | Org. C/Prog. C./Económ. Espec. | Inicial   | Modificac. Inc./Reman. | Actual RC Pend + N D | A Pendiente | D Pendiente  | O Pendiente | P Pendiente | RP Reintegros | Saldo Remanente | % D s/Cred.  | % O s/Cred. RP s/O |        |       |
|--|--------------------------------|-----------|------------------------|----------------------|-------------|--------------|-------------|-------------|---------------|-----------------|--------------|--------------------|--------|-------|
| <b>PARQUIDA</b>                          |                                |           |                        |                      |             |              |             |             |               |                 |              |                    |        |       |
| <b>Total Programa 233 :</b>              |                                |           |                        | 227.010,00           | 116.572,07  | 343.582,07   | 197.310,00  | 197.310,00  | 42.380,66     | 32.805,99       | 32.805,99    | 146.272,07         | 42,57  | 12,33 |
|  |                                |           |                        | 0,00                 | 0,00        | 0,00         | 154.929,34  | 9.574,67    | 0,00          | 0,00            | 301.201,41   | 57,43              | 77,41  |       |
| N 06.431.48010:                          |                                | 40.000,00 | 0,00                   | 40.000,00            | 0,00        | 0,00         | 0,00        | 0,00        | 0,00          | 40.000,00       | 100,00       | 0,00               | 0,00   |       |
| AYUDAS CONCESIÓN DIRECTA PARA FOMENTO D  |                                |           |                        | 0,00                 | 0,00        | 0,00         | 0,00        | 0,00        | 0,00          | 40.000,00       | 0,00         | 0,00               | 0,00   |       |
| <b>Total Programa 431 :</b>              |                                |           |                        | 40.000,00            | 0,00        | 40.000,00    | 0,00        | 0,00        | 0,00          | 0,00            | 40.000,00    | 100,00             | 0,00   | 0,00  |
| <b>Total Orgánico 06 :</b>               |                                |           |                        | 2.168.810,00         | 116.572,07  | 2.285.382,07 | 584.713,80  | 324.713,80  | 88.679,46     | 68.455,99       | 58.735,99    | 1.697.558,27       | 74,28  | 3,88  |
|  |                                |           |                        | 0,00                 | 0,00        | 3.110,00     | 260.000,00  | 236.034,34  | 20.223,47     | 9.720,00        | 2.196.702,61 | 14,21              | 66,23  |       |
| N 07.171.21000:                          |                                | 35.000,00 | 0,00                   | 35.000,00            | 2.251,41    | 2.251,41     | 1.827,68    | 1.514,18    | 0,00          | 32.748,59       | 93,57        | 5,22               | 82,85  |       |
| MODERNIZACIÓN PARQUES INFANTILES         |                                |           |                        | 0,00                 | 0,00        | 0,00         | 423,73      | 313,50      | 0,00          | 33.172,32       | 6,43         | 0,00               | 0,00   |       |
| N 07.171.21300:                          |                                | 2.500,00  | 0,00                   | 2.500,00             | 0,00        | 0,00         | 0,00        | 0,00        | 0,00          | 2.500,00        | 100,00       | 0,00               | 0,00   |       |
| REPARAC.MANT. Y CONSERV.: MICROACTUACION |                                |           |                        | 0,00                 | 0,00        | 0,00         | 0,00        | 0,00        | 0,00          | 2.500,00        | 0,00         | 0,00               | 0,00   |       |
| N 07.171.60901:                          |                                | 35.000,00 | 0,00                   | 35.000,00            | 0,00        | 0,00         | 0,00        | 0,00        | 0,00          | 35.000,00       | 100,00       | 0,00               | 0,00   |       |
| NUEVO PARQUE EN BARRIADA LA ALEGRÍA      |                                |           |                        | 0,00                 | 0,00        | 0,00         | 0,00        | 0,00        | 0,00          | 35.000,00       | 0,00         | 0,00               | 0,00   |       |
| N 07.171.62500:                          |                                | 20.000,00 | 0,00                   | 20.000,00            | 1.300,35    | 1.300,35     | 1.300,35    | 1.300,35    | 0,00          | 18.699,65       | 93,50        | 6,50               | 100,00 |       |
| MOBILIARIOS PARQUES INFANTILES           |                                |           |                        | 0,00                 | 0,00        | 0,00         | 0,00        | 0,00        | 0,00          | 18.699,65       | 6,50         | 0,00               | 0,00   |       |
| <b>Total Programa 171 :</b>              |                                |           |                        | 92.500,00            | 0,00        | 92.500,00    | 3.551,76    | 3.551,76    | 3.128,03      | 2.814,53        | 2.814,53     | 88.948,24          | 96,16  | 3,38  |
|  |                                |           |                        | 0,00                 | 0,00        | 0,00         | 423,73      | 313,50      | 0,00          | 89.371,97       | 3,84         | 89,98              |        |       |
| N 07.241.20500:                          |                                | 0,00      | 1.250,00               | 1.250,00             | 0,00        | 0,00         | 0,00        | 0,00        | 0,00          | 1.250,00        | 100,00       | 0,00               | 0,00   |       |
| ARRENDAMIENTOS MOBILIARIO Y ENSERES      |                                |           |                        | 0,00                 | 0,00        | 0,00         | 0,00        | 0,00        | 0,00          | 1.250,00        | 0,00         | 0,00               | 0,00   |       |
| N 07.241.22109:                          |                                | 0,00      | 20.402,79              | 20.402,79            | 1.767,61    | 1.767,61     | 1.577,29    | 881,75      | 881,75        | 18.635,18       | 91,34        | 7,73               | 55,90  |       |
| OTROS SUMINISTROS.                       |                                |           |                        | 0,00                 | 0,00        | 0,00         | 190,32      | 695,54      | 0,00          | 0,00            | 18.825,50    | 8,66               | 0,00   | 0,00  |
| N 07.241.22200:                          |                                | 0,00      | 1.250,00               | 1.250,00             | 0,00        | 0,00         | 0,00        | 0,00        | 0,00          | 1.250,00        | 100,00       | 0,00               | 0,00   |       |
| TELEFONICAS                              |                                |           |                        | 0,00                 | 0,00        | 0,00         | 0,00        | 0,00        | 0,00          | 1.250,00        | 0,00         | 0,00               | 0,00   |       |
| N 07.241.22601:                          |                                | 1.500,00  | 0,00                   | 1.500,00             | 3.500,00    | 3.500,00     | 3.500,00    | 3.500,00    | 0,00          | -2.000,00       | -133,33      | 233,33             | 100,00 |       |
| ATENCIÓNES PROTOCOLARIAS Y REPRESENTATIV |                                |           |                        | 0,00                 | 0,00        | 0,00         | 0,00        | 0,00        | 0,00          | -2.000,00       | 233,33       | 100,00             | 0,00   |       |
| N 07.241.22706:                          |                                | 5.000,00  | 0,00                   | 5.000,00             | 6.000,00    | 6.000,00     | 6.000,00    | 6.000,00    | 0,00          | -1.000,00       | -20,00       | 120,00             | 100,00 |       |
| ESTUDIOS Y TRABAJOS TÉCNICOS             |                                |           |                        | 0,00                 | 0,00        | 0,00         | 0,00        | 0,00        | 0,00          | 0,00            | -1.000,00    | 120,00             | 100,00 | 0,00  |
| N 07.241.22709:                          |                                | 0,00      | 1.250,00               | 1.250,00             | 0,00        | 0,00         | 0,00        | 0,00        | 0,00          | 1.250,00        | 100,00       | 0,00               | 0,00   |       |
| TRABAJOS OTRAS EMPRESAS                  |                                |           |                        | 0,00                 | 0,00        | 0,00         | 0,00        | 0,00        | 0,00          | 1.250,00        | 0,00         | 0,00               | 0,00   |       |

# AYUNTAMIENTO DE ALHAURÍN DE LA TORRE - 2014

Estado de Situación del Presupuesto de Gastos 30/06/2014

| R   | C. Org. | C. Prog. | C. Económ. Espec. | Inicial             | Modificac.<br>Inc. Remar. | Actual<br>RC Pend.+ N D | A                   | D                | O                | P                | RP               | Saldo<br>Remanente | %<br>%D s/Cred. | %O s/Cred.<br>% RP s/O |
|---|---------|----------|-------------------|---------------------|---------------------------|-------------------------|---------------------|------------------|------------------|------------------|------------------|--------------------|-----------------|------------------------|
| PARTIDA                                     |         |          |                   | A Pendiente         | D Pendiente               | O Pendiente             | P Pendiente         | Reintegros       |                  |                  |                  |                    |                 |                        |
| N 07.241.22710.                             |         |          |                   | 8.000,00            | -3.150,00                 | 4.850,00                | 0,00                | 0,00             | 0,00             | 0,00             | 0,00             | 4.850,00           | 100,00          | 0,00                   |
| MEDIDAS COMPLEMENT. DE APOYO AL EMPLEO J.   |         |          |                   |                     | 0,00                      | 0,00                    | 0,00                | 0,00             | 0,00             | 0,00             | 0,00             | 4.850,00           | 0,00            | 0,00                   |
| N 07.241.22711.                             |         |          |                   | 12.000,00           | 0,00                      | 12.000,00               | 0,00                | 0,00             | 0,00             | 0,00             | 0,00             | 12.000,00          | 100,00          | 0,00                   |
| ANDALUCIA ORIENTA 2014/2015                 |         |          |                   |                     | 0,00                      | 0,00                    | 0,00                | 0,00             | 0,00             | 0,00             | 0,00             | 12.000,00          | 0,00            | 0,00                   |
| N 07.241.22712.                             |         |          |                   | 10.000,00           | 0,00                      | 10.000,00               | 0,00                | 0,00             | 0,00             | 0,00             | 0,00             | 10.000,00          | 100,00          | 0,00                   |
| PROMOCIÓN Y DIFUSIÓN PYTO. CREACIÓN EMPLE   |         |          |                   |                     | 0,00                      | 0,00                    | 0,00                | 0,00             | 0,00             | 0,00             | 0,00             | 10.000,00          | 0,00            | 0,00                   |
| N 07.241.62300.                             |         |          |                   | 12.000,00           | 0,00                      | 12.000,00               | 0,00                | 0,00             | 0,00             | 0,00             | 0,00             | 12.000,00          | 100,00          | 0,00                   |
| MAQUINARIA, INSTALACIONES Y UTILLAJE.       |         |          |                   |                     | 0,00                      | 0,00                    | 0,00                | 0,00             | 0,00             | 0,00             | 0,00             | 12.000,00          | 0,00            | 0,00                   |
| N 07.241.62700.                             |         |          |                   | 200.000,00          | 0,00                      | 200.000,00              | 0,00                | 0,00             | 0,00             | 0,00             | 0,00             | 200.000,00         | 100,00          | 0,00                   |
| NUEVA ESCUELA TALLER O TALLER DE EMPLEO     |         |          |                   |                     | 0,00                      | 0,00                    | 0,00                | 0,00             | 0,00             | 0,00             | 0,00             | 200.000,00         | 0,00            | 0,00                   |
| N 07.241.62701.                             |         |          |                   | 161.740,00          | 0,00                      | 161.740,00              | 0,00                | 0,00             | 0,00             | 0,00             | 0,00             | 161.740,00         | 100,00          | 0,00                   |
| SEDE CENTRO SERVICIOS INTEGRADOS, IMP. DES  |         |          |                   |                     | 0,00                      | 0,00                    | 0,00                | 0,00             | 0,00             | 0,00             | 0,00             | 161.740,00         | 0,00            | 0,00                   |
| N 07.241.62702.                             |         |          |                   | 40.000,00           | 0,00                      | 40.000,00               | 9.604,73            | 9.604,73         | 9.604,54         | 9.604,54         | 9.604,54         | 30.395,27          | 75,99           | 24,01                  |
| ESCUELA TALLER EL ALGARROBAL                |         |          |                   |                     | 0,00                      | 0,00                    | 0,00                | 0,19             | 0,00             | 0,00             | 0,00             | 30.395,46          | 24,01           | 100,00                 |
| N 07.241.62703.                             |         |          |                   | 2.000.000,00        | 0,00                      | 2.000.000,00            | 48.703,04           | 48.703,04        | 33.819,04        | 32.246,04        | 32.246,04        | 252.088,34         | 12,60           | 1,69                   |
| INCYDE 2013/15 - CREACIÓN DE VIVERO DE EMPR |         |          |                   |                     | 0,00                      | 40.474,50               | 1.658.734,12        | 14.884,00        | 1.573,00         | 0,00             | 1.300,00         | 1.966.180,96       | 2,44            | 95,35                  |
| <b>Total Programa 241 :</b>                 |         |          |                   | <b>2.450.240,00</b> | <b>21.002,79</b>          | <b>2.471.242,79</b>     | <b>1.728.309,50</b> | <b>69.575,38</b> | <b>54.500,87</b> | <b>52.232,33</b> | <b>52.232,33</b> | <b>702.458,79</b>  | <b>28,43</b>    | <b>2,21</b>            |
| N 07.431.48901.                             |         |          |                   | 103.200,00          | 0,00                      | 103.200,00              | 0,00                | 0,00             | 0,00             | 0,00             | 0,00             | 103.200,00         | 100,00          | 0,00                   |
| BECAS PARA REALIZACIÓN DE MASTER POST LIC   |         |          |                   |                     | 0,00                      | 103.200,00              | 0,00                | 0,00             | 0,00             | 0,00             | 0,00             | 103.200,00         | 0,00            | 0,00                   |
| <b>Total Programa 431 :</b>                 |         |          |                   | <b>103.200,00</b>   | <b>0,00</b>               | <b>103.200,00</b>       | <b>0,00</b>         | <b>0,00</b>      | <b>0,00</b>      | <b>0,00</b>      | <b>0,00</b>      | <b>103.200,00</b>  | <b>0,00</b>     | <b>0,00</b>            |
| <b>Total Orgánico 07 :</b>                  |         |          |                   | <b>2.645.940,00</b> | <b>21.002,79</b>          | <b>2.666.942,79</b>     | <b>1.731.861,26</b> | <b>73.127,14</b> | <b>57.628,90</b> | <b>55.046,86</b> | <b>55.046,86</b> | <b>791.407,03</b>  | <b>29,67</b>    | <b>2,16</b>            |
| N 08.172.62701.                             |         |          |                   | 0,00                | 130.000,00                | 130.000,00              | 0,00                | 0,00             | 0,00             | 0,00             | 0,00             | 130.000,00         | 100,00          | 0,00                   |
| PROYECTO Y EJEC. OPTIMIZACIÓN CONSUMO ENE   |         |          |                   |                     | 0,00                      | 0,00                    | 0,00                | 0,00             | 0,00             | 0,00             | 0,00             | 130.000,00         | 0,00            | 0,00                   |
| <b>Total Programa 172 :</b>                 |         |          |                   | <b>0,00</b>         | <b>130.000,00</b>         | <b>130.000,00</b>       | <b>0,00</b>         | <b>0,00</b>      | <b>0,00</b>      | <b>0,00</b>      | <b>0,00</b>      | <b>130.000,00</b>  | <b>0,00</b>     | <b>0,00</b>            |
| N 08.425.22706.                             |         |          |                   | 80.000,00           | 0,00                      | 80.000,00               | 20.008,56           | 20.008,56        | 0,00             | 0,00             | 0,00             | 59.991,44          | 74,99           | 0,00                   |
| ESTUDIOS Y TRABAJOS TÉCNICOS                |         |          |                   |                     | 0,00                      | 0,00                    | 0,00                | 20.008,56        | 0,00             | 0,00             | 0,00             | 80.000,00          | 25,01           | 0,00                   |

# AYUNTAMIENTO DE ALHAURIN DE LA TORRE - 2014

Estado de Situación del Presupuesto de Gastos 30/06/2014

| R C Org.        | C.Prog. | C.Econom. | Espec. | Partida                                     | Inicial          | Modificac.<br>Inc.Reman. | Actual<br>RC Pend.+ N D | A<br>A Pendiente | D<br>D Pendiente | O<br>O Pendiente | P<br>P Pendiente | RP<br>Reintegros | Saldo<br>Remanente | %<br>%D s/Cred. | %O s/Cred.<br>% RP s/O |
|-----------------|---------|-----------|--------|---|------------------|--------------------------|-------------------------|------------------|------------------|------------------|------------------|------------------|--------------------|-----------------|------------------------|
| N 08.425.62300. |         |           |        | MAQUINARIA, INSTALACIONES Y UTILLAJE        | 2.500,00         | 0,00                     | 2.500,00                | 0,00             | 0,00             | 0,00             | 0,00             | 0,00             | 2.500,00           | 100,00          | 0,00                   |
|                 |         |           |        | <b>Total Programa 425 :</b>                 | <b>82.500,00</b> | <b>0,00</b>              | <b>82.500,00</b>        | <b>20.008,56</b> | <b>20.008,56</b> | <b>0,00</b>      | <b>0,00</b>      | <b>0,00</b>      | <b>82.500,00</b>   | <b>75,75</b>    | <b>0,00</b>            |
| N 08.912.23000. |         |           |        | DIETAS                                      | 1.800,00         | 0,00                     | 1.800,00                | 939,53           | 939,53           | 939,53           | 939,53           | 924,38           | 860,47             | 47,80           | 52,20                  |
| N 08.912.23001. |         |           |        | DIETAS                                      | 600,00           | 0,00                     | 600,00                  | 24,85            | 24,85            | 24,85            | 24,85            | 0,00             | 860,47             | 52,20           | 98,39                  |
| N 08.912.23100. |         |           |        | LOCOMOCIÓN                                  | 1.200,00         | 0,00                     | 1.200,00                | 1.171,15         | 1.171,15         | 1.171,15         | 1.171,15         | 555,55           | 28,85              | 2,40            | 97,60                  |
| N 08.912.23101. |         |           |        | LOCOMOCIÓN                                  | 900,00           | 0,00                     | 900,00                  | 13,00            | 13,00            | 13,00            | 13,00            | 13,00            | 887,00             | 98,56           | 1,44                   |
|                 |         |           |        | <b>Total Programa 912 :</b>                 | <b>4.500,00</b>  | <b>0,00</b>              | <b>4.500,00</b>         | <b>2.148,53</b>  | <b>2.148,53</b>  | <b>2.148,53</b>  | <b>2.148,53</b>  | <b>1.517,78</b>  | <b>2.351,47</b>    | <b>52,25</b>    | <b>47,75</b>           |
| N 08.920.16200. |         |           |        | FORMACIÓN Y PERFECCIONAMIENTO DEL PERSON    | 23.000,00        | 0,00                     | 23.000,00               | 6.127,87         | 6.127,87         | 6.127,87         | 6.127,87         | 6.127,87         | 16.872,13          | 73,36           | 26,64                  |
| N 08.920.21200. |         |           |        | EDIF. Y OTRAS CTNES.REPARAC.MANT. Y CONSER. | 2.900,00         | 0,00                     | 2.900,00                | 1.561,42         | 1.561,42         | 1.561,42         | 1.440,42         | 1.440,42         | 1.338,58           | 46,16           | 53,84                  |
| N 08.920.22601. |         |           |        | ATENCIÓNES PROTOCOLARIAS Y REPRESENTATIV    | 600,00           | 0,00                     | 600,00                  | 0,00             | 0,00             | 0,00             | 0,00             | 0,00             | 600,00             | 100,00          | 0,00                   |
| N 08.920.22701. |         |           |        | SEGURIDAD                                   | 100,00           | 0,00                     | 100,00                  | 14.514,19        | 14.514,19        | 400,75           | 400,75           | 400,75           | -14.414,19         | 14.414,19       | 400,75                 |
| N 08.920.23020. |         |           |        | DIETAS                                      | 6.300,00         | 0,00                     | 6.300,00                | 2.106,13         | 2.106,13         | 2.106,13         | 2.106,13         | 1.379,50         | 4.193,87           | 66,57           | 33,43                  |
| N 08.920.23120. |         |           |        | LOCOMOCIÓN                                  | 5.200,00         | 0,00                     | 5.200,00                | 0,00             | 0,00             | 0,00             | 726,63           | 0,00             | 4.193,87           | 33,43           | 65,50                  |
| N 08.920.62200. |         |           |        | EDIFICIOS Y OTRAS CONSTR.UCCIONES           | 10.000,00        | -7.000,00                | 3.000,00                | 0,00             | 0,00             | 0,00             | 0,00             | 0,00             | 3.000,00           | 100,00          | 0,00                   |
| N 08.920.62300. |         |           |        | MAQUINARIA, INSTALACIONES Y UTILLAJE        | 130.000,00       | -130.000,00              | 0,00                    | 0,00             | 0,00             | 0,00             | 0,00             | 0,00             | 0,00               | 0,00            | 0,00                   |
|                 |         |           |        |   |                  | 0,00                     | 0,00                    | 0,00             | 0,00             | 0,00             | 0,00             | 0,00             | 0,00               | 0,00            | 0,00                   |

# AYUNTAMIENTO DE ALHAURÍN DE LA TORRE - 2014

Estado de Situación del Presupuesto de Gastos 30/06/2014

| R  | C. Org. | C. Prog. | C. Económ. Espec. | Modificac. Inc. Reman. | Actual RC Pend.+ N D | A                | D                | O                | P                | RP               | Saldo Remanente   | % D s/ Cred.  | % O s/ Cred. |
|--|---------|----------|-------------------|------------------------|----------------------|------------------|------------------|------------------|------------------|------------------|-------------------|---------------|--------------|
| PARTIDA  |         |          |                   |                        |                      | A Pendiente      | D Pendiente      | O Pendiente      | P Pendiente      | Reintegros       |                   | %             | % RP s/O     |
| N 08.920.62500.                                |         |          |                   | 7.000,00               | 22.000,00            | 6.943,19         | 6.943,18         | 6.943,18         | 6.943,18         | 6.943,18         | 15.056,81         | 68,44         | 31,56        |
| MOBILIARIO Y ENSERES                           |         |          |                   | 0,00                   | 0,00                 | 0,00             | 0,01             | 0,00             | 0,00             | 0,00             | 15.056,82         | 31,56         | 100,00       |
| <b>Total Programa 920 :</b>                    |         |          |                   | <b>0,00</b>            | <b>63.100,00</b>     | <b>34.157,22</b> | <b>34.157,22</b> | <b>20.043,77</b> | <b>19.922,77</b> | <b>17.793,37</b> | <b>28.942,78</b>  | <b>45,87</b>  | <b>31,77</b> |
| N 08.924.62500.                                |         |          |                   | 0,00                   | 2.000,00             | 0,00             | 0,00             | 0,00             | 0,00             | 0,00             | 2.000,00          | 100,00        | 0,00         |
| MOBILIARIO Y ENSERES                           |         |          |                   | 0,00                   | 0,00                 | 0,00             | 0,00             | 0,00             | 0,00             | 0,00             | 2.000,00          | 0,00          | 0,00         |
| <b>Total Programa 924 :</b>                    |         |          |                   | <b>0,00</b>            | <b>2.000,00</b>      | <b>0,00</b>      | <b>0,00</b>      | <b>0,00</b>      | <b>0,00</b>      | <b>0,00</b>      | <b>2.000,00</b>   | <b>100,00</b> | <b>0,00</b>  |
| <b>Total Orgánico 08 :</b>                     |         |          |                   | <b>0,00</b>            | <b>282.100,00</b>    | <b>56.314,31</b> | <b>56.314,31</b> | <b>22.192,30</b> | <b>22.071,30</b> | <b>19.311,15</b> | <b>225.785,69</b> | <b>80,04</b>  | <b>7,87</b>  |
| N 09.232.20300.                                |         |          |                   | 0,00                   | 850,00               | 849,42           | 849,42           | 849,42           | 849,42           | 849,42           | 0,58              | 0,07          | 99,93        |
| MAQUINARIA, INSTALACIONES Y UTILLAJE.          |         |          |                   | 0,00                   | 0,00                 | 0,00             | 0,00             | 0,00             | 0,00             | 0,00             | 0,58              | 99,93         | 100,00       |
| N 09.232.22001.                                |         |          |                   | 0,00                   | 500,00               | 25,00            | 25,00            | 25,00            | 25,00            | 25,00            | 475,00            | 95,00         | 5,00         |
| Prensa, REVISTAS, LIBROS Y OTRAS PUBLICACIONES |         |          |                   | 0,00                   | 0,00                 | 0,00             | 0,00             | 0,00             | 0,00             | 0,00             | 475,00            | 5,00          | 100,00       |
| N 09.232.22002.                                |         |          |                   | 0,00                   | 300,00               | 0,00             | 0,00             | 0,00             | 0,00             | 0,00             | 300,00            | 100,00        | 0,00         |
| MATERIAL INFORMÁTICO NO INVENTARIABLE          |         |          |                   | 0,00                   | 0,00                 | 0,00             | 0,00             | 0,00             | 0,00             | 0,00             | 300,00            | 0,00          | 0,00         |
| N 09.232.22109.                                |         |          |                   | 0,00                   | 340,00               | 0,00             | 0,00             | 0,00             | 0,00             | 0,00             | 340,00            | 100,00        | 0,00         |
| OTROS SUMINISTROS.                             |         |          |                   | 0,00                   | 0,00                 | 0,00             | 0,00             | 0,00             | 0,00             | 0,00             | 340,00            | 0,00          | 0,00         |
| N 09.232.22300.                                |         |          |                   | 0,00                   | 1.000,00             | 583,00           | 583,00           | 385,00           | 385,00           | 385,00           | 417,00            | 41,70         | 38,50        |
| TRANSPORTES                                    |         |          |                   | 0,00                   | 0,00                 | 0,00             | 198,00           | 0,00             | 0,00             | 0,00             | 615,00            | 58,30         | 100,00       |
| N 09.232.22601.                                |         |          |                   | 0,00                   | 1.650,00             | 814,78           | 814,78           | 698,06           | 588,06           | 588,06           | 835,22            | 50,62         | 42,31        |
| ATENCIÓNES PROTOCOLARIAS Y REPRESENTATIVAS     |         |          |                   | 0,00                   | 0,00                 | 0,00             | 116,72           | 110,00           | 0,00             | 0,00             | 951,94            | 49,38         | 84,24        |
| N 09.232.22602.                                |         |          |                   | 0,00                   | 500,00               | 0,00             | 0,00             | 0,00             | 0,00             | 0,00             | 500,00            | 100,00        | 0,00         |
| PUBLICIDAD Y PROPAGANDA                        |         |          |                   | 0,00                   | 0,00                 | 0,00             | 0,00             | 0,00             | 0,00             | 0,00             | 500,00            | 0,00          | 0,00         |
| N 09.232.22606.                                |         |          |                   | 0,00                   | 7.435,00             | 4.304,47         | 4.304,47         | 4.213,72         | 2.457,59         | 2.457,59         | 3.130,53          | 42,11         | 56,67        |
| REUNIONES, CONFERENCIAS Y CURSOS.              |         |          |                   | 0,00                   | 0,00                 | 0,00             | 90,75            | 1.756,13         | 0,00             | 0,00             | 3.221,28          | 57,89         | 58,32        |
| N 09.232.22706.                                |         |          |                   | 0,00                   | 8.000,00             | 6.000,00         | 6.000,00         | 3.060,30         | 2.610,00         | 2.610,00         | 2.000,00          | 25,00         | 38,25        |
| ESTUDIOS Y TRABAJOS TÉCNICOS.                  |         |          |                   | 0,00                   | 0,00                 | 0,00             | 2.939,70         | 450,30           | 0,00             | 0,00             | 4.939,70          | 75,00         | 85,29        |
| N 09.232.22707.                                |         |          |                   | 0,00                   | 1.900,00             | 1.000,00         | 1.000,00         | 1.000,00         | 1.000,00         | 1.000,00         | 900,00            | 47,37         | 52,63        |
| EXPOSICIONES, PREMIOS Y PARTICIPACIÓN CULT.    |         |          |                   | 0,00                   | 0,00                 | 0,00             | 0,00             | 0,00             | 0,00             | 0,00             | 900,00            | 52,63         | 100,00       |

# AYUNTAMIENTO DE ALHAURÍN DE LA TORRE - 2014

Estado de Situación del Presupuesto de Gastos 30/06/2014

| R C/Org. C/Prog. C/Econom. Espec.         | Inicial          | Modificac. Inc.Reman. | Actual RC Pend.+ N D | A Pendiente      | D Pendiente      | O Pendiente      | P Pendiente      | RP Reintegros    | Saldo Remanente  | % %D s/Cred. | %O s/Cred. % RP s/O |
|---|------------------|-----------------------|----------------------|------------------|------------------|------------------|------------------|------------------|------------------|--------------|---------------------|
| <b>PARQUIDA</b>                           |                  |                       |                      |                  |                  |                  |                  |                  |                  |              |                     |
| N 09.232.48011.                           | 2.500,00         | 0,00                  | 2.500,00             | 0,00             | 0,00             | 0,00             | 0,00             | 0,00             | 2.500,00         | 100,00       | 0,00                |
| A.B.A.: AYUDAS EMERGENCIAS, MUJERES MALTR | 0,00             | 0,00                  | 0,00                 | 0,00             | 0,00             | 0,00             | 0,00             | 0,00             | 2.500,00         | 0,00         | 0,00                |
| N 09.232.48901.                           | 1.600,00         | 0,00                  | 1.600,00             | 1.600,00         | 1.600,00         | 1.600,00         | 1.600,00         | 1.600,00         | 0,00             | 0,00         | 100,00              |
| ASOCIACIÓN MUJERES POR LA ALEGRÍA         | 0,00             | 0,00                  | 0,00                 | 0,00             | 0,00             | 0,00             | 0,00             | 0,00             | 0,00             | 100,00       | 100,00              |
| N 09.232.48902.                           | 5.000,00         | 0,00                  | 5.000,00             | 5.000,00         | 5.000,00         | 5.000,00         | 5.000,00         | 5.000,00         | 0,00             | 0,00         | 0,00                |
| ASOCIACIÓN MUJERES ALHAURÍN DE LA TORRE ( | 0,00             | 0,00                  | 0,00                 | 0,00             | 5.000,00         | 0,00             | 0,00             | 0,00             | 5.000,00         | 100,00       | 0,00                |
| N 09.232.48903.                           | 1.000,00         | 0,00                  | 1.000,00             | 1.000,00         | 1.000,00         | 750,00           | 750,00           | 750,00           | 0,00             | 0,00         | 75,00               |
| ASOCIACIÓN MUJERES ABOGADAS VICTORIA KEN  | 0,00             | 0,00                  | 0,00                 | 0,00             | 250,00           | 0,00             | 0,00             | 0,00             | 250,00           | 100,00       | 100,00              |
| <b>Total Programa 232 :</b>               | <b>32.575,00</b> | <b>0,00</b>           | <b>32.575,00</b>     | <b>21.176,67</b> | <b>21.176,67</b> | <b>12.581,50</b> | <b>10.265,07</b> | <b>10.265,07</b> | <b>11.398,33</b> | <b>34,99</b> | <b>38,62</b>        |
| <b>Total Orgánico 09 :</b>                | <b>32.575,00</b> | <b>0,00</b>           | <b>32.575,00</b>     | <b>21.176,67</b> | <b>21.176,67</b> | <b>12.581,50</b> | <b>10.265,07</b> | <b>10.265,07</b> | <b>19.993,50</b> | <b>65,01</b> | <b>81,59</b>        |
| N 10.155.60901.                           | 180.000,00       | 0,00                  | 180.000,00           | 1.331,00         | 1.331,00         | 0,00             | 0,00             | 0,00             | 0,00             | 0,00         | 0,00                |
| AYDA.ISAAC PERAL DE CRUZ HASTA AYDA. DE C | 0,00             | 0,00                  | 178.669,00           | 0,00             | 1.331,00         | 0,00             | 0,00             | 0,00             | 180.000,00       | 0,74         | 0,00                |
| N 10.155.60902.                           | 350.000,00       | 0,00                  | 350.000,00           | 0,00             | 0,00             | 0,00             | 0,00             | 0,00             | 350.000,00       | 100,00       | 0,00                |
| AYDA. CEUTA, MÁRGEN DERECHO DIRECCIÓN NO  | 0,00             | 0,00                  | 0,00                 | 0,00             | 0,00             | 0,00             | 0,00             | 0,00             | 350.000,00       | 0,00         | 0,00                |
| N 10.155.60903.                           | 456.694,60       | -45.669,46            | 411.025,14           | 0,00             | 0,00             | 0,00             | 0,00             | 0,00             | 411.025,14       | 100,00       | 0,00                |
| REURBANIZACIÓN CARRIL DE LOS MARTÍNEZ     | 0,00             | 0,00                  | 0,00                 | 0,00             | 0,00             | 0,00             | 0,00             | 0,00             | 411.025,14       | 0,00         | 0,00                |
| N 10.155.60904.                           | 0,00             | 26.006,10             | 26.006,10            | 0,00             | 0,00             | 0,00             | 0,00             | 0,00             | 26.006,10        | 100,00       | 0,00                |
| URBANIZACIÓN DEL PLAN PARCIAL SECTOR UR-1 | 0,00             | 0,00                  | 0,00                 | 0,00             | 0,00             | 0,00             | 0,00             | 0,00             | 26.006,10        | 0,00         | 0,00                |
| N 10.155.60905.                           | 0,00             | 22.874,22             | 22.874,22            | 0,00             | 0,00             | 0,00             | 0,00             | 0,00             | 22.874,22        | 100,00       | 0,00                |
| URBANIZACIÓN DEL PLAN PARCIAL SECTOR UR-1 | 0,00             | 0,00                  | 0,00                 | 0,00             | 0,00             | 0,00             | 0,00             | 0,00             | 22.874,22        | 0,00         | 0,00                |
| N 10.155.61901.                           | 300.000,00       | 0,00                  | 300.000,00           | 69.858,23        | 69.858,23        | 0,00             | 0,00             | 0,00             | 230.141,77       | 76,71        | 0,00                |
| PLAN DE ASFALTO Y MEJORAS VIARIAS         | 0,00             | 0,00                  | 0,00                 | 0,00             | 69.858,23        | 0,00             | 0,00             | 0,00             | 300.000,00       | 23,29        | 0,00                |
| N 10.155.61902.                           | 300.000,00       | -244.089,92           | 55.910,08            | 0,00             | 0,00             | 0,00             | 0,00             | 0,00             | 55.910,08        | 100,00       | 0,00                |
| PLAN MEJORA DE CAMINOS RURALES            | 0,00             | 0,00                  | 0,00                 | 0,00             | 0,00             | 0,00             | 0,00             | 0,00             | 55.910,08        | 0,00         | 0,00                |
| N 10.155.61904.                           | 0,00             | 93.451,82             | 93.451,82            | 0,00             | 0,00             | 0,00             | 0,00             | 0,00             | 93.451,82        | 100,00       | 0,00                |
| REPOSICIÓN DEL CAMINO DE ACC.NORTE A SANT | 0,00             | 0,00                  | 0,00                 | 0,00             | 0,00             | 0,00             | 0,00             | 0,00             | 93.451,82        | 0,00         | 0,00                |
| N 10.155.61905.                           | 0,00             | 45.405,56             | 45.405,56            | 0,00             | 0,00             | 0,00             | 0,00             | 0,00             | 45.405,56        | 100,00       | 0,00                |
| REPARACIÓN DEL CAMINO VÁZQUEZ PORRAS EN   | 0,00             | 0,00                  | 0,00                 | 0,00             | 0,00             | 0,00             | 0,00             | 0,00             | 45.405,56        | 0,00         | 0,00                |



# AYUNTAMIENTO DE ALHAURÍN DE LA TORRE - 2014

Estado de Situación del Presupuesto de Gastos 30/06/2014

| R   | C. Org. | C. Prog. | C. Económ. | Espec. | Inicial             | Modificac.          | Actual           | A                | D               | O               | P               | RP              | Saldo               | %             | % O s/Cred.  |
|---|---------|----------|------------|--------|---------------------|---------------------|------------------|------------------|-----------------|-----------------|-----------------|-----------------|---------------------|---------------|--------------|
| PARTIDA                                     |         |          |            |        |                     |                     |                  |                  |                 |                 |                 |                 |                     |               |              |
|   |         |          |            |        | Inc. Reman.         | RC Pend.+ N D       | A Pendiente      | D Pendiente      | O Pendiente     | P Pendiente     | Reintegros      | Remanente       | % D s/Cred.         | %             | % RP s/O     |
| N 10.155.61906.                             |         |          |            |        | 0,00                | 30.618,10           | 0,00             | 0,00             | 0,00            | 0,00            | 0,00            | 0,00            | 30.618,10           | 100,00        | 0,00         |
| REPARACIÓN DEL CAMINO DE LA RIVERA EN SAN   |         |          |            |        | 0,00                | 0,00                | 0,00             | 0,00             | 0,00            | 0,00            | 0,00            | 0,00            | 30.618,10           | 0,00          | 0,00         |
| N 10.155.61907.                             |         |          |            |        | 0,00                | 20.064,08           | 0,00             | 0,00             | 0,00            | 0,00            | 0,00            | 0,00            | 20.064,08           | 100,00        | 0,00         |
| REPARACIÓN DEL CAMINO DE CANTARRANAS EN     |         |          |            |        | 0,00                | 0,00                | 0,00             | 0,00             | 0,00            | 0,00            | 0,00            | 0,00            | 20.064,08           | 0,00          | 0,00         |
| N 10.155.61908.                             |         |          |            |        | 0,00                | 147.604,40          | 0,00             | 0,00             | 0,00            | 0,00            | 0,00            | 0,00            | 147.604,40          | 100,00        | 0,00         |
| REPARACIÓN DEL CAMINO DEL LAVADERO D TOR    |         |          |            |        | 0,00                | 0,00                | 0,00             | 0,00             | 0,00            | 0,00            | 0,00            | 0,00            | 147.604,40          | 0,00          | 0,00         |
| N 10.155.61909.                             |         |          |            |        | 0,00                | 56.006,82           | 0,00             | 0,00             | 0,00            | 0,00            | 0,00            | 0,00            | 56.006,82           | 100,00        | 0,00         |
| REPARACIÓN DEL CAMINO DE LA CUESTA DEL CO   |         |          |            |        | 0,00                | 0,00                | 0,00             | 0,00             | 0,00            | 0,00            | 0,00            | 0,00            | 56.006,82           | 0,00          | 0,00         |
| N 10.155.61910.                             |         |          |            |        | 0,00                | 36.678,36           | 0,00             | 0,00             | 0,00            | 0,00            | 0,00            | 0,00            | 36.678,36           | 100,00        | 0,00         |
| REPARACIÓN DEL CAMINO DEL TAMBOR EN LA A    |         |          |            |        | 0,00                | 0,00                | 0,00             | 0,00             | 0,00            | 0,00            | 0,00            | 0,00            | 36.678,36           | 0,00          | 0,00         |
| N 10.155.61911.                             |         |          |            |        | 0,00                | 58.350,70           | 0,00             | 0,00             | 0,00            | 0,00            | 0,00            | 0,00            | 58.350,70           | 100,00        | 0,00         |
| REPARACIÓN DEL CAMINO GARZA EN EL ROMER     |         |          |            |        | 0,00                | 0,00                | 0,00             | 0,00             | 0,00            | 0,00            | 0,00            | 0,00            | 58.350,70           | 0,00          | 0,00         |
| <b>Total Programa 155 :</b>                 |         |          |            |        | <b>1.586.694,60</b> | <b>247.300,78</b>   | <b>71.189,23</b> | <b>71.189,23</b> | <b>0,00</b>     | <b>0,00</b>     | <b>0,00</b>     | <b>0,00</b>     | <b>1.584.137,15</b> | <b>86,38</b>  | <b>0,00</b>  |
| <b>Total Orgánico 10 :</b>                  |         |          |            |        | <b>1.586.694,60</b> | <b>1.833.995,38</b> | <b>71.189,23</b> | <b>71.189,23</b> | <b>0,00</b>     | <b>0,00</b>     | <b>0,00</b>     | <b>0,00</b>     | <b>1.833.995,38</b> | <b>3,88</b>   | <b>0,00</b>  |
| N 11.241.22706.                             |         |          |            |        | 0,00                | 6.000,00            | 0,00             | 0,00             | 0,00            | 0,00            | 0,00            | 0,00            | 6.000,00            | 100,00        | 0,00         |
| ESTUDIOS Y TRABAJOS TÉCNICOS                |         |          |            |        | 0,00                | 0,00                | 0,00             | 0,00             | 0,00            | 0,00            | 0,00            | 0,00            | 6.000,00            | 0,00          | 0,00         |
| <b>Total Programa 241 :</b>                 |         |          |            |        | <b>0,00</b>         | <b>6.000,00</b>     | <b>0,00</b>      | <b>0,00</b>      | <b>0,00</b>     | <b>0,00</b>     | <b>0,00</b>     | <b>0,00</b>     | <b>6.000,00</b>     | <b>100,00</b> | <b>0,00</b>  |
| N 11.321.21200.                             |         |          |            |        | 13.000,00           | 0,00                | 11.656,26        | 11.656,26        | 9.729,67        | 7.684,55        | 7.684,55        | 1.343,74        | 1.343,74            | 10,34         | 74,84        |
| EDIF. Y OTRAS CTINES.REPARAC.MANT. Y CONSER |         |          |            |        | 0,00                | 0,00                | 0,00             | 1.926,59         | 2.045,12        | 0,00            | 0,00            | 3.270,33        | 89,66               | 78,98         |              |
| N 11.321.62300.                             |         |          |            |        | 1.000,00            | -40,00              | 0,00             | 0,00             | 0,00            | 0,00            | 0,00            | 960,00          | 960,00              | 100,00        | 0,00         |
| MAQUINARIA, INSTALACIONES Y UTILLAJE.       |         |          |            |        | 0,00                | 0,00                | 0,00             | 0,00             | 0,00            | 0,00            | 0,00            | 960,00          | 960,00              | 0,00          | 0,00         |
| <b>Total Programa 321 :</b>                 |         |          |            |        | <b>14.000,00</b>    | <b>-40,00</b>       | <b>11.656,26</b> | <b>11.656,26</b> | <b>9.729,67</b> | <b>7.684,55</b> | <b>7.684,55</b> | <b>2.303,74</b> | <b>2.303,74</b>     | <b>16,50</b>  | <b>69,70</b> |
| N 11.324.22000.                             |         |          |            |        | 2.000,00            | 0,00                | 0,00             | 0,00             | 0,00            | 0,00            | 0,00            | 2.000,00        | 2.000,00            | 100,00        | 0,00         |
| MATERIAL DE OFICINA ORDINARIO NO INVENTAR   |         |          |            |        | 0,00                | 0,00                | 0,00             | 0,00             | 0,00            | 0,00            | 0,00            | 2.000,00        | 2.000,00            | 0,00          | 0,00         |
| N 11.324.22300.                             |         |          |            |        | 700,00              | 0,00                | 439,00           | 439,00           | 120,00          | 120,00          | 120,00          | 261,00          | 261,00              | 37,29         | 17,14        |
| TRANSPORTES                                 |         |          |            |        | 0,00                | 0,00                | 0,00             | 319,00           | 0,00            | 0,00            | 0,00            | 580,00          | 580,00              | 62,71         | 100,00       |

# AYUNTAMIENTO DE ALHAURÍN DE LA TORRE - 2014

Estado de Situación del Presupuesto de Gastos 30/06/2014

| R/C             | Org. C/Prog. C/Econom. Espec. | PARTIDA                                    | Inicial     | Modificac.     | Actual      | A           | D           | O           | P          | RP        | Saldo      | %        | %O s/Cred. |
|-----------------|-------------------------------|--|-------------|----------------|-------------|-------------|-------------|-------------|------------|-----------|------------|----------|------------|
|                 |                               |  | Inc. Reman. | RC Pend. + N D | A Pendiente | D Pendiente | O Pendiente | P Pendiente | Reintegros | Remanente | %D s/Cred. | % RP s/O |            |
| N 11.324.22601. |                               | ATENCIÓNES PROTOCOLARIAS Y REPRESENTATIV   | 600,00      | 0,00           | 600,00      | 0,00        | 0,00        | 0,00        | 0,00       | 0,00      | 600,00     | 100,00   | 0,00       |
| N 11.324.22606. |                               | REUNIONES, CONFERENCIAS Y CURSOS.          | 2.500,00    | 0,00           | 2.500,00    | 0,00        | 0,00        | 0,00        | 0,00       | 0,00      | 2.500,00   | 100,00   | 0,00       |
| N 11.324.22609. |                               | ACTIVIDADES CULTURALES, FESTEJOS Y DEPORTI | 1.000,00    | 0,00           | 1.000,00    | 0,00        | 0,00        | 0,00        | 0,00       | 0,00      | 1.000,00   | 100,00   | 0,00       |
| N 11.324.22707. |                               | EXPOSICIONES, PREMIOS Y PARTICIP. CULTURAL | 2.300,00    | 0,00           | 2.300,00    | 0,00        | 0,00        | 0,00        | 0,00       | 0,00      | 2.300,00   | 100,00   | 0,00       |
| N 11.324.48901. |                               | CENTRO DE EDUCACIÓN DE ADULTOS             | 700,00      | 0,00           | 700,00      | 700,00      | 700,00      | 0,00        | 0,00       | 0,00      | 0,00       | 0,00     | 0,00       |
| N 11.324.48902. |                               | AMPA ALGAZARA (CEIP ALGAZARA)              | 0,00        | 350,00         | 350,00      | 0,00        | 0,00        | 0,00        | 0,00       | 0,00      | 350,00     | 100,00   | 0,00       |
| N 11.324.48903. |                               | AMPA CLARA CAPOMOR (CEIP CLARA CAMPOA      | 0,00        | 350,00         | 350,00      | 0,00        | 0,00        | 0,00        | 0,00       | 0,00      | 350,00     | 100,00   | 0,00       |
| N 11.324.48904. |                               | AMPA JARAPALO (CEIP ISAAC PERAL)           | 0,00        | 350,00         | 350,00      | 0,00        | 0,00        | 0,00        | 0,00       | 0,00      | 350,00     | 100,00   | 0,00       |
| N 11.324.48905. |                               | AMPA LOS MANANTIALES (CEIP LOS MANANTIAL   | 0,00        | 350,00         | 350,00      | 0,00        | 0,00        | 0,00        | 0,00       | 0,00      | 350,00     | 100,00   | 0,00       |
| N 11.324.48906. |                               | AMPA SAN SEBASTIAN (CEIP SAN SEBASTIAN)    | 0,00        | 350,00         | 350,00      | 0,00        | 0,00        | 0,00        | 0,00       | 0,00      | 350,00     | 100,00   | 0,00       |
| N 11.324.48907. |                               | AMPA BARRILADAS UNIDAD (CEIP TORRIJOS)     | 0,00        | 350,00         | 350,00      | 0,00        | 0,00        | 0,00        | 0,00       | 0,00      | 350,00     | 100,00   | 0,00       |
| N 11.324.48908. |                               | AMPA ZAMBRANA (CEIP ZAMBRANA)              | 0,00        | 350,00         | 350,00      | 0,00        | 0,00        | 0,00        | 0,00       | 0,00      | 350,00     | 100,00   | 0,00       |
| N 11.324.48909. |                               | AMPA SAN JUAN (CEIP SAN JUAN)              | 0,00        | 350,00         | 350,00      | 0,00        | 0,00        | 0,00        | 0,00       | 0,00      | 350,00     | 100,00   | 0,00       |
| N 11.324.48910. |                               | AMPA MARUJA MALLO (CEIP MARUJA MALLO)      | 0,00        | 350,00         | 350,00      | 0,00        | 0,00        | 0,00        | 0,00       | 0,00      | 350,00     | 100,00   | 0,00       |
| N 11.324.48911. |                               | AMPA JUAN PABLO II (CEIP JUAN PABLO II)    | 0,00        | 350,00         | 350,00      | 0,00        | 0,00        | 0,00        | 0,00       | 0,00      | 350,00     | 100,00   | 0,00       |
| N 11.324.48912. |                               | AMPA EL PEÑÓN (CEIP EL PEÑÓN)              | 0,00        | 350,00         | 350,00      | 0,00        | 0,00        | 0,00        | 0,00       | 0,00      | 350,00     | 100,00   | 0,00       |

# AYUNTAMIENTO DE ALHAURÍN DE LA TORRE - 2014

Estado de Situación del Presupuesto de Gastos 30/06/2014

| R  | C. Org. | C. Prog. | C. Económ. | Espec. | Inicial          | Modificac.        | Actual            | A                | D                | O                | P                | RP          | Saldo            | %            | % O s/ Cred. | % RP s/O     |
|--|---------|----------|------------|--------|------------------|-------------------|-------------------|------------------|------------------|------------------|------------------|-------------|------------------|--------------|--------------|--------------|
| PARTIDA                                  |         |          |            |        | Inc. Reman.      | RC Pend.+ N D     | A Pendiente       | D Pendiente      | O Pendiente      | P Pendiente      | Reintegros       | Remanente   | % D s/ Cred.     |              |              |              |
| N 11.324.48913.                          |         |          |            |        | 0,00             | 350,00            | 350,00            | 0,00             | 0,00             | 0,00             | 0,00             | 0,00        | 350,00           | 100,00       | 0,00         | 0,00         |
| AMPA ZAPATA (CEIP ZAPATA)                |         |          |            |        | 0,00             | 0,00              | 0,00              | 0,00             | 0,00             | 0,00             | 0,00             | 0,00        | 350,00           | 0,00         | 0,00         | 0,00         |
| N 11.324.48914.                          |         |          |            |        | 0,00             | 350,00            | 350,00            | 0,00             | 0,00             | 0,00             | 0,00             | 0,00        | 350,00           | 100,00       | 0,00         | 0,00         |
| AMPA GERALD BRENAN (IES GERALD BRENAN)   |         |          |            |        | 0,00             | 0,00              | 0,00              | 0,00             | 0,00             | 0,00             | 0,00             | 0,00        | 350,00           | 0,00         | 0,00         | 0,00         |
| N 11.324.48915.                          |         |          |            |        | 0,00             | 350,00            | 350,00            | 0,00             | 0,00             | 0,00             | 0,00             | 0,00        | 350,00           | 100,00       | 0,00         | 0,00         |
| AMPA MILENIUM (IES HUERTA ALTA)          |         |          |            |        | 0,00             | 0,00              | 0,00              | 0,00             | 0,00             | 0,00             | 0,00             | 0,00        | 350,00           | 0,00         | 0,00         | 0,00         |
| N 11.324.48916.                          |         |          |            |        | 0,00             | 350,00            | 350,00            | 0,00             | 0,00             | 0,00             | 0,00             | 0,00        | 350,00           | 100,00       | 0,00         | 0,00         |
| AMPA CAPELLANÍA (IES CAPELLANÍA)         |         |          |            |        | 0,00             | 0,00              | 0,00              | 0,00             | 0,00             | 0,00             | 0,00             | 0,00        | 350,00           | 0,00         | 0,00         | 0,00         |
| N 11.324.48917.                          |         |          |            |        | 0,00             | 350,00            | 350,00            | 0,00             | 0,00             | 0,00             | 0,00             | 0,00        | 350,00           | 100,00       | 0,00         | 0,00         |
| AMPA GALILEO (IES GALILEO)               |         |          |            |        | 0,00             | 0,00              | 0,00              | 0,00             | 0,00             | 0,00             | 0,00             | 0,00        | 350,00           | 0,00         | 0,00         | 0,00         |
| N 11.324.62400.                          |         |          |            |        | 6.000,00         | 0,00              | 6.000,00          | 5.000,00         | 5.000,00         | 5.000,00         | 5.000,00         | 0,00        | 1.000,00         | 16,67        | 83,33        | 83,33        |
| MATERIAL DE TRANSPORTE                   |         |          |            |        | 0,00             | 0,00              | 0,00              | 0,00             | 0,00             | 0,00             | 0,00             | 0,00        | 1.000,00         | 83,33        | 100,00       | 100,00       |
| <b>Total Programa 324 :</b>              |         |          |            |        | <b>15.800,00</b> | <b>5.600,00</b>   | <b>21.400,00</b>  | <b>6.139,00</b>  | <b>5.120,00</b>  | <b>5.120,00</b>  | <b>5.120,00</b>  | <b>0,00</b> | <b>15.261,00</b> | <b>71,31</b> | <b>23,93</b> | <b>23,93</b> |
| <b>Total Orgánico 11 :</b>               |         |          |            |        | <b>29.800,00</b> | <b>11.560,00</b>  | <b>41.360,00</b>  | <b>17.795,26</b> | <b>14.849,67</b> | <b>12.804,55</b> | <b>12.804,55</b> | <b>0,00</b> | <b>23.564,74</b> | <b>56,97</b> | <b>35,90</b> | <b>35,90</b> |
| N 12.151.22706.                          |         |          |            |        | 22.000,00        | 0,00              | 22.000,00         | 2.945,59         | 2.045,12         | 0,00             | 0,00             | 0,00        | 26.510,33        | 43,03        | 86,23        | 86,23        |
| ESTUDIOS Y TRABAJOS TÉCNICOS             |         |          |            |        | 0,00             | 0,00              | 0,00              | 29.075,48        | 23.327,98        | 15.199,20        | 15.199,20        | 0,00        | -7.075,48        | -32,16       | 106,04       | 106,04       |
| N 12.151.60001.                          |         |          |            |        | 0,00             | 100.000,00        | 100.000,00        | 5.747,50         | 8.128,78         | 0,00             | 0,00             | 0,00        | -1.327,98        | 132,16       | 65,15        | 65,15        |
| ADQUISICIÓN DE TERRENOS                  |         |          |            |        | 0,00             | 0,00              | 0,00              | 0,00             | 0,00             | 0,00             | 0,00             | 0,00        | 794,64           | 0,79         | 0,00         | 0,00         |
|  |         |          |            |        | 0,00             | 99.205,36         | 99.205,36         | 0,00             | 0,00             | 0,00             | 0,00             | 0,00        | 100.000,00       | 0,00         | 0,00         | 0,00         |
| <b>Total Programa 151 :</b>              |         |          |            |        | <b>22.000,00</b> | <b>100.000,00</b> | <b>122.000,00</b> | <b>29.075,48</b> | <b>23.327,98</b> | <b>15.199,20</b> | <b>15.199,20</b> | <b>0,00</b> | <b>-6.280,84</b> | <b>-5,15</b> | <b>19,12</b> | <b>19,12</b> |
| N 12.155.60000.                          |         |          |            |        | 0,00             | 62.520,57         | 62.520,57         | 0,00             | 0,00             | 0,00             | 0,00             | 0,00        | 62.520,57        | 100,00       | 0,00         | 0,00         |
| ACTUACIONES PMS (PENDIENTE DE CONCRETAR) |         |          |            |        | 0,00             | 0,00              | 0,00              | 0,00             | 0,00             | 0,00             | 0,00             | 0,00        | 62.520,57        | 0,00         | 0,00         | 0,00         |
| N 12.155.60901.                          |         |          |            |        | 484.000,00       | -450.000,00       | 34.000,00         | 18.948,60        | 0,00             | 0,00             | 0,00             | 0,00        | 15.051,40        | 44,27        | 0,00         | 0,00         |
| ESTRUCTURA DE PLAZA SOBRE ZONA VERDE: HU |         |          |            |        | 0,00             | 0,00              | 0,00              | 18.948,60        | 0,00             | 0,00             | 0,00             | 0,00        | 34.000,00        | 55,73        | 0,00         | 0,00         |
| N 12.155.60902.                          |         |          |            |        | 312.716,00       | -78.179,34        | 234.536,66        | 0,00             | 0,00             | 0,00             | 0,00             | 0,00        | 234.536,66       | 100,00       | 0,00         | 0,00         |
| PLANES PROVINCIALES 2014                 |         |          |            |        | 0,00             | 0,00              | 0,00              | 0,00             | 0,00             | 0,00             | 0,00             | 0,00        | 234.536,66       | 0,00         | 0,00         | 0,00         |
| N 12.155.61901.                          |         |          |            |        | 20.000,00        | 0,00              | 20.000,00         | 19.953,37        | 19.334,57        | 18.855,01        | 17.840,02        | 0,00        | 46,63            | 0,23         | 96,67        | 96,67        |
| ACONDICIONAMIENTO VÍAS PÚBLICAS EN EL RO |         |          |            |        | 0,00             | 0,00              | 0,00              | 618,80           | 479,56           | 1.014,99         | 0,00             | 665,43      | 99,77            | 92,27        | 92,27        |              |

# AYUNTAMIENTO DE ALHAURÍN DE LA TORRE - 2014

Estado de Situación del Presupuesto de Gastos 30/06/2014

| R / C / Org. / C.Prog. / C.Econom. / Espec. | Partida | Inicial           | Modificac. Inc.Reman. | Actual RC Pend.+ N D | A A Pendiente     | D D Pendiente     | O O Pendiente     | P P Pendiente     | RP Reintegros    | Saldo Remanente   | % %D s/Cred.  | % %O s/Cred. |
|---|---------|-------------------|-----------------------|----------------------|-------------------|-------------------|-------------------|-------------------|------------------|-------------------|---------------|--------------|
| N 12.155.61902.                             |         | 70.000,00         | 78.179,34             | 148.179,34           | 95.755,20         | 95.755,20         | 74.155,71         | 51.650,87         | 37.762,75        | 52.424,14         | 35,38         | 50,04        |
| MEJORAS Y EMBELLECIMIENTOS ROTONDAS Y PL.   |         | 0,00              | 0,00                  | 0,00                 | 0,00              | 21.599,49         | 22.504,84         | 13.888,12         | 0,00             | 74.023,63         | 64,62         | 50,92        |
| N 12.155.61903.                             |         | 0,00              | 45.669,46             | 45.669,46            | 0,00              | 0,00              | 0,00              | 0,00              | 0,00             | 45.669,46         | 100,00        | 0,00         |
| REURBANIZACIÓN CALLE JUAN XXIII             |         | 0,00              | 0,00                  | 0,00                 | 0,00              | 0,00              | 0,00              | 0,00              | 0,00             | 45.669,46         | 0,00          | 0,00         |
| N 12.155.61904.                             |         | 0,00              | 450.000,00            | 450.000,00           | 110.715,89        | 110.715,89        | 54.393,65         | 54.393,65         | 39.958,58        | 339.284,11        | 75,40         | 12,09        |
| REUR. MEJORA DE PYMTOS. E INFRAESTRUCT. VÍ  |         | 0,00              | 0,00                  | 0,00                 | 0,00              | 56.322,24         | 0,00              | 14.435,07         | 0,00             | 395.606,35        | 24,60         | 73,46        |
| N 12.155.61905.                             |         | 0,00              | 41.125,02             | 41.125,02            | 0,00              | 0,00              | 0,00              | 0,00              | 0,00             | 41.125,02         | 100,00        | 0,00         |
| MEJORAS ACCESOS Y ALUMB. EN BDAS. RURALES   |         | 0,00              | 0,00                  | 0,00                 | 0,00              | 0,00              | 0,00              | 0,00              | 0,00             | 41.125,02         | 0,00          | 0,00         |
| N 12.155.62300.                             |         | 15.000,00         | 0,00                  | 15.000,00            | 9.349,02          | 9.349,02          | 2.031,40          | 0,00              | 0,00             | 5.650,98          | 37,67         | 13,54        |
| MAQUINARIA, INSTALACIONES Y UTILLAJE.       |         | 0,00              | 0,00                  | 0,00                 | 0,00              | 7.317,62          | 2.031,40          | 0,00              | 0,00             | 12.968,60         | 62,33         | 0,00         |
| <b>Total Programa 155 :</b>                 |         | <b>901.716,00</b> | <b>149.315,05</b>     | <b>1.051.031,05</b>  | <b>254.722,08</b> | <b>254.722,08</b> | <b>149.915,33</b> | <b>124.899,53</b> | <b>95.561,35</b> | <b>796.308,97</b> | <b>75,76</b>  | <b>14,26</b> |
| N 12.164.62201.                             |         | 0,00              | 450.000,00            | 450.000,00           | 0,00              | 104.806,75        | 25.015,80         | 29.338,18         | 0,00             | 901.115,72        | 24,24         | 63,74        |
| NUevo EDIFICIO TANATOSALIA                  |         | 0,00              | 0,00                  | 0,00                 | 0,00              | 0,00              | 0,00              | 0,00              | 0,00             | 450.000,00        | 100,00        | 0,00         |
| <b>Total Programa 164 :</b>                 |         | <b>0,00</b>       | <b>450.000,00</b>     | <b>450.000,00</b>    | <b>0,00</b>       | <b>104.806,75</b> | <b>25.015,80</b>  | <b>29.338,18</b>  | <b>0,00</b>      | <b>450.000,00</b> | <b>100,00</b> | <b>0,00</b>  |
| N 12.241.60901.                             |         | 117.774,06        | 0,00                  | 117.774,06           | 0,00              | 0,00              | 0,00              | 0,00              | 0,00             | 117.774,06        | 100,00        | 0,00         |
| AEPSA ORDINARIO 2014                        |         | 0,00              | 0,00                  | 0,00                 | 0,00              | 0,00              | 0,00              | 0,00              | 0,00             | 117.774,06        | 0,00          | 0,00         |
| N 12.241.60902.                             |         | 110.000,00        | 0,00                  | 110.000,00           | 0,00              | 0,00              | 0,00              | 0,00              | 0,00             | 110.000,00        | 100,00        | 0,00         |
| AEPSA ESPECIAL 2014                         |         | 0,00              | 0,00                  | 0,00                 | 0,00              | 0,00              | 0,00              | 0,00              | 0,00             | 110.000,00        | 0,00          | 0,00         |
| <b>Total Programa 241 :</b>                 |         | <b>227.774,06</b> | <b>0,00</b>           | <b>227.774,06</b>    | <b>0,00</b>       | <b>0,00</b>       | <b>0,00</b>       | <b>0,00</b>       | <b>0,00</b>      | <b>227.774,06</b> | <b>100,00</b> | <b>0,00</b>  |
| N 12.321.62200.                             |         | 60.000,00         | 0,00                  | 60.000,00            | 0,00              | 0,00              | 0,00              | 0,00              | 0,00             | 60.000,00         | 100,00        | 0,00         |
| INVERSIONES EN COLEGIOS                     |         | 0,00              | 0,00                  | 0,00                 | 0,00              | 0,00              | 0,00              | 0,00              | 0,00             | 60.000,00         | 0,00          | 0,00         |
| <b>Total Programa 321 :</b>                 |         | <b>60.000,00</b>  | <b>0,00</b>           | <b>60.000,00</b>     | <b>0,00</b>       | <b>0,00</b>       | <b>0,00</b>       | <b>0,00</b>       | <b>0,00</b>      | <b>60.000,00</b>  | <b>100,00</b> | <b>0,00</b>  |
| N 12.332.62200.                             |         | 1.450.000,00      | 0,00                  | 1.450.000,00         | 0,00              | 0,00              | 0,00              | 0,00              | 0,00             | 1.450.000,00      | 100,00        | 0,00         |
| BIBLIOTECA                                  |         | 0,00              | 0,00                  | 0,00                 | 0,00              | 0,00              | 0,00              | 0,00              | 0,00             | 1.450.000,00      | 0,00          | 0,00         |

# AYUNTAMIENTO DE ALHAURÍN DE LA TORRE - 2014

Estado de Situación del Presupuesto de Gastos 30/06/2014

| R C.Org. C.Prog. C.Económ. Espec. PARTIDA                  | Inicial      | Modificac. Inc.Reman. | Actual RC Pend.+ N D | A A Pendiente | D D Pendiente | O O Pendiente | P P Pendiente | RP Reintegros | Saldo Remanente | % %D s/Cred. | % %O s/Cred. |
|--|--------------|-----------------------|----------------------|---------------|---------------|---------------|---------------|---------------|-----------------|--------------|--------------|
| <b>Total Programa 332 :</b>                                | 1.450.000,00 | 0,00                  | 1.450.000,00         | 0,00          | 0,00          | 0,00          | 0,00          | 0,00          | 1.450.000,00    | 100,00       | 0,00         |
| N 12.335.62200. TEATRO                                     | 300.000,00   | 0,00                  | 300.000,00           | 0,00          | 0,00          | 0,00          | 0,00          | 0,00          | 300.000,00      | 100,00       | 0,00         |
| <b>Total Programa 335 :</b>                                | 300.000,00   | 0,00                  | 300.000,00           | 0,00          | 0,00          | 0,00          | 0,00          | 0,00          | 300.000,00      | 100,00       | 0,00         |
| N 12.342.62200. CONSTRUCCIÓN 6 PISTAS PADEL CRISTAL EN MA  | 155.000,00   | 0,00                  | 155.000,00           | 0,00          | 0,00          | 0,00          | 0,00          | 0,00          | 155.000,00      | 100,00       | 0,00         |
| N 12.342.62201. REFORMA PISCINA JOAQUÍN BLUME              | 150.000,00   | 0,00                  | 150.000,00           | 147.172,39    | 147.172,39    | 46.774,19     | 29.453,42     | 23.704,74     | 2.827,61        | 1,89         | 31,18        |
| N 12.342.62202. ZONA RECREATIVA CAMPO DE FÚTBOL ZAPATA     | 80.000,00    | 0,00                  | 80.000,00            | 0,00          | 0,00          | 0,00          | 0,00          | 0,00          | 80.000,00       | 100,00       | 0,00         |
| N 12.342.62203. PISTA POLIVALENTE EL PEÑÓN                 | 110.000,00   | 0,00                  | 110.000,00           | 1.592,36      | 1.592,36      | 0,00          | 0,00          | 0,00          | 80.000,00       | 0,00         | 0,00         |
| N 12.342.62204. CAMPO DE FÚTBOL 7 ANTIGUAS PISTAS DE TENIS | 175.000,00   | 0,00                  | 175.000,00           | 32.199,36     | 32.199,36     | 10.342,21     | 10.342,21     | 7.456,87      | 142.800,64      | 81,60        | 5,91         |
| N 12.342.62205. CENTRO GIMNASIA EL LIMÓN                   | 550.000,00   | -550.000,00           | 0,00                 | 0,00          | 0,00          | 0,00          | 0,00          | 0,00          | 164.657,79      | 18,40        | 72,10        |
| <b>Total Programa 342 :</b>                                | 1.220.000,00 | -550.000,00           | 670.000,00           | 180.964,11    | 180.964,11    | 57.116,40     | 39.795,63     | 31.161,61     | 489.035,89      | 72,99        | 8,52         |
| N 12.920.62200. MEJORAS Y ACONDICIONAMIENTOS EN INSTALM    | 70.000,00    | 0,00                  | 70.000,00            | 70.000,00     | 70.000,00     | 57.242,82     | 46.105,08     | 38.498,84     | 0,00            | 0,00         | 81,78        |
| <b>Total Programa 920 :</b>                                | 70.000,00    | 0,00                  | 70.000,00            | 70.000,00     | 70.000,00     | 57.242,82     | 46.105,08     | 38.498,84     | 0,00            | 0,00         | 81,78        |
| <b>Total Orgánico 12 :</b>                                 | 4.251.490,06 | 149.315,05            | 4.400.805,11         | 534.761,67    | 534.761,67    | 287.602,53    | 225.999,44    | 180.421,00    | 3.766.838,08    | 85,59        | 6,54         |
| N 13.132.21200. EDIF. Y OTRAS CTNES.REPARAC.MANT. Y CONSER | 4.400,00     | 0,00                  | 4.400,00             | 270,24        | 270,24        | 270,24        | 270,24        | 270,24        | 4.129,76        | 93,86        | 6,14         |
|  | 0,00         | 0,00                  | 0,00                 | 0,00          | 0,00          | 0,00          | 0,00          | 0,00          | 4.129,76        | 6,14         | 100,00       |

# AYUNTAMIENTO DE ALHAURÍN DE LA TORRE - 2014

Estado de Situación del Presupuesto de Gastos 30/06/2014

| R C/Orge. C/Prog. C/Econom. Espec.         | Inicial          | Modificac. Inc.Recurm. | Actual RC Pend.+ N D | A Pendiente     | D Pendiente     | O Pendiente     | P Pendiente     | RP Reintegros   | Saldo Remanente  | % %D s/Cred. | % %O s/Cred. |
|--|------------------|------------------------|----------------------|-----------------|-----------------|-----------------|-----------------|-----------------|------------------|--------------|--------------|
| <b>PARTIDA</b>                             |                  |                        |                      |                 |                 |                 |                 |                 |                  |              |              |
| N 13.132.22400.                            | 14.500,00        | 0,00                   | 14.500,00            | 0,00            | 0,00            | 0,00            | 0,00            | 0,00            | 5.322,78         | 36,71        | 0,00         |
| PRIMAS DE SEGUROS                          |                  | 0,00                   | 9.177,22             | 0,00            | 0,00            | 0,00            | 0,00            | 0,00            | 14.500,00        | 0,00         | 0,00         |
| <b>Total Programa 132 :</b>                | <b>18.900,00</b> | <b>0,00</b>            | <b>18.900,00</b>     | <b>270,24</b>   | <b>270,24</b>   | <b>270,24</b>   | <b>270,24</b>   | <b>270,24</b>   | <b>9.452,54</b>  | <b>50,01</b> | <b>1,43</b>  |
| N 13.133.21200.                            | 3.000,00         | 0,00                   | 3.000,00             | 1.857,33        | 1.857,33        | 1.237,91        | 928,20          | 928,20          | 1.142,67         | 38,09        | 41,26        |
| EDF. Y OTRAS CTINES.REPARAC.MANT. Y CONSER |                  | 0,00                   | 0,00                 | 0,00            | 619,42          | 309,71          | 0,00            | 0,00            | 1.762,09         | 61,91        | 74,98        |
| <b>Total Programa 133 :</b>                | <b>3.000,00</b>  | <b>0,00</b>            | <b>3.000,00</b>      | <b>1.857,33</b> | <b>1.857,33</b> | <b>1.237,91</b> | <b>928,20</b>   | <b>928,20</b>   | <b>1.142,67</b>  | <b>38,09</b> | <b>41,26</b> |
| N 13.134.22400.                            | 6.105,00         | 0,00                   | 6.105,00             | 2.446,10        | 2.446,10        | 2.446,10        | 2.446,10        | 2.446,10        | 921,83           | 15,10        | 40,07        |
| PRIMAS DE SEGUROS                          |                  | 0,00                   | 2.737,07             | 0,00            | 0,00            | 0,00            | 0,00            | 0,00            | 3.658,90         | 40,07        | 100,00       |
| <b>Total Programa 134 :</b>                | <b>6.105,00</b>  | <b>0,00</b>            | <b>6.105,00</b>      | <b>2.446,10</b> | <b>2.446,10</b> | <b>2.446,10</b> | <b>2.446,10</b> | <b>2.446,10</b> | <b>921,83</b>    | <b>15,10</b> | <b>40,07</b> |
| N 13.151.21200.                            | 2.678,00         | 0,00                   | 2.678,00             | 890,16          | 890,16          | 890,16          | 667,62          | 667,62          | 1.787,84         | 66,76        | 33,24        |
| EDF. Y OTRAS CTINES.REPARAC.MANT. Y CONSER |                  | 0,00                   | 0,00                 | 0,00            | 0,00            | 222,54          | 0,00            | 0,00            | 1.787,84         | 33,24        | 75,00        |
| N 13.151.22400.                            | 36.050,00        | 0,00                   | 36.050,00            | 0,00            | 0,00            | 0,00            | 0,00            | 0,00            | 8.710,02         | 24,16        | 0,00         |
| PRIMAS DE SEGUROS                          |                  | 0,00                   | 27.339,98            | 0,00            | 0,00            | 0,00            | 0,00            | 0,00            | 36.050,00        | 0,00         | 0,00         |
| <b>Total Programa 151 :</b>                | <b>38.728,00</b> | <b>0,00</b>            | <b>38.728,00</b>     | <b>890,16</b>   | <b>890,16</b>   | <b>890,16</b>   | <b>667,62</b>   | <b>667,62</b>   | <b>10.497,86</b> | <b>27,11</b> | <b>2,30</b>  |
| N 13.162.22400.                            | 30.900,00        | 0,00                   | 30.900,00            | 0,00            | 0,00            | 0,00            | 0,00            | 0,00            | 8.045,13         | 26,04        | 0,00         |
| PRIMAS DE SEGUROS                          |                  | 0,00                   | 22.854,87            | 0,00            | 0,00            | 0,00            | 0,00            | 0,00            | 30.900,00        | 0,00         | 0,00         |
| <b>Total Programa 162 :</b>                | <b>30.900,00</b> | <b>0,00</b>            | <b>30.900,00</b>     | <b>0,00</b>     | <b>0,00</b>     | <b>0,00</b>     | <b>0,00</b>     | <b>0,00</b>     | <b>8.045,13</b>  | <b>26,04</b> | <b>0,00</b>  |
| N 13.164.22400.                            | 1.236,00         | 0,00                   | 1.236,00             | 0,00            | 0,00            | 0,00            | 0,00            | 0,00            | 814,33           | 65,88        | 0,00         |
| PRIMAS DE SEGUROS                          |                  | 0,00                   | 421,67               | 0,00            | 0,00            | 0,00            | 0,00            | 0,00            | 1.236,00         | 0,00         | 0,00         |
| <b>Total Programa 164 :</b>                | <b>1.236,00</b>  | <b>0,00</b>            | <b>1.236,00</b>      | <b>0,00</b>     | <b>0,00</b>     | <b>0,00</b>     | <b>0,00</b>     | <b>0,00</b>     | <b>814,33</b>    | <b>65,88</b> | <b>0,00</b>  |
| N 13.172.22400.                            | 10.300,00        | 0,00                   | 10.300,00            | 0,00            | 0,00            | 0,00            | 0,00            | 0,00            | 4.388,86         | 42,61        | 0,00         |
| PRIMAS DE SEGUROS                          |                  | 0,00                   | 5.911,14             | 0,00            | 0,00            | 0,00            | 0,00            | 0,00            | 10.300,00        | 0,00         | 0,00         |

# AYUNTAMIENTO DE ALHAURÍN DE LA TORRE - 2014

Estado de Situación del Presupuesto de Gastos 30/06/2014

| R C.Org. C.Prog. C.Económ. Espec.           | Inicial          | Modificac.<br>Inc.Reman. | Actual<br>RC Pend.+ N D | A<br>A Pendiente | D<br>D Pendiente | O<br>O Pendiente | P<br>P Pendiente | RP<br>Reintegros | Saldo<br>Remanente | %            | %D s/Cred.   | %O s/Cred.   |
|---|------------------|--------------------------|-------------------------|------------------|------------------|------------------|------------------|------------------|--------------------|--------------|--------------|--------------|
| PARTIDA                                     |                  |                          |                         |                  |                  |                  |                  |                  |                    |              |              |              |
| <b>Total Programa 172 :</b>                 | <b>10.300,00</b> | <b>0,00</b>              | <b>10.300,00</b>        | <b>0,00</b>      | <b>0,00</b>      | <b>0,00</b>      | <b>0,00</b>      | <b>0,00</b>      | <b>4.388,86</b>    | <b>42,61</b> | <b>0,00</b>  | <b>0,00</b>  |
| N 13.231.21200.                             | 3.502,00         | 0,00                     | 3.502,00                | 1.438,24         | 1.438,24         | 1.438,24         | 1.135,40         | 1.135,40         | 2.063,76           | 58,93        | 41,07        | 41,07        |
| EDIF. Y OTRAS CTINES.REPARAC.MANT. Y CONSER |                  | 0,00                     | 0,00                    | 0,00             | 302,84           | 302,84           | 0,00             | 0,00             | 2.063,76           | 41,07        | 78,94        | 78,94        |
| N 13.231.22400.                             | 1.030,00         | 0,00                     | 1.030,00                | 0,00             | 0,00             | 0,00             | 0,00             | 0,00             | 1.030,00           | 100,00       | 0,00         | 0,00         |
| PRIMAS DE SEGUROS                           |                  | 0,00                     | 0,00                    | 0,00             | 0,00             | 0,00             | 0,00             | 0,00             | 1.030,00           | 0,00         | 0,00         | 0,00         |
| <b>Total Programa 231 :</b>                 | <b>4.532,00</b>  | <b>0,00</b>              | <b>4.532,00</b>         | <b>1.438,24</b>  | <b>1.438,24</b>  | <b>1.438,24</b>  | <b>1.135,40</b>  | <b>1.135,40</b>  | <b>3.093,76</b>    | <b>68,26</b> | <b>31,74</b> | <b>31,74</b> |
| N 13.232.21200.                             | 3.098,22         | 0,00                     | 3.098,22                | 1.508,23         | 1.508,23         | 1.417,48         | 1.192,34         | 1.192,34         | 1.589,99           | 51,32        | 45,75        | 45,75        |
| EDIF. Y OTRAS CTINES.REPARAC.MANT. Y CONSER |                  | 0,00                     | 0,00                    | 0,00             | 90,75            | 225,14           | 0,00             | 0,00             | 1.680,74           | 48,68        | 84,12        | 84,12        |
| N 13.232.22400.                             | 1.030,00         | 0,00                     | 1.030,00                | 0,00             | 0,00             | 0,00             | 0,00             | 0,00             | 1.030,00           | 100,00       | 0,00         | 0,00         |
| PRIMAS DE SEGUROS                           |                  | 0,00                     | 0,00                    | 0,00             | 0,00             | 0,00             | 0,00             | 0,00             | 1.030,00           | 0,00         | 0,00         | 0,00         |
| <b>Total Programa 232 :</b>                 | <b>4.128,22</b>  | <b>0,00</b>              | <b>4.128,22</b>         | <b>1.508,23</b>  | <b>1.508,23</b>  | <b>1.417,48</b>  | <b>1.192,34</b>  | <b>1.192,34</b>  | <b>2.619,99</b>    | <b>63,47</b> | <b>34,34</b> | <b>34,34</b> |
| N 13.241.21200.                             | 4.589,68         | 0,00                     | 4.589,68                | 2.822,59         | 2.822,59         | 2.731,84         | 2.017,99         | 2.017,99         | 1.767,09           | 38,50        | 59,52        | 59,52        |
| EDIF. Y OTRAS CTINES.REPARAC.MANT. Y CONSER |                  | 0,00                     | 0,00                    | 0,00             | 90,75            | 713,85           | 0,00             | 0,00             | 1.857,84           | 61,50        | 73,87        | 73,87        |
| N 13.241.22400.                             | 1.030,00         | 0,00                     | 1.030,00                | 0,00             | 0,00             | 0,00             | 0,00             | 0,00             | 1.030,00           | 100,00       | 0,00         | 0,00         |
| PRIMAS DE SEGUROS                           |                  | 0,00                     | 0,00                    | 0,00             | 0,00             | 0,00             | 0,00             | 0,00             | 1.030,00           | 0,00         | 0,00         | 0,00         |
| <b>Total Programa 241 :</b>                 | <b>5.619,68</b>  | <b>0,00</b>              | <b>5.619,68</b>         | <b>2.822,59</b>  | <b>2.822,59</b>  | <b>2.731,84</b>  | <b>2.017,99</b>  | <b>2.017,99</b>  | <b>2.797,09</b>    | <b>49,77</b> | <b>48,61</b> | <b>48,61</b> |
| N 13.331.21200.                             | 6.046,79         | 0,00                     | 6.046,79                | 3.533,15         | 3.533,15         | 3.533,15         | 3.068,80         | 3.068,80         | 2.513,64           | 41,57        | 58,43        | 58,43        |
| EDIF. Y OTRAS CTINES.REPARAC.MANT. Y CONSER |                  | 0,00                     | 0,00                    | 0,00             | 0,00             | 464,35           | 0,00             | 0,00             | 2.513,64           | 58,43        | 86,86        | 86,86        |
| <b>Total Programa 321 :</b>                 | <b>6.046,79</b>  | <b>0,00</b>              | <b>6.046,79</b>         | <b>3.533,15</b>  | <b>3.533,15</b>  | <b>3.533,15</b>  | <b>3.068,80</b>  | <b>3.068,80</b>  | <b>2.513,64</b>    | <b>41,57</b> | <b>58,43</b> | <b>58,43</b> |
| N 13.331.21200.                             | 4.223,00         | 0,00                     | 4.223,00                | 3.268,85         | 3.268,85         | 3.050,28         | 1.913,23         | 1.913,23         | 954,15             | 22,59        | 72,23        | 72,23        |
| EDIF. Y OTRAS CTINES.REPARAC.MANT. Y CONSER |                  | 0,00                     | 0,00                    | 0,00             | 218,57           | 1.137,05         | 0,00             | 0,00             | 1.172,72           | 77,41        | 62,72        | 62,72        |
| <b>Total Programa 331 :</b>                 | <b>4.223,00</b>  | <b>0,00</b>              | <b>4.223,00</b>         | <b>3.268,85</b>  | <b>3.268,85</b>  | <b>3.050,28</b>  | <b>1.913,23</b>  | <b>1.913,23</b>  | <b>954,15</b>      | <b>22,59</b> | <b>72,23</b> | <b>72,23</b> |
|   |                  | 0,00                     | 0,00                    | 0,00             | 218,57           | 1.137,05         | 0,00             | 0,00             | 1.172,72           | 77,41        | 62,72        | 62,72        |

# AYUNTAMIENTO DE ALHAURIN DE LA TORRE - 2014

Estado de Situación del Presupuesto de Gastos 30/06/2014

| R C Org. C/Prog. C/Económ. Espec. PARTIDA   | Inicial           | Modificac. Inc.Remun. | Actual RC Pend.+ N D | A Pendiente      | D Pendiente      | O Pendiente      | P Pendiente      | RP Reintegros    | Saldo Remanente  | %             | % O s/Cred.  | % RP s/O     |
|---|-------------------|-----------------------|----------------------|------------------|------------------|------------------|------------------|------------------|------------------|---------------|--------------|--------------|
| N 13.338.22400.                             | 1.030,00          | 0,00                  | 1.030,00             | 0,00             | 0,00             | 0,00             | 0,00             | 0,00             | 1.030,00         | 100,00        | 0,00         | 0,00         |
| PRIMAS DE SEGUROS                           | 0,00              | 0,00                  | 0,00                 | 0,00             | 0,00             | 0,00             | 0,00             | 0,00             | 1.030,00         | 0,00          | 0,00         | 0,00         |
| <b>Total Programa 338 :</b>                 | <b>1.030,00</b>   | <b>0,00</b>           | <b>1.030,00</b>      | <b>0,00</b>      | <b>0,00</b>      | <b>0,00</b>      | <b>0,00</b>      | <b>0,00</b>      | <b>1.030,00</b>  | <b>100,00</b> | <b>0,00</b>  | <b>0,00</b>  |
| N 13.339.22400.                             | 1.000,00          | 0,00                  | 1.000,00             | 0,00             | 0,00             | 0,00             | 0,00             | 0,00             | 1.000,00         | 100,00        | 0,00         | 0,00         |
| PRIMAS DE SEGUROS                           | 0,00              | 0,00                  | 0,00                 | 0,00             | 0,00             | 0,00             | 0,00             | 0,00             | 1.000,00         | 0,00          | 0,00         | 0,00         |
| <b>Total Programa 339 :</b>                 | <b>1.000,00</b>   | <b>0,00</b>           | <b>1.000,00</b>      | <b>0,00</b>      | <b>0,00</b>      | <b>0,00</b>      | <b>0,00</b>      | <b>0,00</b>      | <b>1.000,00</b>  | <b>100,00</b> | <b>0,00</b>  | <b>0,00</b>  |
| N 13.341.21200.                             | 2.575,00          | 0,00                  | 2.575,00             | 716,85           | 716,85           | 626,10           | 417,40           | 417,40           | 1.858,15         | 72,16         | 24,31        | 66,67        |
| EDIF. Y OTRAS CTINES.REPARAC.MANT. Y CONSER | 0,00              | 0,00                  | 0,00                 | 0,00             | 90,75            | 208,70           | 0,00             | 0,00             | 1.948,90         | 27,84         | 66,67        | 0,00         |
| N 13.341.22400.                             | 1.236,00          | 0,00                  | 1.236,00             | 0,00             | 0,00             | 0,00             | 0,00             | 0,00             | 653,32           | 52,86         | 0,00         | 0,00         |
| PRIMAS DE SEGUROS                           | 0,00              | 0,00                  | 582,68               | 0,00             | 0,00             | 0,00             | 0,00             | 0,00             | 1.236,00         | 0,00          | 0,00         | 0,00         |
| <b>Total Programa 341 :</b>                 | <b>3.811,00</b>   | <b>0,00</b>           | <b>3.811,00</b>      | <b>716,85</b>    | <b>716,85</b>    | <b>626,10</b>    | <b>417,40</b>    | <b>417,40</b>    | <b>2.511,47</b>  | <b>65,90</b>  | <b>16,43</b> | <b>66,67</b> |
| N 13.920.21200.                             | 13.654,00         | 0,00                  | 13.654,00            | 4.067,93         | 4.067,93         | 3.886,43         | 3.534,02         | 3.534,02         | 9.586,07         | 70,21         | 28,46        | 90,93        |
| EDIF. Y OTRAS CTINES.REPARAC.MANT. Y CONSER | 0,00              | 0,00                  | 0,00                 | 0,00             | 181,50           | 352,41           | 0,00             | 303,33           | 9.767,57         | 29,79         | 90,93        | 0,00         |
| N 13.920.21500.                             | 1.000,00          | 0,00                  | 1.000,00             | 0,00             | 0,00             | 0,00             | 0,00             | 0,00             | 1.000,00         | 100,00        | 0,00         | 0,00         |
| MOBIL. Y ENSERES.REPARC.MANT. Y CONSERV.    | 0,00              | 0,00                  | 0,00                 | 0,00             | 0,00             | 0,00             | 0,00             | 0,00             | 1.000,00         | 0,00          | 0,00         | 0,00         |
| N 13.920.22400.                             | 112.769,00        | 0,00                  | 112.769,00           | 37.771,57        | 37.771,57        | 35.991,88        | 35.696,63        | 35.696,63        | 54.250,56        | 48,11         | 31,92        | 99,18        |
| PRIMAS DE SEGUROS                           | 0,00              | 0,00                  | 20.746,87            | 0,00             | 1.779,69         | 293,25           | 0,00             | 0,00             | 76.777,12        | 33,49         | 99,18        | 0,00         |
| <b>Total Programa 920 :</b>                 | <b>127.423,00</b> | <b>0,00</b>           | <b>127.423,00</b>    | <b>41.839,50</b> | <b>41.839,50</b> | <b>39.878,31</b> | <b>39.230,65</b> | <b>39.230,65</b> | <b>64.836,63</b> | <b>50,88</b>  | <b>31,30</b> | <b>98,38</b> |
| N 13.924.21200.                             | 1.854,00          | 0,00                  | 1.854,00             | 543,84           | 543,84           | 453,09           | 302,06           | 302,06           | 1.310,16         | 70,67         | 24,44        | 66,67        |
| EDIF. Y OTRAS CTINES.REPARAC.MANT. Y CONSER | 0,00              | 0,00                  | 0,00                 | 0,00             | 90,75            | 151,03           | 0,00             | 0,00             | 1.400,91         | 29,33         | 66,67        | 0,00         |
| N 13.924.22400.                             | 1.030,00          | 0,00                  | 1.030,00             | 0,00             | 0,00             | 0,00             | 0,00             | 0,00             | 539,32           | 52,36         | 0,00         | 0,00         |
| PRIMAS DE SEGUROS                           | 0,00              | 0,00                  | 490,68               | 0,00             | 0,00             | 0,00             | 0,00             | 0,00             | 1.030,00         | 0,00          | 0,00         | 0,00         |
| <b>Total Programa 924 :</b>                 | <b>2.884,00</b>   | <b>0,00</b>           | <b>2.884,00</b>      | <b>543,84</b>    | <b>543,84</b>    | <b>453,09</b>    | <b>302,06</b>    | <b>302,06</b>    | <b>2.430,91</b>  | <b>18,86</b>  | <b>15,71</b> | <b>66,67</b> |



# AYUNTAMIENTO DE ALHAURÍN DE LA TORRE - 2014

Estado de Situación del Presupuesto de Gastos 30/06/2014

| R   C.Org. C.Prog. C.Económ. Espec.       | Inicial    | Modificac.<br>Inc.Reman. | Actual<br>RC Pend.+ ND | A<br>A Pendiente | D<br>D Pendiente | O<br>O Pendiente | P<br>P Pendiente | RP<br>Reintegros | Saldo<br>Remanente | %<br>%D s/Cred. | %<br>%O s/Cred. |
|---|------------|--------------------------|------------------------|------------------|------------------|------------------|------------------|------------------|--------------------|-----------------|-----------------|
| PARTIDA                                   |            |                          |                        |                  |                  |                  |                  |                  |                    |                 |                 |
| <b>Total Orgánico 13 :</b>                | 269.866,69 | 0,00                     | 269.866,69             | 61.135,08        | 61.135,08        | 57.972,90        | 53.590,03        | 53.590,03        | 118.469,43         | 43,90           | 21,48           |
| N 14.151.22000.                           | 6.000,00   | 0,00                     | 90.262,18              | 0,00             | 3.162,18         | 4.382,87         | 0,00             | 303,33           | 211.893,79         | 22,65           | 92,44           |
| MATERIAL DE OFICINA ORDINARIO NO INVENTAR |            | 0,00                     | 6.000,00               | 922,37           | 922,37           | 652,17           | 352,60           | 352,60           | 5.077,63           | 84,63           | 10,87           |
| <b>Total Programa 151 :</b>               | 6.000,00   | 0,00                     | 6.000,00               | 922,37           | 922,37           | 652,17           | 352,60           | 352,60           | 5.077,63           | 84,63           | 10,87           |
| N 14.920.22000.                           | 60.000,00  | 0,00                     | 60.000,00              | 54.457,49        | 4.457,49         | 3.748,27         | 2.455,41         | 2.455,41         | 5.542,51           | 9,24            | 6,25            |
| MATERIAL DE OFICINA ORDINARIO NO INVENTAR |            | 0,00                     | 0,00                   | 50.000,00        | 709,22           | 1.292,86         | 0,00             | 0,00             | 56.251,73          | 7,43            | 65,51           |
| <b>Total Programa 920 :</b>               | 60.000,00  | 0,00                     | 60.000,00              | 54.457,49        | 4.457,49         | 3.748,27         | 2.455,41         | 2.455,41         | 5.542,51           | 9,24            | 6,25            |
| <b>Total Orgánico 14 :</b>                | 66.000,00  | 0,00                     | 66.000,00              | 55.379,86        | 5.379,86         | 4.400,44         | 2.808,01         | 2.808,01         | 10.620,14          | 16,09           | 6,67            |
| N 15.132.21400.                           | 35.000,00  | 0,00                     | 35.000,00              | 10.791,90        | 10.791,90        | 7.284,82         | 6.235,63         | 6.235,63         | 24.208,10          | 69,17           | 20,81           |
| MATERIAL DE TRANSPORTE:REPARC.MANT. Y CO  |            | 0,00                     | 0,00                   | 0,00             | 3.507,08         | 1.049,19         | 0,00             | 0,00             | 27.715,18          | 30,83           | 85,60           |
| N 15.132.22103.                           | 28.600,00  | 0,00                     | 28.600,00              | 25.939,51        | 25.939,51        | 2.138,69         | 2.138,69         | 2.138,69         | 2.660,49           | 9,30            | 7,48            |
| COMBUSTIBLE Y CARBURANTES                 |            | 0,00                     | 0,00                   | 0,00             | 23.800,82        | 0,00             | 0,00             | 0,00             | 26.461,31          | 90,70           | 100,00          |
| <b>Total Programa 132 :</b>               | 63.600,00  | 0,00                     | 63.600,00              | 36.731,41        | 36.731,41        | 9.423,51         | 8.374,32         | 8.374,32         | 26.868,59          | 42,25           | 14,82           |
| N 15.134.21400.                           | 10.000,00  | 0,00                     | 10.000,00              | 3.717,22         | 3.717,22         | 2.892,39         | 2.583,41         | 2.583,41         | 6.282,78           | 62,83           | 28,92           |
| MATERIAL DE TRANSPORTE:REPARC.MANT. Y CO  |            | 0,00                     | 0,00                   | 0,00             | 824,83           | 308,98           | 0,00             | 0,00             | 7.107,61           | 37,17           | 89,32           |
| N 15.134.22103.                           | 8.100,00   | 0,00                     | 8.100,00               | 6.936,56         | 6.936,56         | 896,66           | 896,66           | 896,66           | 1.163,44           | 14,36           | 11,07           |
| COMBUSTIBLE Y CARBURANTES                 |            | 0,00                     | 0,00                   | 0,00             | 6.039,90         | 0,00             | 0,00             | 0,00             | 7.203,34           | 85,64           | 100,00          |
| <b>Total Programa 134 :</b>               | 18.100,00  | 0,00                     | 18.100,00              | 10.653,78        | 10.653,78        | 3.789,05         | 3.480,07         | 3.480,07         | 7.446,22           | 41,14           | 20,93           |
| N 15.151.21300.                           | 40.000,00  | 0,00                     | 40.000,00              | 19.875,22        | 19.875,22        | 18.548,49        | 15.963,71        | 15.963,71        | 20.124,78          | 50,31           | 46,37           |
| REPARC.MAQUINARIA, INSTALAC. TÉCNICAS Y   |            | 0,00                     | 0,00                   | 0,00             | 1.326,73         | 2.584,78         | 0,00             | 0,00             | 21.451,51          | 49,69           | 86,06           |
| N 15.151.21400.                           | 65.000,00  | 0,00                     | 65.000,00              | 32.552,96        | 32.552,96        | 29.078,15        | 22.545,55        | 22.545,55        | 32.447,04          | 49,92           | 44,74           |
| MATERIAL DE TRANSPORTE:REPARC.MANT. Y CO  |            | 0,00                     | 0,00                   | 0,00             | 3.474,81         | 6.532,60         | 0,00             | 0,00             | 35.921,85          | 50,08           | 77,53           |

# AYUNTAMIENTO DE ALHAURIN DE LA TORRE - 2014

Estado de Situación del Presupuesto de Gastos 30/06/2014

| R C Org. C/Prog. C/Econom. Espec.        | Inicial           | Modificac.        | Actual            | A                 | D                 | O                | P                | RP               | Saldo             | %             | %O s/Cred.    |
|--|-------------------|-------------------|-------------------|-------------------|-------------------|------------------|------------------|------------------|-------------------|---------------|---------------|
| PARTIDA                                  | Inc Reman.        | RC Pend.+ N D     | A Pendiente       | D Pendiente       | O Pendiente       | P Pendiente      | Reintegros       | Remanente        | %D s/Cred.        | % RP s/O      |               |
| N 15.151.22103.                          | 143.300,00        | 0,00              | 143.300,00        | 154.787,97        | 154.787,97        | 18.112,29        | 17.965,89        | 17.965,89        | -11.487,97        | -8,02         | 12,64         |
| COMBUSTIBLE Y CARBURANTES                | 0,00              | 0,00              | 0,00              | 0,00              | 136.675,68        | 146,40           | 0,00             | 0,00             | 125.187,71        | 108,02        | 99,19         |
| N 15.151.62400.                          | 151.248,55        | -79.559,48        | 71.689,07         | 0,00              | 0,00              | 0,00             | 0,00             | 0,00             | 71.689,07         | 100,00        | 0,00          |
| MATERIAL DE TRANSPORTE                   | 0,00              | 0,00              | 0,00              | 0,00              | 0,00              | 0,00             | 0,00             | 0,00             | 71.689,07         | 0,00          | 0,00          |
| <b>Total Programa 151 :</b>              | <b>399.548,55</b> | <b>-79.559,48</b> | <b>319.989,07</b> | <b>207.216,15</b> | <b>207.216,15</b> | <b>65.738,93</b> | <b>56.475,15</b> | <b>56.475,15</b> | <b>112.772,92</b> | <b>35,24</b>  | <b>20,54</b>  |
|  | <b>0,00</b>       | <b>0,00</b>       | <b>0,00</b>       | <b>0,00</b>       | <b>141.477,22</b> | <b>9.263,78</b>  | <b>0,00</b>      | <b>0,00</b>      | <b>254.250,14</b> | <b>64,76</b>  | <b>85,91</b>  |
| N 15.161.22103.                          | 15.000,00         | 0,00              | 15.000,00         | 27.543,51         | 27.543,51         | 4.990,69         | 4.990,69         | 4.990,69         | -12.543,51        | -83,62        | 33,27         |
| COMBUSTIBLE Y CARBURANTES                | 0,00              | 0,00              | 0,00              | 0,00              | 22.552,82         | 0,00             | 0,00             | 0,00             | 10.009,31         | 183,62        | 100,00        |
| <b>Total Programa 161 :</b>              | <b>15.000,00</b>  | <b>0,00</b>       | <b>15.000,00</b>  | <b>27.543,51</b>  | <b>27.543,51</b>  | <b>4.990,69</b>  | <b>4.990,69</b>  | <b>4.990,69</b>  | <b>-12.543,51</b> | <b>-83,62</b> | <b>33,27</b>  |
|  | <b>0,00</b>       | <b>0,00</b>       | <b>0,00</b>       | <b>0,00</b>       | <b>22.552,82</b>  | <b>0,00</b>      | <b>0,00</b>      | <b>0,00</b>      | <b>10.009,31</b>  | <b>183,62</b> | <b>100,00</b> |
| N 15.162.21300.                          | 33.000,00         | 0,00              | 33.000,00         | 12.190,02         | 12.190,02         | 10.426,38        | 8.656,09         | 8.656,09         | 20.809,98         | 63,06         | 31,60         |
| REPARAC.MAQUINARIA, INSTALAC. TECNICAS Y | 0,00              | 0,00              | 0,00              | 0,00              | 1.763,64          | 1.770,29         | 0,00             | 0,00             | 22.573,62         | 36,94         | 83,02         |
| N 15.162.21400.                          | 55.000,00         | 0,00              | 55.000,00         | 38.840,11         | 38.840,11         | 34.628,17        | 29.350,33        | 29.350,33        | 16.159,89         | 29,38         | 62,96         |
| MATERIAL DE TRANSPORTE:REPARC.MANT. Y CO | 0,00              | 0,00              | 0,00              | 0,00              | 4.211,94          | 5.227,84         | 0,00             | 0,00             | 20.371,83         | 70,62         | 84,76         |
| N 15.162.22103.                          | 253.400,00        | 0,00              | 253.400,00        | 221.046,71        | 221.046,71        | 30.007,65        | 30.007,65        | 30.007,65        | 32.353,29         | 12,77         | 11,84         |
| COMBUSTIBLE Y CARBURANTES                | 0,00              | 0,00              | 0,00              | 0,00              | 191.039,06        | 0,00             | 0,00             | 0,00             | 223.392,35        | 87,23         | 100,00        |
| <b>Total Programa 162 :</b>              | <b>341.400,00</b> | <b>0,00</b>       | <b>341.400,00</b> | <b>272.076,84</b> | <b>272.076,84</b> | <b>75.062,20</b> | <b>68.014,07</b> | <b>68.014,07</b> | <b>69.323,16</b>  | <b>20,31</b>  | <b>21,99</b>  |
|  | <b>0,00</b>       | <b>0,00</b>       | <b>0,00</b>       | <b>0,00</b>       | <b>197.014,64</b> | <b>7.048,13</b>  | <b>0,00</b>      | <b>0,00</b>      | <b>266.337,80</b> | <b>79,69</b>  | <b>90,61</b>  |
| N 15.164.22103.                          | 110,00            | 0,00              | 110,00            | 0,00              | 0,00              | 0,00             | 0,00             | 0,00             | 110,00            | 100,00        | 0,00          |
| COMBUSTIBLE Y CARBURANTES                | 0,00              | 0,00              | 0,00              | 0,00              | 0,00              | 0,00             | 0,00             | 0,00             | 110,00            | 0,00          | 0,00          |
| <b>Total Programa 164 :</b>              | <b>110,00</b>     | <b>0,00</b>       | <b>110,00</b>     | <b>0,00</b>       | <b>0,00</b>       | <b>0,00</b>      | <b>0,00</b>      | <b>0,00</b>      | <b>110,00</b>     | <b>100,00</b> | <b>0,00</b>   |
|  | <b>0,00</b>       | <b>0,00</b>       | <b>0,00</b>       | <b>0,00</b>       | <b>0,00</b>       | <b>0,00</b>      | <b>0,00</b>      | <b>0,00</b>      | <b>110,00</b>     | <b>0,00</b>   | <b>0,00</b>   |
| N 15.165.21400.                          | 8.000,00          | 0,00              | 8.000,00          | 2.241,35          | 2.241,35          | 2.214,24         | 1.687,16         | 1.687,16         | 5.758,65          | 71,98         | 27,68         |
| MATERIAL DE TRANSPORTE:REPARC.MANT. Y CO | 0,00              | 0,00              | 0,00              | 0,00              | 27,11             | 527,08           | 0,00             | 0,00             | 5.785,76          | 28,02         | 76,20         |
| <b>Total Programa 165 :</b>              | <b>8.000,00</b>   | <b>0,00</b>       | <b>8.000,00</b>   | <b>2.241,35</b>   | <b>2.241,35</b>   | <b>2.214,24</b>  | <b>1.687,16</b>  | <b>1.687,16</b>  | <b>5.758,65</b>   | <b>71,98</b>  | <b>27,68</b>  |
|  | <b>0,00</b>       | <b>0,00</b>       | <b>0,00</b>       | <b>0,00</b>       | <b>27,11</b>      | <b>527,08</b>    | <b>0,00</b>      | <b>0,00</b>      | <b>5.785,76</b>   | <b>28,02</b>  | <b>76,20</b>  |
| N 15.172.21400.                          | 10.000,00         | 0,00              | 10.000,00         | 5.331,67          | 5.331,67          | 4.408,71         | 1.904,40         | 1.904,40         | 4.668,33          | 46,68         | 44,09         |
| MATERIAL DE TRANSPORTE:REPARC.MANT. Y CO | 0,00              | 0,00              | 0,00              | 0,00              | 922,96            | 2.504,31         | 0,00             | 0,00             | 5.591,29          | 53,32         | 43,20         |

# AYUNTAMIENTO DE ALHAURÍN DE LA TORRE - 2014

Estado de Situación del Presupuesto de Gastos 30/06/2014

| R       | C.Org.                                     | C.Prog. | C.Económ. Espec. | Modificac.        | Actual            | A                 | D                 | O                 | P                 | RP                | Saldo             | %             | %O s/Cred.    |
|---------|--|---------|------------------|-------------------|-------------------|-------------------|-------------------|-------------------|-------------------|-------------------|-------------------|---------------|---------------|
| PARTIDA |  |         |                  | Inc.Reman.        | RC Pend.+ N D     | A Pendiente       | D Pendiente       | O Pendiente       | P Pendiente       | Reintegros        | Remanente         | % D s/Cred.   | % RP s/O      |
| N       | 15.172.22103.                              |         |                  | 0,00              | 4.800,00          | 5.720,19          | 5.720,19          | 980,94            | 980,94            | 980,94            | -920,19           | -19,17        | 20,44         |
|         | COMBUSTIBLE Y CARBURANTES                  |         |                  | 0,00              | 0,00              | 4.739,25          | 4.739,25          | 0,00              | 0,00              | 0,00              | 3.819,06          | 119,17        | 100,00        |
|         | <b>Total Programa 172 :</b>                |         |                  | <b>0,00</b>       | <b>14.800,00</b>  | <b>11.051,86</b>  | <b>11.051,86</b>  | <b>5.389,65</b>   | <b>2.885,34</b>   | <b>2.885,34</b>   | <b>3.748,14</b>   | <b>25,33</b>  | <b>36,42</b>  |
|         |  |         |                  | <b>0,00</b>       | <b>0,00</b>       | <b>5.662,21</b>   | <b>5.662,21</b>   | <b>2.504,31</b>   | <b>0,00</b>       | <b>0,00</b>       | <b>9.410,35</b>   | <b>74,67</b>  | <b>53,53</b>  |
| N       | 15.241.21400.                              |         |                  | 0,00              | 7.000,00          | 2.108,95          | 2.108,95          | 1.750,79          | 869,04            | 869,04            | 4.891,05          | 69,87         | 25,01         |
|         | MATERIAL DE TRANSPORTE:REPARC.MANT. Y CO   |         |                  | 0,00              | 0,00              | 358,16            | 358,16            | 881,75            | 0,00              | 0,00              | 5.249,21          | 30,13         | 49,64         |
|         | <b>Total Programa 241 :</b>                |         |                  | <b>0,00</b>       | <b>7.000,00</b>   | <b>2.108,95</b>   | <b>2.108,95</b>   | <b>1.750,79</b>   | <b>869,04</b>     | <b>869,04</b>     | <b>4.891,05</b>   | <b>69,87</b>  | <b>25,01</b>  |
|         |  |         |                  | <b>0,00</b>       | <b>0,00</b>       | <b>358,16</b>     | <b>358,16</b>     | <b>881,75</b>     | <b>0,00</b>       | <b>0,00</b>       | <b>5.249,21</b>   | <b>30,13</b>  | <b>49,64</b>  |
| N       | 15.341.21400.                              |         |                  | 0,00              | 3.000,00          | 1.741,87          | 1.741,87          | 634,26            | 161,63            | 161,63            | 1.258,13          | 41,94         | 21,14         |
|         | MATERIAL DE TRANSPORTE:REPARC.MANT. Y CO   |         |                  | 0,00              | 0,00              | 1.107,61          | 1.107,61          | 472,63            | 0,00              | 0,00              | 2.365,74          | 58,06         | 25,48         |
| N       | 15.341.22103.                              |         |                  | 0,00              | 1.000,00          | 1.161,09          | 1.161,09          | 219,69            | 182,25            | 182,25            | -161,09           | -16,11        | 21,97         |
|         | COMBUSTIBLE Y CARBURANTES                  |         |                  | 0,00              | 0,00              | 941,40            | 941,40            | 37,44             | 0,00              | 0,00              | 780,31            | 116,11        | 82,96         |
|         | <b>Total Programa 341 :</b>                |         |                  | <b>0,00</b>       | <b>4.000,00</b>   | <b>2.902,96</b>   | <b>2.902,96</b>   | <b>853,95</b>     | <b>343,88</b>     | <b>343,88</b>     | <b>1.097,04</b>   | <b>27,43</b>  | <b>21,35</b>  |
|         |  |         |                  | <b>0,00</b>       | <b>0,00</b>       | <b>2.049,01</b>   | <b>2.049,01</b>   | <b>510,07</b>     | <b>0,00</b>       | <b>0,00</b>       | <b>3.146,05</b>   | <b>72,57</b>  | <b>40,27</b>  |
| N       | 15.924.22103.                              |         |                  | 0,00              | 700,00            | 1.103,31          | 1.103,31          | 0,00              | 0,00              | 0,00              | -403,31           | -57,62        | 0,00          |
|         | COMBUSTIBLE Y CARBURANTES                  |         |                  | 0,00              | 0,00              | 1.103,31          | 1.103,31          | 0,00              | 0,00              | 0,00              | 700,00            | 157,62        | 0,00          |
|         | <b>Total Programa 924 :</b>                |         |                  | <b>0,00</b>       | <b>700,00</b>     | <b>1.103,31</b>   | <b>1.103,31</b>   | <b>0,00</b>       | <b>0,00</b>       | <b>0,00</b>       | <b>-403,31</b>    | <b>-57,62</b> | <b>0,00</b>   |
|         |  |         |                  | <b>0,00</b>       | <b>0,00</b>       | <b>1.103,31</b>   | <b>1.103,31</b>   | <b>0,00</b>       | <b>0,00</b>       | <b>0,00</b>       | <b>700,00</b>     | <b>157,62</b> | <b>0,00</b>   |
|         | <b>Total Orgánico 15 :</b>                 |         |                  | <b>-79.559,48</b> | <b>792.699,07</b> | <b>573.630,12</b> | <b>573.630,12</b> | <b>169.213,01</b> | <b>147.119,72</b> | <b>147.119,72</b> | <b>219.068,95</b> | <b>27,64</b>  | <b>21,35</b>  |
|         |  |         |                  | <b>0,00</b>       | <b>0,00</b>       | <b>404.417,11</b> | <b>404.417,11</b> | <b>22.093,29</b>  | <b>0,00</b>       | <b>0,00</b>       | <b>623.486,06</b> | <b>72,36</b>  | <b>86,94</b>  |
| N       | 16.132.21300.                              |         |                  | 0,00              | 1.000,00          | 0,00              | 0,00              | 0,00              | 0,00              | 0,00              | 1.000,00          | 100,00        | 0,00          |
|         | REPARC.MAQUINARIA, INSTALAC. TÉCNICAS Y    |         |                  | 0,00              | 0,00              | 0,00              | 0,00              | 0,00              | 0,00              | 0,00              | 1.000,00          | 0,00          | 0,00          |
|         | <b>Total Programa 132 :</b>                |         |                  | <b>0,00</b>       | <b>1.000,00</b>   | <b>0,00</b>       | <b>0,00</b>       | <b>0,00</b>       | <b>0,00</b>       | <b>0,00</b>       | <b>1.000,00</b>   | <b>100,00</b> | <b>0,00</b>   |
|         |  |         |                  | <b>0,00</b>       | <b>0,00</b>       | <b>0,00</b>       | <b>0,00</b>       | <b>0,00</b>       | <b>0,00</b>       | <b>0,00</b>       | <b>1.000,00</b>   | <b>0,00</b>   | <b>0,00</b>   |
| N       | 16.133.62500.                              |         |                  | 0,00              | 9.500,00          | 6.797,40          | 6.797,40          | 2.896,60          | 2.896,60          | 2.896,60          | 2.702,60          | 28,45         | 30,49         |
|         | MOBILIARIO Y ENSERES: SEÑALÍTICA Y CONOS M |         |                  | 0,00              | 0,00              | 3.900,80          | 3.900,80          | 0,00              | 0,00              | 0,00              | 6.603,40          | 71,55         | 100,00        |
|         | <b>Total Programa 133 :</b>                |         |                  | <b>0,00</b>       | <b>9.500,00</b>   | <b>6.797,40</b>   | <b>6.797,40</b>   | <b>2.896,60</b>   | <b>2.896,60</b>   | <b>2.896,60</b>   | <b>2.702,60</b>   | <b>28,45</b>  | <b>30,49</b>  |
|         |  |         |                  | <b>0,00</b>       | <b>0,00</b>       | <b>3.900,80</b>   | <b>3.900,80</b>   | <b>0,00</b>       | <b>0,00</b>       | <b>0,00</b>       | <b>6.603,40</b>   | <b>71,55</b>  | <b>100,00</b> |

# AYUNTAMIENTO DE ALHAURIN DE LA TORRE - 2014

Estado de Situación del Presupuesto de Gastos 30/06/2014

| R C Org. C/Prog. C/Econom. Espec.           | Inicial           | Modificac. Inc.Reman. | Actual RC Pend.+ N D | A Pendiente       | D Pendiente       | O Pendiente      | P Pendiente      | RP Reintegros    | Saldo Remanente   | % %D s/Cred. | % %O s/Cred. |
|---|-------------------|-----------------------|----------------------|-------------------|-------------------|------------------|------------------|------------------|-------------------|--------------|--------------|
| <b>PARTIDA</b>                              |                   |                       |                      |                   |                   |                  |                  |                  |                   |              |              |
| N 16.151.20300.                             | 20.000,00         | 0,00                  | 20.000,00            | 17.496,42         | 17.496,42         | 17.054,79        | 10.113,85        | 10.113,85        | 2.503,58          | 12,52        | 85,27        |
| ARRENDAMIENTOS DE MAQUINARIA, INSTALAC.     | 0,00              | 0,00                  | 0,00                 | 0,00              | 441,63            | 6.940,94         | 0,00             | 1.546,99         | 2.945,21          | 87,48        | 59,30        |
| N 16.151.21000.                             | 15.000,00         | 0,00                  | 15.000,00            | 14.055,37         | 14.055,37         | 14.055,36        | 9.351,44         | 9.351,44         | 944,63            | 6,30         | 93,70        |
| INFRAESTRUCTURA Y BIENES NATURALES          | 0,00              | 0,00                  | 0,00                 | 0,00              | 0,01              | 4.703,92         | 0,00             | 0,00             | 944,64            | 93,70        | 66,53        |
| N 16.151.21300.                             | 7.000,00          | 0,00                  | 7.000,00             | 5.354,03          | 5.354,03          | 4.154,90         | 3.243,72         | 3.243,72         | 1.645,97          | 23,51        | 59,36        |
| REPARAC.MAQUINARIA, INSTALAC. TÉCNICAS Y    | 0,00              | 0,00                  | 0,00                 | 0,00              | 1.199,13          | 911,18           | 0,00             | 13,55            | 2.845,10          | 76,49        | 78,07        |
| N 16.151.21500.                             | 25.000,00         | 0,00                  | 25.000,00            | 12.464,35         | 12.464,35         | 10.294,42        | 4.775,09         | 4.775,09         | 10.535,65         | 42,14        | 41,18        |
| MOBIL. Y ENSERES,REPARC.MANT. Y CONSERV.    | 0,00              | 0,00                  | 2.000,00             | 0,00              | 2.169,93          | 5.519,33         | 0,00             | 0,00             | 14.705,58         | 49,86        | 46,39        |
| N 16.151.22300.                             | 12.000,00         | 0,00                  | 12.000,00            | 3.956,70          | 3.956,70          | 3.956,70         | 3.339,60         | 3.339,60         | 8.043,30          | 67,03        | 32,97        |
| TRANSPORTES                                 | 0,00              | 0,00                  | 0,00                 | 0,00              | 0,00              | 617,10           | 0,00             | 0,00             | 8.043,30          | 32,97        | 84,40        |
| N 16.151.60901.                             | 18.000,00         | 0,00                  | 18.000,00            | 15.781,52         | 15.781,52         | 9.092,64         | 9.092,64         | 9.092,64         | 2.218,48          | 12,32        | 50,51        |
| REURB. DE VALES E INFRAESTRUCTURA SERV.OP   | 0,00              | 0,00                  | 0,00                 | 0,00              | 6.688,88          | 0,00             | 0,00             | 0,00             | 8.907,36          | 87,68        | 100,00       |
| <b>Total Programa 151 :</b>                 | <b>97.000,00</b>  | <b>0,00</b>           | <b>97.000,00</b>     | <b>69.108,39</b>  | <b>69.108,39</b>  | <b>58.608,81</b> | <b>39.916,34</b> | <b>39.916,34</b> | <b>25.891,61</b>  | <b>26,69</b> | <b>60,42</b> |
| N 16.155.21000.                             | 81.200,00         | 0,00                  | 81.200,00            | 35.698,51         | 35.698,51         | 29.995,35        | 12.120,58        | 12.120,58        | 25.501,49         | 31,41        | 36,94        |
| INFRAESTRUCTURA Y BIENES NATURALES          | 0,00              | 0,00                  | 20.000,00            | 0,00              | 5.703,16          | 17.874,77        | 0,00             | 0,00             | 51.204,65         | 43,96        | 40,41        |
| N 16.155.60901.                             | 160.000,00        | 0,00                  | 160.000,00           | 69.367,86         | 69.367,86         | 60.003,48        | 35.098,12        | 35.098,12        | 90.632,14         | 56,65        | 37,50        |
| OBRAS REALIZADAS POR SERVICIOS OPERATIVOS   | 0,00              | 0,00                  | 0,00                 | 0,00              | 9.364,38          | 24.905,36        | 0,00             | 305,25           | 99.996,52         | 43,35        | 58,49        |
| N 16.155.62300.                             | 5.000,00          | 0,00                  | 5.000,00             | 4.986,55          | 4.986,55          | 4.986,55         | 4.791,55         | 4.791,55         | 13,45             | 0,27         | 99,73        |
| MAQ. PARA SS.OO.:RADIALES,MARTILLOS ELECT., | 0,00              | 0,00                  | 0,00                 | 0,00              | 0,00              | 195,00           | 0,00             | 0,00             | 13,45             | 99,73        | 96,09        |
| N 16.155.62500.                             | 3.000,00          | 0,00                  | 3.000,00             | 272,25            | 272,25            | 272,25           | 272,25           | 272,25           | 2,75              | 0,92         | 9,07         |
| MOB. Y ENSERES: WALQUIES                    | 0,00              | 0,00                  | 2.700,00             | 0,00              | 0,00              | 0,00             | 0,00             | 0,00             | 2.727,75          | 9,07         | 100,00       |
| N 16.155.62501.                             | 13.000,00         | 0,00                  | 13.000,00            | 5.285,28          | 5.285,28          | 1.760,00         | 1.760,00         | 1.760,00         | 7.714,72          | 59,34        | 13,54        |
| MOBILIARIO URBANO, NOMINACIÓN DE CALLES.    | 0,00              | 0,00                  | 0,00                 | 0,00              | 3.525,28          | 0,00             | 0,00             | 0,00             | 11.240,00         | 40,66        | 100,00       |
| <b>Total Programa 155 :</b>                 | <b>262.200,00</b> | <b>0,00</b>           | <b>262.200,00</b>    | <b>115.610,45</b> | <b>115.610,45</b> | <b>97.017,63</b> | <b>54.042,50</b> | <b>54.042,50</b> | <b>123.889,55</b> | <b>47,25</b> | <b>37,00</b> |
| N 16.161.22110.                             | 5.000,00          | 0,00                  | 5.000,00             | 4.873,39          | 4.873,39          | 2.613,55         | 2.613,55         | 2.613,55         | 126,61            | 2,53         | 52,27        |
| PRODUCTOS DE LIMPIEZA Y ASFEO               | 0,00              | 0,00                  | 0,00                 | 0,00              | 2.259,84          | 0,00             | 0,00             | 0,00             | 2.386,45          | 97,47        | 100,00       |
| <b>Total Programa 161 :</b>                 | <b>5.000,00</b>   | <b>0,00</b>           | <b>5.000,00</b>      | <b>4.873,39</b>   | <b>4.873,39</b>   | <b>2.613,55</b>  | <b>2.613,55</b>  | <b>2.613,55</b>  | <b>126,61</b>     | <b>2,53</b>  | <b>52,27</b> |

# AYUNTAMIENTO DE ALHAURÍN DE LA TORRE - 2014

Estado de Situación del Presupuesto de Gastos 30/06/2014

| R   | C.Org. | C.Prog. | C.Econom. | Especc. | Inicial           | Modificac.        | Actual            | A                 | D                 | O                 | P                | RP               | Saldo             | %            | %O s/Cred.   |
|---|--------|---------|-----------|---------|-------------------|-------------------|-------------------|-------------------|-------------------|-------------------|------------------|------------------|-------------------|--------------|--------------|
|   |        |         |           |         | RC Pend.+ ND      | Inc.Reman.        | RC Pend.+ ND      | A Pendiente       | D Pendiente       | O Pendiente       | P Pendiente      | Reintegros       | Remanente         | %D s/Cred.   | % RP s/O     |
| PARTIDA                                     |        |         |           |         |                   |                   |                   |                   |                   |                   |                  |                  |                   |              |              |
| N 16.162.62301.                             |        |         |           |         | 5.000,00          | 0,00              | 5.000,00          | 0,00              | 0,00              | 0,00              | 0,00             | 0,00             | 5.000,00          | 100,00       | 0,00         |
| OBRA CIVIL EN CONTENEDORES SS.OO.           |        |         |           |         | 0,00              | 0,00              | 0,00              | 0,00              | 0,00              | 0,00              | 0,00             | 0,00             | 5.000,00          | 0,00         | 0,00         |
| N 16.162.62400.                             |        |         |           |         | 0,00              | 170.900,00        | 170.900,00        | 0,00              | 0,00              | 0,00              | 0,00             | 0,00             | 0,00              | 0,00         | 0,00         |
| MATERIAL DE TRANSPORTE                      |        |         |           |         | 0,00              | 170.900,00        | 170.900,00        | 0,00              | 0,00              | 0,00              | 0,00             | 0,00             | 170.900,00        | 0,00         | 0,00         |
| <b>Total Programa 162 :</b>                 |        |         |           |         | <b>5.000,00</b>   | <b>170.900,00</b> | <b>175.900,00</b> | <b>0,00</b>       | <b>0,00</b>       | <b>0,00</b>       | <b>0,00</b>      | <b>0,00</b>      | <b>5.000,00</b>   | <b>2,84</b>  | <b>0,00</b>  |
| N 16.171.21000.                             |        |         |           |         | 70.000,00         | 0,00              | 70.000,00         | 61.768,08         | 61.768,08         | 43.400,89         | 32.791,01        | 32.791,01        | 8.231,92          | 11,76        | 62,00        |
| INFRAESTRUCTURA Y BIENES NATURALES          |        |         |           |         | 0,00              | 0,00              | 0,00              | 0,00              | 18.367,19         | 10.609,88         | 0,00             | 31,85            | 26.599,11         | 88,24        | 75,55        |
| N 16.171.21300.                             |        |         |           |         | 3.000,00          | 0,00              | 3.000,00          | 3.199,81          | 3.199,81          | 3.199,80          | 3.196,10         | 3.196,10         | -199,81           | -6,66        | 106,66       |
| REPARAC.MAQUINARIA, INSTALAC. TÉCNICAS Y    |        |         |           |         | 0,00              | 0,00              | 0,00              | 0,01              | 0,01              | 3,70              | 0,00             | 264,80           | -199,80           | 106,66       | 99,88        |
| N 16.171.22709.                             |        |         |           |         | 195.000,00        | 0,00              | 195.000,00        | 71.008,47         | 71.008,47         | 58.147,38         | 44.919,66        | 44.919,66        | 123.991,53        | 63,59        | 29,82        |
| TRABAJOS OTRAS EMPRESAS                     |        |         |           |         | 0,00              | 0,00              | 0,00              | 0,00              | 12.861,09         | 13.227,72         | 0,00             | 0,00             | 136.852,62        | 36,41        | 77,25        |
| N 16.171.60901.                             |        |         |           |         | 15.000,00         | 0,00              | 15.000,00         | 2.843,50          | 2.843,50          | 0,00              | 0,00             | 0,00             | 12.156,50         | 81,04        | 0,00         |
| ADECUACION PARQUES Y JARDINES               |        |         |           |         | 0,00              | 0,00              | 0,00              | 0,00              | 2.843,50          | 0,00              | 0,00             | 0,00             | 15.000,00         | 18,96        | 0,00         |
| N 16.171.60902.                             |        |         |           |         | 9.000,00          | 0,00              | 9.000,00          | 0,00              | 0,00              | 0,00              | 0,00             | 0,00             | 9.000,00          | 100,00       | 0,00         |
| PARQUE BIOSALUDABLE EN TORREALQUERÍA        |        |         |           |         | 0,00              | 0,00              | 0,00              | 0,00              | 0,00              | 0,00              | 0,00             | 0,00             | 9.000,00          | 0,00         | 0,00         |
| N 16.171.60903.                             |        |         |           |         | 25.000,00         | 0,00              | 25.000,00         | 0,00              | 0,00              | 0,00              | 0,00             | 0,00             | 25.000,00         | 100,00       | 0,00         |
| NUEVA ZONA RECREATIVA CASA BLANCAS          |        |         |           |         | 0,00              | 0,00              | 0,00              | 0,00              | 0,00              | 0,00              | 0,00             | 0,00             | 25.000,00         | 0,00         | 0,00         |
| N 16.171.60904.                             |        |         |           |         | 25.000,00         | 0,00              | 25.000,00         | 0,00              | 0,00              | 0,00              | 0,00             | 0,00             | 25.000,00         | 100,00       | 0,00         |
| NUEVA ZONA RECREATIVA FRENTE AVDA. LOS M    |        |         |           |         | 0,00              | 0,00              | 0,00              | 0,00              | 0,00              | 0,00              | 0,00             | 0,00             | 25.000,00         | 0,00         | 0,00         |
| N 16.171.62300.                             |        |         |           |         | 12.000,00         | 0,00              | 12.000,00         | 11.969,27         | 11.969,27         | 11.969,26         | 10.594,97        | 10.594,97        | 30,73             | 0,26         | 99,74        |
| MAQUINARIA DE JARDINERÍA                    |        |         |           |         | 0,00              | 0,00              | 0,00              | 0,01              | 0,01              | 1.374,29          | 0,00             | 0,00             | 30,74             | 99,74        | 88,52        |
| <b>Total Programa 171 :</b>                 |        |         |           |         | <b>354.000,00</b> | <b>0,00</b>       | <b>354.000,00</b> | <b>150.789,13</b> | <b>150.789,13</b> | <b>116.717,33</b> | <b>91.501,74</b> | <b>91.501,74</b> | <b>203.210,87</b> | <b>57,40</b> | <b>32,97</b> |
|   |        |         |           |         | <b>0,00</b>       | <b>0,00</b>       | <b>0,00</b>       | <b>34.071,80</b>  | <b>34.071,80</b>  | <b>25.215,59</b>  | <b>0,00</b>      | <b>296,65</b>    | <b>237.282,67</b> | <b>42,60</b> | <b>78,40</b> |
| N 16.179.21000.                             |        |         |           |         | 16.000,00         | 0,00              | 16.000,00         | 13.293,11         | 13.293,11         | 12.654,40         | 12.654,40        | 12.654,40        | 2.706,89          | 16,92        | 79,09        |
| INFRAESTRUCTURA Y BIENES NATURALES          |        |         |           |         | 0,00              | 0,00              | 0,00              | 0,00              | 638,71            | 0,00              | 0,00             | 0,00             | 3.345,60          | 83,08        | 100,00       |
| N 16.179.61901.                             |        |         |           |         | 15.000,00         | 0,00              | 15.000,00         | 11.979,00         | 11.979,00         | 11.979,00         | 0,00             | 0,00             | 3.021,00          | 20,14        | 79,86        |
| LIMPIEZA DE ARROYOS Y ELIMINC. RIEGOS DE AV |        |         |           |         | 0,00              | 0,00              | 0,00              | 0,00              | 0,00              | 11.979,00         | 0,00             | 0,00             | 3.021,00          | 79,86        | 0,00         |
| <b>Total Programa 179 :</b>                 |        |         |           |         | <b>31.000,00</b>  | <b>0,00</b>       | <b>31.000,00</b>  | <b>25.272,11</b>  | <b>25.272,11</b>  | <b>24.633,40</b>  | <b>12.654,40</b> | <b>12.654,40</b> | <b>5.727,89</b>   | <b>18,48</b> | <b>79,46</b> |
|   |        |         |           |         | <b>0,00</b>       | <b>0,00</b>       | <b>0,00</b>       | <b>638,71</b>     | <b>638,71</b>     | <b>11.979,00</b>  | <b>0,00</b>      | <b>0,00</b>      | <b>6.366,60</b>   | <b>81,52</b> | <b>51,37</b> |

# AYUNTAMIENTO DE ALHAURÍN DE LA TORRE - 2014

Estado de Situación del Presupuesto de Gastos 30/06/2014

| R/C             | Org. C/Prog. C/Econom. Espec. | Partida                                    | Inicial          | Modificac. Inc.Reman. | Actual RC Pend.+ ND | A Pendiente      | D Pendiente      | O Pendiente     | P Pendiente     | RP Reintegros   | Saldo Remanente  | % %D s/Cred. | % %O s/Cred. |
|-----------------|-------------------------------|--|------------------|-----------------------|---------------------|------------------|------------------|-----------------|-----------------|-----------------|------------------|--------------|--------------|
| N 16.313.22106. |                               | PRODUCTOS FARMACÉUTICOS                    | 2.000,00         | 0,00                  | 2.000,00            | 1.125,57         | 1.125,57         | 766,09          | 402,94          | 402,94          | 874,43           | 43,72        | 38,30        |
|                 |                               |  |                  | 0,00                  | 0,00                | 0,00             | 359,48           | 353,15          | 0,00            | 0,00            | 1.233,91         | 56,28        | 52,60        |
|                 |                               | <b>Total Programa 313 :</b>                | <b>2.000,00</b>  | <b>0,00</b>           | <b>2.000,00</b>     | <b>1.125,57</b>  | <b>1.125,57</b>  | <b>766,09</b>   | <b>402,94</b>   | <b>402,94</b>   | <b>874,43</b>    | <b>43,72</b> | <b>38,30</b> |
| N 16.321.21200. |                               | EDIF. Y OTRAS CTNES.REPARAC.MANT. Y CONSER | 20.000,00        | 0,00                  | 20.000,00           | 1.754,61         | 1.754,61         | 469,90          | 246,53          | 246,53          | 18.245,39        | 91,23        | 2,35         |
|                 |                               |  |                  | 0,00                  | 0,00                | 0,00             | 1.284,71         | 223,37          | 0,00            | 0,00            | 19.530,10        | 8,77         | 52,46        |
|                 |                               | <b>Total Programa 321 :</b>                | <b>20.000,00</b> | <b>0,00</b>           | <b>20.000,00</b>    | <b>1.754,61</b>  | <b>1.754,61</b>  | <b>469,90</b>   | <b>246,53</b>   | <b>246,53</b>   | <b>18.245,39</b> | <b>91,23</b> | <b>2,35</b>  |
| N 16.338.21300. |                               | REPARAC.MAQUINARIA, INSTALAC. TÉCNICAS Y   | 1.000,00         | 0,00                  | 1.000,00            | 0,00             | 0,00             | 0,00            | 0,00            | 0,00            | 1.000,00         | 100,00       | 0,00         |
|                 |                               |  |                  | 0,00                  | 0,00                | 0,00             | 0,00             | 0,00            | 0,00            | 0,00            | 1.000,00         | 0,00         | 0,00         |
| N 16.338.22109. |                               | OTROS SUMINISTROS.                         | 10.000,00        | 0,00                  | 10.000,00           | 9.779,08         | 9.779,08         | 9.612,53        | 9.612,53        | 9.612,53        | 220,92           | 2,21         | 96,13        |
|                 |                               |  |                  | 0,00                  | 0,00                | 0,00             | 166,55           | 0,00            | 0,00            | 0,00            | 387,47           | 97,79        | 100,00       |
|                 |                               | <b>Total Programa 338 :</b>                | <b>11.000,00</b> | <b>0,00</b>           | <b>11.000,00</b>    | <b>9.779,08</b>  | <b>9.779,08</b>  | <b>9.612,53</b> | <b>9.612,53</b> | <b>9.612,53</b> | <b>1.220,92</b>  | <b>11,10</b> | <b>87,39</b> |
| N 16.342.62200. |                               | REFORMAS Y ADECUACIÓN INSTALACIONES DEP    | 10.000,00        | 0,00                  | 10.000,00           | 9.976,34         | 9.976,34         | 9.976,32        | 6.219,32        | 6.219,32        | 23,66            | 0,24         | 99,76        |
|                 |                               |  |                  | 0,00                  | 0,00                | 0,00             | 0,02             | 3.757,00        | 0,00            | 0,00            | 23,68            | 99,76        | 62,34        |
| N 16.342.62500. |                               | REFORMAS Y ADECUACIÓN INSTALACIONES DEP    | 7.000,00         | 0,00                  | 7.000,00            | 6.933,30         | 6.933,30         | 0,00            | 0,00            | 0,00            | 66,70            | 0,95         | 0,00         |
|                 |                               |  |                  | 0,00                  | 0,00                | 0,00             | 6.933,30         | 0,00            | 0,00            | 0,00            | 7.000,00         | 99,05        | 0,00         |
|                 |                               | <b>Total Programa 342 :</b>                | <b>17.000,00</b> | <b>0,00</b>           | <b>17.000,00</b>    | <b>16.909,64</b> | <b>16.909,64</b> | <b>9.976,32</b> | <b>6.219,32</b> | <b>6.219,32</b> | <b>90,36</b>     | <b>0,53</b>  | <b>58,68</b> |
| N 16.431.21200. |                               | EDIF. Y OTRAS CTNES.REPARAC.MANT. Y CONSER | 5.000,00         | 0,00                  | 5.000,00            | 4.234,95         | 4.234,95         | 4.234,95        | 4.234,95        | 4.234,95        | 765,05           | 15,30        | 84,70        |
|                 |                               |  |                  | 0,00                  | 0,00                | 0,00             | 0,00             | 0,00            | 0,00            | 0,00            | 765,05           | 84,70        | 100,00       |
|                 |                               | <b>Total Programa 431 :</b>                | <b>5.000,00</b>  | <b>0,00</b>           | <b>5.000,00</b>     | <b>4.234,95</b>  | <b>4.234,95</b>  | <b>4.234,95</b> | <b>4.234,95</b> | <b>4.234,95</b> | <b>765,05</b>    | <b>15,30</b> | <b>84,70</b> |
| N 16.920.21200. |                               | REPARAC.MAQUINARIA, INSTALAC. TÉCNICAS Y   | 70.600,00        | 0,00                  | 70.600,00           | 26.870,51        | 26.870,51        | 24.998,13       | 22.712,53       | 22.712,53       | 10.629,49        | 15,06        | 35,41        |
|                 |                               |  |                  | 0,00                  | 0,00                | 0,00             | 1.872,38         | 2.285,60        | 0,00            | 0,00            | 45.601,87        | 38,06        | 90,86        |
| N 16.920.21300. |                               | REPARAC.MAQUINARIA, INSTALAC. TÉCNICAS Y   | 12.000,00        | 0,00                  | 12.000,00           | 4.811,49         | 4.811,49         | 4.160,95        | 2.208,96        | 2.208,96        | 7.188,51         | 59,90        | 34,67        |
|                 |                               |  |                  | 0,00                  | 0,00                | 0,00             | 650,54           | 1.951,99        | 0,00            | 0,00            | 7.839,05         | 40,10        | 53,09        |

# AYUNTAMIENTO DE ALHAURÍN DE LA TORRE - 2014

Estado de Situación del Presupuesto de Gastos 30/06/2014

| R  | C. Org. | C. Prog. | C. Económ. Espec. | Inicial           | Modificac.        | Actual              | A                 | D                 | O                 | P                 | RP                | Saldo             | %             | % O s/Cred.  |
|--|---------|----------|-------------------|-------------------|-------------------|---------------------|-------------------|-------------------|-------------------|-------------------|-------------------|-------------------|---------------|--------------|
|  |         |          |                   |                   | Inc. Reman.       | RC Pend.+ ND        | A Pendiente       | D Pendiente       | O Pendiente       | P Pendiente       | Reintegros        | Remanente         | % D s/Cred.   | % RP s/O     |
| <b>PARTIDA</b>                             |         |          |                   |                   |                   |                     |                   |                   |                   |                   |                   |                   |               |              |
| N 16.920.21500.                            |         |          |                   | 1.200,00          | 0,00              | 1.200,00            | 822,64            | 822,64            | 822,64            | 822,64            | 822,64            | 377,36            | 31,45         | 68,55        |
| MOBIL. Y ENSERES, REPARC. MANT. Y CONSERV. |         |          |                   | 0,00              | 0,00              | 0,00                | 0,00              | 0,00              | 0,00              | 0,00              | 0,00              | 377,36            | 68,55         | 100,00       |
| N 16.920.22110.                            |         |          |                   | 60.000,00         | 0,00              | 60.000,00           | 19.798,51         | 19.798,51         | 18.098,45         | 12.855,22         | 12.855,22         | 40.201,49         | 67,00         | 30,16        |
| PRODUCTOS DE LIMPIEZA Y ASEO               |         |          |                   | 0,00              | 0,00              | 0,00                | 0,00              | 1.700,06          | 5.243,23          | 0,00              | 0,00              | 41.901,55         | 33,00         | 71,03        |
| <b>Total Programa 920 :</b>                |         |          |                   | <b>143.800,00</b> | <b>0,00</b>       | <b>143.800,00</b>   | <b>52.303,15</b>  | <b>52.303,15</b>  | <b>48.080,17</b>  | <b>38.599,35</b>  | <b>38.599,35</b>  | <b>58.396,85</b>  | <b>40,61</b>  | <b>33,44</b> |
|  |         |          |                   |                   |                   |                     |                   |                   |                   |                   |                   |                   |               |              |
| N 16.924.62200.                            |         |          |                   | 5.000,00          | 0,00              | 5.000,00            | 4.985,06          | 4.985,06          | 4.858,42          | 4.858,42          | 4.858,42          | 14,94             | 0,30          | 97,17        |
| EDIFICIOS MUNICIPALES, SEDES SOCIALES.     |         |          |                   | 0,00              | 0,00              | 0,00                | 0,00              | 126,64            | 0,00              | 0,00              | 0,00              | 141,58            | 99,70         | 100,00       |
| N 16.924.62500.                            |         |          |                   | 1.000,00          | 0,00              | 1.000,00            | 0,00              | 0,00              | 0,00              | 0,00              | 0,00              | 1.000,00          | 100,00        | 0,00         |
| BUZONES CONCENTRADOS PLURIDOMIC.BDAS.      |         |          |                   | 0,00              | 0,00              | 0,00                | 0,00              | 0,00              | 0,00              | 0,00              | 0,00              | 1.000,00          | 0,00          | 0,00         |
| <b>Total Programa 924 :</b>                |         |          |                   | <b>6.000,00</b>   | <b>0,00</b>       | <b>6.000,00</b>     | <b>4.985,06</b>   | <b>4.985,06</b>   | <b>4.858,42</b>   | <b>4.858,42</b>   | <b>4.858,42</b>   | <b>1.014,94</b>   | <b>16,92</b>  | <b>80,97</b> |
|  |         |          |                   |                   |                   |                     |                   |                   |                   |                   |                   |                   |               |              |
| <b>Total Orgánico 16 :</b>                 |         |          |                   | <b>969.500,00</b> | <b>170.900,00</b> | <b>1.140.400,00</b> | <b>463.542,93</b> | <b>463.542,93</b> | <b>380.485,70</b> | <b>267.799,17</b> | <b>267.799,17</b> | <b>448.157,07</b> | <b>39,30</b>  | <b>33,36</b> |
|  |         |          |                   |                   |                   |                     |                   |                   |                   |                   |                   |                   |               |              |
| N 17.133.21300.                            |         |          |                   | 8.000,00          | 0,00              | 8.000,00            | 3.617,51          | 3.617,51          | 2.622,85          | 193,00            | 193,00            | 4.382,49          | 54,78         | 32,79        |
| REPARC.MAQUINARIA, INSTALAC. TÉCNICAS Y    |         |          |                   | 0,00              | 0,00              | 0,00                | 0,00              | 994,66            | 2.429,85          | 0,00              | 0,00              | 5.377,15          | 45,22         | 7,36         |
| N 17.133.62300.                            |         |          |                   | 7.000,00          | 0,00              | 7.000,00            | 2.841,01          | 2.841,01          | 395,76            | 287,13            | 287,13            | 4.158,99          | 59,41         | 5,65         |
| MAQ.INSTALAC. Y UTILLAJE: MEJORA RED SEMAF |         |          |                   | 0,00              | 0,00              | 0,00                | 0,00              | 2.445,25          | 108,63            | 0,00              | 0,00              | 6.604,24          | 40,59         | 72,55        |
| <b>Total Programa 133 :</b>                |         |          |                   | <b>15.000,00</b>  | <b>0,00</b>       | <b>15.000,00</b>    | <b>6.458,52</b>   | <b>6.458,52</b>   | <b>3.018,61</b>   | <b>480,13</b>     | <b>480,13</b>     | <b>8.541,48</b>   | <b>56,94</b>  | <b>20,12</b> |
|  |         |          |                   |                   |                   |                     |                   |                   |                   |                   |                   |                   |               |              |
| N 17.162.62301.                            |         |          |                   | 10.000,00         | 0,00              | 10.000,00           | 0,00              | 0,00              | 0,00              | 0,00              | 0,00              | 10.000,00         | 100,00        | 0,00         |
| ISLAS ECOLÓGICAS                           |         |          |                   | 0,00              | 0,00              | 0,00                | 0,00              | 0,00              | 0,00              | 0,00              | 0,00              | 10.000,00         | 0,00          | 0,00         |
| <b>Total Programa 162 :</b>                |         |          |                   | <b>10.000,00</b>  | <b>0,00</b>       | <b>10.000,00</b>    | <b>0,00</b>       | <b>0,00</b>       | <b>0,00</b>       | <b>0,00</b>       | <b>0,00</b>       | <b>10.000,00</b>  | <b>100,00</b> | <b>0,00</b>  |
|  |         |          |                   |                   |                   |                     |                   |                   |                   |                   |                   |                   |               |              |
| N 17.165.21300.                            |         |          |                   | 90.000,00         | 0,00              | 98.437,02           | 34.416,61         | 34.416,61         | 32.266,61         | 19.660,35         | 19.660,35         | 64.020,41         | 65,04         | 32,78        |
| REPARC.MAQUINARIA, INSTALAC. TÉCNICAS Y    |         |          |                   | 0,00              | 8.437,02          | 0,00                | 0,00              | 2.150,00          | 12.606,26         | 0,00              | 0,00              | 66.170,41         | 34,96         | 60,93        |
| N 17.165.62300.                            |         |          |                   | 10.000,00         | 0,00              | 10.000,00           | 5.980,80          | 5.980,80          | 4.775,10          | 0,00              | 0,00              | 4.019,20          | 40,19         | 47,75        |
| MAQUINARIA, INSTALACIONES Y UTILLAJE       |         |          |                   | 0,00              | 0,00              | 0,00                | 0,00              | 1.205,70          | 4.775,10          | 0,00              | 0,00              | 5.224,90          | 59,81         | 0,00         |

# AYUNTAMIENTO DE ALHAURIN DE LA TORRE - 2014

Estado de Situación del Presupuesto de Gastos 30/06/2014

| R C Org. C/Prog. C/Econom. Espec.          | PARTIDA                                    | Inicial           | Modificac.<br>Inc.Reman. | Actual<br>RC Pend.+ ND | A<br>A Pendiente | D<br>D Pendiente | O<br>O Pendiente | P<br>P Pendiente | RP<br>Reintegros | Saldo<br>Remanente | %<br>%D s/Cred. | %O s/Cred.<br>% RP s/O |
|--|--|-------------------|--------------------------|------------------------|------------------|------------------|------------------|------------------|------------------|--------------------|-----------------|------------------------|
| N 17.165.62400.                            | MATERIAL DE TRANSPORTE                     | 12.900,00         | 0,00                     | 12.900,00              | 0,00             | 0,00             | 0,00             | 0,00             | 0,00             | 12.900,00          | 100,00          | 0,00                   |
| <b>Total Programa 165 :</b>                |  | <b>112.900,00</b> | <b>0,00</b>              | <b>121.337,02</b>      | <b>40.397,41</b> | <b>40.397,41</b> | <b>37.041,71</b> | <b>19.660,35</b> | <b>19.660,35</b> | <b>80.939,61</b>   | <b>66,71</b>    | <b>30,53</b>           |
| N 17.321.21200.                            |  | 5.000,00          | 0,00                     | 5.000,00               | 1.334,86         | 1.334,86         | 1.301,37         | 1.301,37         | 1.301,37         | 3.665,14           | 73,30           | 26,03                  |
| EDIF. Y OTRAS CTNES.REPARAC.MANT. Y CONSER |  | 5.000,00          | 0,00                     | 5.000,00               | 0,00             | 33,49            | 0,00             | 0,00             | 0,00             | 3.698,63           | 26,70           | 100,00                 |
| <b>Total Programa 321 :</b>                |  | <b>5.000,00</b>   | <b>0,00</b>              | <b>5.000,00</b>        | <b>1.334,86</b>  | <b>1.334,86</b>  | <b>1.301,37</b>  | <b>1.301,37</b>  | <b>1.301,37</b>  | <b>3.665,14</b>    | <b>73,30</b>    | <b>26,03</b>           |
| N 17.338.21300.                            | REPARAC.MAQUINARIA, INSTALAC. TÉCNICAS Y   | 20.000,00         | 0,00                     | 20.000,00              | 7.071,78         | 7.071,78         | 6.274,84         | 5.033,53         | 5.033,53         | 12.928,22          | 64,64           | 31,37                  |
| <b>Total Programa 338 :</b>                |  | <b>20.000,00</b>  | <b>0,00</b>              | <b>20.000,00</b>       | <b>7.071,78</b>  | <b>7.071,78</b>  | <b>6.274,84</b>  | <b>5.033,53</b>  | <b>5.033,53</b>  | <b>13.725,16</b>   | <b>35,36</b>    | <b>80,22</b>           |
| N 17.342.21200.                            | EDIF. Y OTRAS CTNES.REPARAC.MANT. Y CONSER | 7.000,00          | 0,00                     | 7.000,00               | 4.985,04         | 4.985,04         | 4.814,03         | 3.881,50         | 3.881,50         | 2.014,96           | 28,79           | 68,77                  |
| <b>Total Programa 342 :</b>                |  | <b>7.000,00</b>   | <b>0,00</b>              | <b>7.000,00</b>        | <b>4.985,04</b>  | <b>4.985,04</b>  | <b>4.814,03</b>  | <b>3.881,50</b>  | <b>3.881,50</b>  | <b>2.014,96</b>    | <b>28,79</b>    | <b>68,77</b>           |
| N 17.920.21200.                            |  | 9.000,00          | 0,00                     | 9.000,00               | 4.139,39         | 4.139,39         | 2.418,22         | 2.223,12         | 2.223,12         | 4.860,61           | 54,01           | 26,87                  |
| EDIF. Y OTRAS CTNES.REPARAC.MANT. Y CONSER |  | 9.000,00          | 0,00                     | 9.000,00               | 0,00             | 1.721,17         | 195,10           | 0,00             | 0,00             | 6.581,78           | 45,99           | 91,93                  |
| N 17.920.62200.                            | REFORMAS Y ADECUACIÓN ADMINISTRACION GE    | 49.500,00         | 0,00                     | 49.500,00              | 9.933,24         | 9.933,24         | 4.875,44         | 1.272,44         | 1.272,44         | 39.566,76          | 79,93           | 9,85                   |
| <b>Total Programa 920 :</b>                |  | <b>58.500,00</b>  | <b>0,00</b>              | <b>58.500,00</b>       | <b>14.072,63</b> | <b>14.072,63</b> | <b>7.293,66</b>  | <b>3.495,56</b>  | <b>3.495,56</b>  | <b>44.427,37</b>   | <b>75,94</b>    | <b>12,47</b>           |
| <b>Total Organico 17 :</b>                 |  | <b>228.400,00</b> | <b>0,00</b>              | <b>236.837,02</b>      | <b>74.320,24</b> | <b>74.320,24</b> | <b>59.744,22</b> | <b>33.852,44</b> | <b>33.852,44</b> | <b>162.516,78</b>  | <b>68,62</b>    | <b>25,23</b>           |
| N 18.162.21400.                            |  | 1.200,00          | 0,00                     | 1.200,00               | 1.149,26         | 1.149,26         | 1.149,26         | 919,44           | 919,44           | 50,74              | 4,23            | 95,77                  |
| MATERIAL DE TRANSPORTE.REPARAC.MANT. Y CO  |  | 1.200,00          | 0,00                     | 1.200,00               | 0,00             | 0,00             | 229,82           | 0,00             | 0,00             | 50,74              | 95,77           | 80,00                  |
| N 18.162.22110.                            | PRODUCTOS DE LIMPIEZA Y ASEO               | 10.000,00         | 0,00                     | 10.000,00              | 6.857,96         | 6.857,96         | 6.857,96         | 5.706,77         | 5.706,77         | 3.142,04           | 31,42           | 68,58                  |
| <b>Total Programa 17 :</b>                 |  | <b>11.400,00</b>  | <b>0,00</b>              | <b>11.400,00</b>       | <b>7.006,22</b>  | <b>7.006,22</b>  | <b>7.006,22</b>  | <b>5.706,77</b>  | <b>5.706,77</b>  | <b>3.142,04</b>    | <b>61,81</b>    | <b>83,21</b>           |



# AYUNTAMIENTO DE ALHAURÍN DE LA TORRE - 2014

Estado de Situación del Presupuesto de Gastos 30/06/2014

| R       | C. Org.                                    | C. Prog. | C. Económ. | Espe. | Modificac.  | Actual            | A                 | D                 | O                 | P                 | RP                | Saldo             | %            | % O s/ Cred. |
|---------|--|----------|------------|-------|-------------|-------------------|-------------------|-------------------|-------------------|-------------------|-------------------|-------------------|--------------|--------------|
| PARTIDA |  |          |            |       | Inc. Reman. | RC Pend.+ ND      | A Pendiente       | D Pendiente       | O Pendiente       | P Pendiente       | Reintegros        | Remanente         | % D s/ Cred. | % RP s/O     |
| N       | 18.162.22700.                              |          |            |       | 0,00        | 744.500,00        | 418.326,68        | 376.826,72        | 202.752,28        | 172.275,15        | 172.275,15        | 255.872,32        | 34,37        | 27,23        |
|         | LIMPIEZA Y ASEO                            |          |            |       | 0,00        | 70.301,00         | 41.499,96         | 174.071,44        | 30.480,13         | 0,00              | 0,00              | 541.744,72        | 50,61        | 84,97        |
| N       | 18.162.62500.                              |          |            |       | 0,00        | 3.000,00          | 0,00              | 0,00              | 0,00              | 0,00              | 0,00              | 0,00              | 0,00         | 0,00         |
|         | WALKIES Y GPS.                             |          |            |       | 0,00        | 3.000,00          | 0,00              | 0,00              | 0,00              | 0,00              | 0,00              | 3.000,00          | 0,00         | 0,00         |
| N       | 18.162.62501.                              |          |            |       | 0,00        | 30.000,00         | 11.398,20         | 11.398,20         | 0,00              | 0,00              | 0,00              | 18.601,80         | 62,01        | 0,00         |
|         | CONTENEDORES                               |          |            |       | 0,00        | 0,00              | 0,00              | 11.398,20         | 0,00              | 0,00              | 0,00              | 30.000,00         | 37,99        | 0,00         |
|         | <b>Total Programa 162 :</b>                |          |            |       | <b>0,00</b> | <b>788.700,00</b> | <b>437.732,10</b> | <b>396.232,14</b> | <b>210.762,50</b> | <b>178.901,36</b> | <b>178.901,36</b> | <b>277.666,90</b> | <b>35,21</b> | <b>26,72</b> |
|         |  |          |            |       | <b>0,00</b> | <b>73.301,00</b>  | <b>41.499,96</b>  | <b>185.469,64</b> | <b>31.861,14</b>  | <b>0,00</b>       | <b>0,00</b>       | <b>577.937,50</b> | <b>50,24</b> | <b>84,88</b> |
|         | <b>Total Orgánico 18 :</b>                 |          |            |       | <b>0,00</b> | <b>788.700,00</b> | <b>437.732,10</b> | <b>396.232,14</b> | <b>210.762,50</b> | <b>178.901,36</b> | <b>178.901,36</b> | <b>277.666,90</b> | <b>35,21</b> | <b>26,72</b> |
| N       | 19.331.20300.                              |          |            |       | 0,00        | 20.000,00         | 0,00              | 0,00              | 0,00              | 0,00              | 0,00              | 20.000,00         | 100,00       | 0,00         |
|         | ARRENDAMIENTOS DE MAQUINARIA, INSTALAC.    |          |            |       | 0,00        | 0,00              | 0,00              | 0,00              | 0,00              | 0,00              | 0,00              | 20.000,00         | 0,00         | 0,00         |
| N       | 19.331.20500.                              |          |            |       | 0,00        | 2.000,00          | 0,00              | 0,00              | 0,00              | 0,00              | 0,00              | 2.000,00          | 100,00       | 0,00         |
|         | ARRENDAMIENTOS DE MOBILIARIO Y ENSERES     |          |            |       | 0,00        | 0,00              | 0,00              | 0,00              | 0,00              | 0,00              | 0,00              | 2.000,00          | 0,00         | 0,00         |
| N       | 19.331.21500.                              |          |            |       | 0,00        | 700,00            | 1.400,00          | 1.400,00          | 700,00            | 700,00            | 700,00            | -700,00           | -100,00      | 100,00       |
|         | MOBIL. Y ENSERES, REPARC. MANT. Y CONSERV. |          |            |       | 0,00        | 0,00              | 0,00              | 700,00            | 0,00              | 0,00              | 0,00              | 0,00              | 200,00       | 100,00       |
| N       | 19.331.22104.                              |          |            |       | 0,00        | 2.200,00          | 1.000,00          | 1.000,00          | 0,00              | 0,00              | 0,00              | 1.200,00          | 54,55        | 0,00         |
|         | VESTUARIO                                  |          |            |       | 0,00        | 0,00              | 0,00              | 1.000,00          | 0,00              | 0,00              | 0,00              | 2.200,00          | 45,45        | 0,00         |
| N       | 19.331.22109.                              |          |            |       | 0,00        | 1.000,00          | 165,43            | 165,43            | 130,73            | 0,00              | 0,00              | 834,57            | 83,46        | 13,07        |
|         | OTROS SUMINISTROS.                         |          |            |       | 0,00        | 0,00              | 0,00              | 34,70             | 130,73            | 0,00              | 0,00              | 869,27            | 16,54        | 0,00         |
| N       | 19.331.22300.                              |          |            |       | 0,00        | 4.000,00          | 836,00            | 836,00            | 0,00              | 0,00              | 0,00              | 3.164,00          | 79,10        | 0,00         |
|         | TRANSPORTES                                |          |            |       | 0,00        | 0,00              | 0,00              | 836,00            | 0,00              | 0,00              | 0,00              | 4.000,00          | 20,90        | 0,00         |
| N       | 19.331.22600.                              |          |            |       | 0,00        | 2.500,00          | 0,00              | 0,00              | 0,00              | 0,00              | 0,00              | 2.500,00          | 100,00       | 0,00         |
|         | CÁNONES                                    |          |            |       | 0,00        | 0,00              | 0,00              | 0,00              | 0,00              | 0,00              | 0,00              | 2.500,00          | 0,00         | 0,00         |
| N       | 19.331.22601.                              |          |            |       | 0,00        | 1.625,97          | 1.545,07          | 1.545,07          | 1.017,40          | 257,14            | 257,14            | 80,90             | 4,98         | 62,57        |
|         | ATENCIÓNES PROTOCOLARIAS Y REPRESENTATIV   |          |            |       | 125,97      | 0,00              | 0,00              | 527,67            | 760,26            | 0,00              | 0,00              | 608,57            | 95,02        | 25,27        |
| N       | 19.331.22602.                              |          |            |       | 0,00        | 6.000,00          | 1.313,47          | 1.313,47          | 700,90            | 350,90            | 350,90            | 4.686,53          | 78,11        | 11,68        |
|         | PUBLICIDAD Y PROPAGANDA                    |          |            |       | 0,00        | 0,00              | 0,00              | 612,57            | 350,00            | 0,00              | 0,00              | 5.299,10          | 21,89        | 50,06        |
| N       | 19.331.22606.                              |          |            |       | 0,00        | 1.000,00          | 2.102,50          | 2.102,50          | 2.102,50          | 2.102,50          | 2.102,50          | -1.102,50         | -110,25      | 210,25       |
|         | REUNIONES, CONFERENCIAS Y CURSOS.          |          |            |       | 0,00        | 0,00              | 0,00              | 0,00              | 0,00              | 0,00              | 0,00              | -1.102,50         | 210,25       | 100,00       |

# AYUNTAMIENTO DE ALHAURÍN DE LA TORRE - 2014

Estado de Situación del Presupuesto de Gastos 30/06/2014

| R/C             | Org. C/Prog. C/Econom. Espec.               | Inicial   | Modificac. Inc.Reman. | Actual RC Pend.+ N D | A           |             |             | D           |             |             | O           |             |             | P           |             |             | RP Reintegros | Saldo Remanente | %     | %O s/ Cred. |
|-----------------|---|-----------|-----------------------|----------------------|-------------|-------------|-------------|-------------|-------------|-------------|-------------|-------------|-------------|-------------|-------------|-------------|---------------|-----------------|-------|-------------|
|                 |   |           |                       |                      | A Pendiente | D Pendiente | O Pendiente | P Pendiente | P Pendiente | P Pendiente | P Pendiente | P Pendiente | P Pendiente | P Pendiente | P Pendiente | P Pendiente |               |                 |       |             |
| N 19.331.22609. | ACTIVIDADES CULTURALES, FESTIVOS Y DEPORTI  | 62.500,00 | 6.000,00              | 68.500,00            | 39.534,00   | 39.534,00   | 39.534,00   | 0,00        | 0,00        | 0,00        | 0,00        | 0,00        | 0,00        | 0,00        | 0,00        | 0,00        | 0,00          | 28.966,00       | 42,29 | 57,71       |
| N 19.331.22701. | SEGURIDAD                                   | 1.500,00  | 0,00                  | 1.500,00             | 0,00        | 0,00        | 0,00        | 0,00        | 0,00        | 0,00        | 0,00        | 0,00        | 0,00        | 0,00        | 0,00        | 0,00        | 0,00          | 1.500,00        | 57,71 | 100,00      |
| N 19.331.22704. | CUSTODIA, DEPÓSITO Y ALMACENAJE             | 1.000,00  | 0,00                  | 1.000,00             | 0,00        | 0,00        | 0,00        | 0,00        | 0,00        | 0,00        | 0,00        | 0,00        | 0,00        | 0,00        | 0,00        | 0,00        | 0,00          | 1.500,00        | 0,00  | 0,00        |
| N 19.331.22706. | ESTUDIOS Y TRABAJOS TÉCNICOS                | 4.100,00  | 0,00                  | 4.100,00             | 2.000,00    | 2.000,00    | 2.000,00    | 0,00        | 0,00        | 0,00        | 0,00        | 0,00        | 0,00        | 0,00        | 0,00        | 0,00        | 0,00          | 2.100,00        | 51,22 | 48,78       |
| N 19.331.22707. | EXPOSICIONES, PREMIOS Y PARTICIPACIÓN CULT  | 11.000,00 | 0,00                  | 11.000,00            | 6.753,87    | 6.753,87    | 4.953,87    | 0,00        | 0,00        | 0,00        | 0,00        | 0,00        | 0,00        | 0,00        | 0,00        | 0,00        | 0,00          | 6.046,13        | 38,60 | 45,04       |
| N 19.331.48901. | REAL HERMANDAD NTRO. PADRE JESÚS MORAOS     | 13.400,00 | 0,00                  | 13.400,00            | 13.400,00   | 13.400,00   | 13.400,00   | 0,00        | 0,00        | 0,00        | 0,00        | 0,00        | 0,00        | 0,00        | 0,00        | 0,00        | 0,00          | 0,00            | 61,40 | 90,84       |
| N 19.331.48902. | REAL ANTIG. Y VENER. COFRADIA CRISTO VERAC  | 13.400,00 | 0,00                  | 13.400,00            | 13.400,00   | 13.400,00   | 13.400,00   | 0,00        | 0,00        | 0,00        | 0,00        | 0,00        | 0,00        | 0,00        | 0,00        | 0,00        | 0,00          | 0,00            | 0,00  | 100,00      |
| N 19.331.48903. | COFRADIA DE NIÑO PADRE JESUS (POLLINICA)    | 6.000,00  | 0,00                  | 6.000,00             | 6.000,00    | 6.000,00    | 6.000,00    | 0,00        | 0,00        | 0,00        | 0,00        | 0,00        | 0,00        | 0,00        | 0,00        | 0,00        | 0,00          | 6.000,00        | 0,00  | 100,00      |
| N 19.331.48904. | ASOCIACIÓN HISTÓRICO CUL.T. TORRIJOS POR LA | 1.000,00  | 0,00                  | 1.000,00             | 1.000,00    | 1.000,00    | 1.000,00    | 0,00        | 0,00        | 0,00        | 0,00        | 0,00        | 0,00        | 0,00        | 0,00        | 0,00        | 0,00          | 1.000,00        | 0,00  | 0,00        |
| N 19.331.48905. | ASOCIACIÓN CULTURAL GRUPO FOLKLORICO SOL.   | 2.500,00  | 0,00                  | 2.500,00             | 1.875,00    | 1.875,00    | 1.875,00    | 0,00        | 0,00        | 0,00        | 0,00        | 0,00        | 0,00        | 0,00        | 0,00        | 0,00        | 0,00          | 625,00          | 25,00 | 75,00       |
| N 19.331.48906. | ASOCIACIÓN FORO CULTURAL RAICES Y HORIZO    | 1.500,00  | 0,00                  | 1.500,00             | 1.500,00    | 1.500,00    | 1.500,00    | 0,00        | 0,00        | 0,00        | 0,00        | 0,00        | 0,00        | 0,00        | 0,00        | 0,00        | 0,00          | 1.500,00        | 0,00  | 0,00        |
| N 19.331.48907. | ASOCIACIÓN CULTURAL TREBOL DE AGUA          | 900,00    | 0,00                  | 900,00               | 900,00      | 900,00      | 675,00      | 0,00        | 0,00        | 0,00        | 0,00        | 0,00        | 0,00        | 0,00        | 0,00        | 0,00        | 0,00          | 225,00          | 0,00  | 75,00       |
| N 19.331.48908. | ASOCIACIÓN CORAL SANTA CECILIA              | 700,00    | 0,00                  | 700,00               | 700,00      | 700,00      | 0,00        | 0,00        | 0,00        | 0,00        | 0,00        | 0,00        | 0,00        | 0,00        | 0,00        | 0,00        | 0,00          | 0,00            | 0,00  | 0,00        |
| N 19.331.48909. | ASOCIACIÓN CULTURAL AMIGOS BELLAS ARTES P   | 300,00    | 0,00                  | 300,00               | 300,00      | 300,00      | 0,00        | 0,00        | 0,00        | 0,00        | 0,00        | 0,00        | 0,00        | 0,00        | 0,00        | 0,00        | 0,00          | 0,00            | 0,00  | 0,00        |
| N 19.331.48910. | ASOCIACIÓN PUENTE DEL REY DE ALHAUR DE LA   | 600,00    | 0,00                  | 600,00               | 600,00      | 600,00      | 600,00      | 0,00        | 0,00        | 0,00        | 0,00        | 0,00        | 0,00        | 0,00        | 0,00        | 0,00        | 0,00          | 0,00            | 0,00  | 0,00        |
| N 19.331.48911. | REAL HERMANDAD NTRO. PADRE JESUS MORAOS     | 1.000,00  | 0,00                  | 1.000,00             | 1.000,00    | 1.000,00    | 0,00        | 0,00        | 0,00        | 0,00        | 0,00        | 0,00        | 0,00        | 0,00        | 0,00        | 0,00        | 0,00          | 0,00            | 0,00  | 0,00        |

# AYUNTAMIENTO DE ALHAURÍN DE LA TORRE - 2014

Estado de Situación del Presupuesto de Gastos 30/06/2014

| R C.Org. C.Prog. C.Económ. Espec. PARTIDA  | Inicial           | Modificac. Inc.Reman. | Actual RC Pend.+ N D | A                 |                   | D                |                  | O                |                  | P                |             | RP Reintegros    | Saldo Remanente  | % D s/Cred.  | % O s/Cred.  |
|--|-------------------|-----------------------|----------------------|-------------------|-------------------|------------------|------------------|------------------|------------------|------------------|-------------|------------------|------------------|--------------|--------------|
|  |                   |                       |                      | A Pendiente       | D Pendiente       | O Pendiente      | P Pendiente      | % D s/Cred.      | % O s/Cred.      |                  |             |                  |                  |              |              |
| N 19.331.48912.                            | 1.500,00          | 0,00                  | 1.500,00             | 1.500,00          | 1.500,00          | 0,00             | 0,00             | 0,00             | 0,00             | 0,00             | 0,00        | 0,00             | 0,00             | 0,00         | 0,00         |
| ASOCIACIÓN MARIANA DE FIELES DE NTRA. MAD  |                   | 0,00                  | 0,00                 | 0,00              | 1.500,00          | 0,00             | 0,00             | 0,00             | 0,00             | 0,00             | 0,00        | 0,00             | 1.500,00         | 100,00       | 0,00         |
| N 19.331.48913.                            | 1.500,00          | 0,00                  | 1.500,00             | 1.500,00          | 1.500,00          | 0,00             | 0,00             | 0,00             | 0,00             | 0,00             | 0,00        | 0,00             | 0,00             | 0,00         | 0,00         |
| ASOCIACIÓN VECINOS TORREALQUERÍA           |                   | 0,00                  | 0,00                 | 0,00              | 1.500,00          | 0,00             | 0,00             | 0,00             | 0,00             | 0,00             | 0,00        | 0,00             | 1.500,00         | 100,00       | 0,00         |
| N 19.331.62200.                            | 1.100,00          | 584,00                | 1.684,00             | 1.681,90          | 1.681,90          | 0,00             | 0,00             | 0,00             | 0,00             | 0,00             | 0,00        | 0,00             | 2,10             | 0,12         | 0,00         |
| EDIFICIOS Y OTRAS CONSTRUCCIONES           |                   | 0,00                  | 0,00                 | 0,00              | 1.681,90          | 0,00             | 0,00             | 0,00             | 0,00             | 0,00             | 0,00        | 0,00             | 1.684,00         | 99,88        | 0,00         |
| N 19.331.62300.                            | 800,00            | 0,00                  | 800,00               | 559,13            | 559,13            | 559,13           | 0,00             | 0,00             | 0,00             | 559,13           | 0,00        | 559,13           | 240,87           | 30,11        | 69,89        |
| MAQUINARIA, INSTALACIONES Y UTILLAJE       |                   | 0,00                  | 0,00                 | 0,00              | 0,00              | 0,00             | 0,00             | 0,00             | 0,00             | 0,00             | 0,00        | 0,00             | 240,87           | 69,89        | 100,00       |
| <b>Total Programa 331 :</b>                | <b>167.200,00</b> | <b>6.584,00</b>       | <b>173.909,97</b>    | <b>102.566,37</b> | <b>102.566,37</b> | <b>87.648,53</b> | <b>85.953,67</b> | <b>87.648,53</b> | <b>85.953,67</b> | <b>85.953,67</b> | <b>0,00</b> | <b>85.953,67</b> | <b>71.343,60</b> | <b>41,02</b> | <b>50,40</b> |
|  |                   | <b>125,97</b>         | <b>0,00</b>          | <b>14.917,84</b>  | <b>14.917,84</b>  | <b>1.694,86</b>  | <b>0,00</b>      | <b>1.694,86</b>  | <b>0,00</b>      | <b>0,00</b>      | <b>0,00</b> | <b>0,00</b>      | <b>86.261,44</b> | <b>58,98</b> | <b>98,07</b> |
| N 19.335.22000.                            | 500,00            | 0,00                  | 500,00               | 0,00              | 0,00              | 0,00             | 0,00             | 0,00             | 0,00             | 0,00             | 0,00        | 0,00             | 500,00           | 100,00       | 0,00         |
| MATERIAL DE OFICINA ORDINARIO NO INVENTAR  |                   | 0,00                  | 0,00                 | 0,00              | 0,00              | 0,00             | 0,00             | 0,00             | 0,00             | 0,00             | 0,00        | 0,00             | 500,00           | 0,00         | 0,00         |
| N 19.335.22300.                            | 1.000,00          | 0,00                  | 1.000,00             | 0,00              | 0,00              | 0,00             | 0,00             | 0,00             | 0,00             | 0,00             | 0,00        | 0,00             | 0,00             | 0,00         | 0,00         |
| TRANSPORTES                                |                   | 0,00                  | 0,00                 | 0,00              | 0,00              | 0,00             | 0,00             | 0,00             | 0,00             | 0,00             | 0,00        | 0,00             | 0,00             | 0,00         | 0,00         |
| N 19.335.22400.                            | 1.000,00          | 0,00                  | 1.000,00             | 0,00              | 0,00              | 0,00             | 0,00             | 0,00             | 0,00             | 0,00             | 0,00        | 0,00             | 0,00             | 0,00         | 0,00         |
| PRIMAS DE SEGUROS                          |                   | 0,00                  | 0,00                 | 0,00              | 0,00              | 0,00             | 0,00             | 0,00             | 0,00             | 0,00             | 0,00        | 0,00             | 0,00             | 0,00         | 0,00         |
| N 19.335.22602.                            | 4.000,00          | 0,00                  | 4.000,00             | 2.689,83          | 2.689,83          | 2.217,93         | 1.957,78         | 2.217,93         | 1.957,78         | 1.957,78         | 0,00        | 1.957,78         | 1.310,17         | 32,75        | 55,45        |
| PUBLICIDAD Y PROPAGANDA                    |                   | 0,00                  | 0,00                 | 0,00              | 0,00              | 0,00             | 0,00             | 0,00             | 0,00             | 0,00             | 0,00        | 0,00             | 1.782,07         | 67,25        | 88,27        |
| N 19.335.22706.                            | 3.000,00          | 0,00                  | 3.000,00             | 0,00              | 0,00              | 0,00             | 0,00             | 0,00             | 0,00             | 0,00             | 0,00        | 0,00             | 0,00             | 0,00         | 0,00         |
| ESTUDIOS Y TRABAJOS TÉCNICOS               |                   | 0,00                  | 0,00                 | 0,00              | 0,00              | 0,00             | 0,00             | 0,00             | 0,00             | 0,00             | 0,00        | 0,00             | 3.000,00         | 100,00       | 0,00         |
| N 19.335.22707.                            | 1.500,00          | 0,00                  | 1.500,00             | 0,00              | 0,00              | 0,00             | 0,00             | 0,00             | 0,00             | 0,00             | 0,00        | 0,00             | 0,00             | 0,00         | 0,00         |
| EXPOSICIONES, PREMIOS Y PARTICIPACIÓN CULT |                   | 0,00                  | 0,00                 | 0,00              | 0,00              | 0,00             | 0,00             | 0,00             | 0,00             | 0,00             | 0,00        | 0,00             | 0,00             | 0,00         | 0,00         |
| N 19.335.62200.                            | 1.000,00          | -544,00               | 456,00               | 455,03            | 455,03            | 0,00             | 0,00             | 0,00             | 0,00             | 0,00             | 0,00        | 0,00             | 0,97             | 0,21         | 0,00         |
| EDIFICIOS Y OTRAS CONSTRUCCIONES           |                   | 0,00                  | 0,00                 | 0,00              | 0,00              | 0,00             | 0,00             | 0,00             | 0,00             | 0,00             | 0,00        | 0,00             | 456,00           | 99,79        | 0,00         |
| N 19.335.62300.                            | 500,00            | 0,00                  | 500,00               | 0,00              | 0,00              | 0,00             | 0,00             | 0,00             | 0,00             | 0,00             | 0,00        | 0,00             | 0,00             | 0,00         | 0,00         |
| MAQUINARIA, INSTALACIONES Y UTILLAJE       |                   | 0,00                  | 0,00                 | 0,00              | 0,00              | 0,00             | 0,00             | 0,00             | 0,00             | 0,00             | 0,00        | 0,00             | 0,00             | 0,00         | 0,00         |
| <b>Total Programa 335 :</b>                | <b>12.500,00</b>  | <b>-544,00</b>        | <b>11.956,00</b>     | <b>3.144,86</b>   | <b>3.144,86</b>   | <b>2.217,93</b>  | <b>1.957,78</b>  | <b>2.217,93</b>  | <b>1.957,78</b>  | <b>1.957,78</b>  | <b>0,00</b> | <b>1.957,78</b>  | <b>8.811,14</b>  | <b>73,70</b> | <b>18,55</b> |
|  |                   | <b>0,00</b>           | <b>0,00</b>          | <b>926,93</b>     | <b>926,93</b>     | <b>260,15</b>    | <b>0,00</b>      | <b>260,15</b>    | <b>0,00</b>      | <b>0,00</b>      | <b>0,00</b> | <b>0,00</b>      | <b>9.738,07</b>  | <b>26,30</b> | <b>88,27</b> |
| N 19.336.22601.                            | 600,00            | 0,00                  | 600,00               | 207,49            | 207,49            | 207,49           | 207,49           | 207,49           | 207,49           | 207,49           | 0,00        | 207,49           | 392,51           | 65,42        | 34,58        |
| ATENCIÓNES PROTOCOLARIAS Y REPRESENTATIV   |                   | 0,00                  | 0,00                 | 0,00              | 0,00              | 0,00             | 0,00             | 0,00             | 0,00             | 0,00             | 0,00        | 0,00             | 392,51           | 34,58        | 100,00       |

# AYUNTAMIENTO DE ALHAURÍN DE LA TORRE - 2014

Estado de Situación del Presupuesto de Gastos 30/06/2014

| R/C                         | Org. | C/Prog. | C.Econom. | Espec. | Partida                                   | Inicial           | Modificac.      | Actual            | A                 | D                 | O                | P                | RP               | Saldo            | %            | %O s/Cred.    |
|-----------------------------|------|---------|-----------|--------|---|-------------------|-----------------|-------------------|-------------------|-------------------|------------------|------------------|------------------|------------------|--------------|---------------|
|                             |      |         |           |        |   |                   | Inc.Reman.      | RC Pend.+ N D     | A Pendiente       | D Pendiente       | O Pendiente      | P Pendiente      | Reintegros       | Remanente        | %D s/Cred.   | %RP s/O       |
| N 19.336.22602.             |      |         |           |        | PUBLICIDAD Y PROPAGANDA                   | 1.200,00          | 0,00            | 1.200,00          | 0,00              | 0,00              | 0,00             | 0,00             | 0,00             | 1.200,00         | 100,00       | 0,00          |
|                             |      |         |           |        |   | 0,00              | 0,00            | 0,00              | 0,00              | 0,00              | 0,00             | 0,00             | 0,00             | 1.200,00         | 0,00         | 0,00          |
| N 19.336.22606.             |      |         |           |        | REUNIONES, CONFERENCIAS Y CURSOS.         | 600,00            | 0,00            | 600,00            | 450,00            | 450,00            | 450,00           | 0,00             | 0,00             | 150,00           | 25,00        | 75,00         |
|                             |      |         |           |        |   | 0,00              | 0,00            | 0,00              | 0,00              | 0,00              | 0,00             | 0,00             | 0,00             | 150,00           | 75,00        | 100,00        |
| N 19.336.22706.             |      |         |           |        | ESTUDIOS Y TRABAJOS TÉCNICOS              | 8.000,00          | 0,00            | 8.000,00          | 7.000,00          | 7.000,00          | 7.000,00         | 0,00             | 0,00             | 1.000,00         | 12,50        | 87,50         |
|                             |      |         |           |        |   | 0,00              | 0,00            | 0,00              | 0,00              | 0,00              | 0,00             | 0,00             | 0,00             | 1.000,00         | 87,50        | 100,00        |
| <b>Total Programa 336 :</b> |      |         |           |        |   | <b>10.400,00</b>  | <b>0,00</b>     | <b>10.400,00</b>  | <b>7.657,49</b>   | <b>7.657,49</b>   | <b>7.657,49</b>  | <b>0,00</b>      | <b>0,00</b>      | <b>2.742,51</b>  | <b>26,37</b> | <b>73,63</b>  |
|                             |      |         |           |        |   | <b>0,00</b>       | <b>0,00</b>     | <b>0,00</b>       | <b>0,00</b>       | <b>0,00</b>       | <b>0,00</b>      | <b>0,00</b>      | <b>0,00</b>      | <b>2.742,51</b>  | <b>73,63</b> | <b>100,00</b> |
| <b>Total Orgánico 19 :</b>  |      |         |           |        |   | <b>190.100,00</b> | <b>6.040,00</b> | <b>196.265,97</b> | <b>113.368,72</b> | <b>113.368,72</b> | <b>97.523,95</b> | <b>95.568,94</b> | <b>95.568,94</b> | <b>82.897,25</b> | <b>42,24</b> | <b>49,69</b>  |
|                             |      |         |           |        |   | <b>125,97</b>     | <b>0,00</b>     | <b>0,00</b>       | <b>0,00</b>       | <b>15.844,77</b>  | <b>1.955,01</b>  | <b>0,00</b>      | <b>0,00</b>      | <b>98.742,02</b> | <b>57,76</b> | <b>98,00</b>  |
| N 20.321.22709.             |      |         |           |        | TRABAJO OTROS EMPRESAS                    | 13.500,00         | 0,00            | 13.500,00         | 8.700,00          | 8.700,00          | 4.062,60         | 0,00             | 0,00             | 4.800,00         | 35,56        | 30,09         |
|                             |      |         |           |        |   | 0,00              | 0,00            | 0,00              | 0,00              | 4.637,40          | 0,00             | 0,00             | 0,00             | 9.437,40         | 64,44        | 100,00        |
| <b>Total Programa 321 :</b> |      |         |           |        |   | <b>13.500,00</b>  | <b>0,00</b>     | <b>13.500,00</b>  | <b>8.700,00</b>   | <b>8.700,00</b>   | <b>4.062,60</b>  | <b>4.062,60</b>  | <b>4.062,60</b>  | <b>9.437,40</b>  | <b>35,56</b> | <b>30,09</b>  |
|                             |      |         |           |        |   | <b>0,00</b>       | <b>0,00</b>     | <b>0,00</b>       | <b>0,00</b>       | <b>4.637,40</b>   | <b>0,00</b>      | <b>0,00</b>      | <b>0,00</b>      | <b>9.437,40</b>  | <b>64,44</b> | <b>100,00</b> |
| N 20.331.21500.             |      |         |           |        | MOBIL. Y ENSERES,REPARC.MANT. Y CONSERV.  | 2.800,00          | 0,00            | 2.800,00          | 1.828,93          | 1.828,93          | 1.828,93         | 0,00             | 0,00             | 971,07           | 34,68        | 65,32         |
|                             |      |         |           |        |   | 0,00              | 0,00            | 0,00              | 0,00              | 0,00              | 250,00           | 0,00             | 0,00             | 971,07           | 65,32        | 86,33         |
| N 20.331.22000.             |      |         |           |        | MATERIAL DE OFICINA ORDINARIO NO INVENTAR | 1.250,00          | 0,00            | 1.250,00          | 968,01            | 968,01            | 968,01           | 0,00             | 0,00             | 281,99           | 22,56        | 77,44         |
|                             |      |         |           |        |   | 0,00              | 0,00            | 0,00              | 0,00              | 0,00              | 0,00             | 0,00             | 0,00             | 281,99           | 77,44        | 100,00        |
| N 20.331.22104.             |      |         |           |        | VESTUARIO                                 | 2.400,00          | 4.000,00        | 6.400,00          | 2.135,49          | 2.135,49          | 2.135,49         | 0,00             | 0,00             | 4.264,51         | 66,63        | 33,37         |
|                             |      |         |           |        |   | 0,00              | 0,00            | 0,00              | 0,00              | 0,00              | 0,00             | 0,00             | 0,00             | 4.264,51         | 33,37        | 100,00        |
| N 20.331.22300.             |      |         |           |        | TRANSPORTES                               | 2.000,00          | 0,00            | 2.176,00          | 975,85            | 975,85            | 961,00           | 176,00           | 0,00             | 1.200,15         | 55,15        | 44,16         |
|                             |      |         |           |        |   | 0,00              | 176,00          | 0,00              | 0,00              | 14,85             | 785,00           | 0,00             | 0,00             | 1.215,00         | 44,85        | 18,31         |
| N 20.331.22400.             |      |         |           |        | PRIMAS DE SEGUROS                         | 600,00            | 0,00            | 600,00            | 558,32            | 558,32            | 558,32           | 0,00             | 0,00             | 41,68            | 6,95         | 93,05         |
|                             |      |         |           |        |   | 0,00              | 0,00            | 0,00              | 0,00              | 0,00              | 0,00             | 0,00             | 0,00             | 41,68            | 93,05        | 100,00        |
| N 20.331.22601.             |      |         |           |        | ATENCIÓNES PROTOCOLARIAS Y REPRESENTATIV  | 4.000,00          | 0,00            | 4.000,00          | 1.854,80          | 1.854,80          | 716,80           | 471,80           | 0,00             | 2.145,20         | 53,63        | 17,92         |
|                             |      |         |           |        |   | 0,00              | 0,00            | 0,00              | 0,00              | 1.138,00          | 245,00           | 0,00             | 0,00             | 3.283,20         | 46,37        | 65,82         |
| N 20.331.22602.             |      |         |           |        | PUBLICIDAD Y PROPAGANDA                   | 600,00            | 0,00            | 600,00            | 599,99            | 599,99            | 326,70           | 0,00             | 0,00             | 0,01             | 0,00         | 54,45         |
|                             |      |         |           |        |   | 0,00              | 0,00            | 0,00              | 0,00              | 273,29            | 326,70           | 0,00             | 0,00             | 273,30           | 100,00       | 0,00          |
| N 20.331.22606.             |      |         |           |        | REUNIONES, CONFERENCIAS Y CURSOS.         | 3.000,00          | 0,00            | 3.000,00          | 2.420,00          | 2.420,00          | 2.420,00         | 0,00             | 0,00             | 580,00           | 19,33        | 80,67         |
|                             |      |         |           |        |   | 0,00              | 0,00            | 0,00              | 0,00              | 0,00              | 0,00             | 0,00             | 0,00             | 580,00           | 80,67        | 100,00        |

# AYUNTAMIENTO DE ALHAURÍN DE LA TORRE - 2014

Estado de Situación del Presupuesto de Gastos 30/06/2014

| R   | C. Org. | C. Prog. | C. Económ. Espec. | Modificac.      | Actual           | A                | D                | O                | P                | RP               | Saldo            | %            | % O s/Cred.  |
|---|---------|----------|-------------------|-----------------|------------------|------------------|------------------|------------------|------------------|------------------|------------------|--------------|--------------|
| PARTIDA                                     |         |          |                   | Inc. Reman.     | RC Pend.+ N D    | A Pendiente      | D Pendiente      | O Pendiente      | P Pendiente      | Reintegros       | Remanente        | % D s/Cred.  | % RP s/O     |
| N 20.331.22707.                             |         |          |                   | 0,00            | 10.000,00        | 0,00             | 0,00             | 0,00             | 0,00             | 0,00             | 10.000,00        | 100,00       | 0,00         |
| EXPOSICIONES, PREMIOS Y PARTICIPACIÓN CULT  |         |          |                   | 0,00            | 0,00             | 0,00             | 0,00             | 0,00             | 0,00             | 0,00             | 10.000,00        | 0,00         | 0,00         |
| N 20.331.62500.                             |         |          |                   | 0,00            | 2.000,00         | 1.999,99         | 1.999,99         | 1.999,99         | 1.999,99         | 1.999,99         | 0,01             | 0,00         | 100,00       |
| MOBILIARIO Y ENSERES                        |         |          |                   | 0,00            | 0,00             | 0,00             | 0,00             | 0,00             | 0,00             | 0,00             | -0,01            | 100,00       | 100,00       |
| <b>Total Programa 331 :</b>                 |         |          |                   | <b>4.000,00</b> | <b>32.826,00</b> | <b>13.341,38</b> | <b>13.341,38</b> | <b>11.915,24</b> | <b>10.308,54</b> | <b>10.308,54</b> | <b>19.484,62</b> | <b>59,36</b> | <b>36,30</b> |
|   |         |          |                   | <b>176,00</b>   | <b>0,00</b>      | <b>0,00</b>      | <b>1.426,14</b>  | <b>1.606,70</b>  | <b>0,00</b>      | <b>0,00</b>      | <b>20.910,76</b> | <b>40,64</b> | <b>86,52</b> |
| <b>Total Orgánico 20 :</b>                  |         |          |                   | <b>4.000,00</b> | <b>46.326,00</b> | <b>22.041,38</b> | <b>22.041,38</b> | <b>15.977,84</b> | <b>14.371,14</b> | <b>14.371,14</b> | <b>24.284,62</b> | <b>52,42</b> | <b>34,49</b> |
|   |         |          |                   | <b>176,00</b>   | <b>0,00</b>      | <b>0,00</b>      | <b>6.063,54</b>  | <b>1.606,70</b>  | <b>0,00</b>      | <b>0,00</b>      | <b>30.348,16</b> | <b>47,58</b> | <b>89,94</b> |
| N 21.341.22601.                             |         |          |                   | 0,00            | 240,00           | 0,00             | 0,00             | 0,00             | 0,00             | 0,00             | 240,00           | 100,00       | 0,00         |
| Prensa, REVISTAS, LIBROS Y OTRAS PUBLICACIO |         |          |                   | 0,00            | 0,00             | 0,00             | 0,00             | 0,00             | 0,00             | 0,00             | 240,00           | 0,00         | 0,00         |
| N 21.341.22104.                             |         |          |                   | 0,00            | 1.500,00         | 0,00             | 0,00             | 0,00             | 0,00             | 0,00             | 1.500,00         | 100,00       | 0,00         |
| VESTUARIO                                   |         |          |                   | 0,00            | 0,00             | 0,00             | 0,00             | 0,00             | 0,00             | 0,00             | 1.500,00         | 0,00         | 0,00         |
| N 21.341.22105.                             |         |          |                   | 0,00            | 425,00           | 0,00             | 0,00             | 0,00             | 0,00             | 0,00             | 425,00           | 100,00       | 0,00         |
| PRODUCTOS ALIMENTICIOS                      |         |          |                   | 0,00            | 0,00             | 0,00             | 0,00             | 0,00             | 0,00             | 0,00             | 425,00           | 0,00         | 0,00         |
| N 21.341.22106.                             |         |          |                   | 0,00            | 645,00           | 0,00             | 0,00             | 0,00             | 0,00             | 0,00             | 645,00           | 100,00       | 0,00         |
| PRODUCTOS FARMACÉUTICOS                     |         |          |                   | 0,00            | 0,00             | 0,00             | 0,00             | 0,00             | 0,00             | 0,00             | 645,00           | 0,00         | 0,00         |
| N 21.341.22109.                             |         |          |                   | 0,00            | 3.800,00         | 609,60           | 609,60           | 0,00             | 0,00             | 0,00             | 3.190,40         | 83,96        | 0,00         |
| OTROS SUMINISTROS.                          |         |          |                   | 0,00            | 0,00             | 0,00             | 609,60           | 0,00             | 0,00             | 0,00             | 3.800,00         | 16,04        | 0,00         |
| N 21.341.22300.                             |         |          |                   | 0,00            | 15.200,00        | 2.788,50         | 2.788,50         | 2.788,50         | 2.788,50         | 2.788,50         | 12.411,50        | 81,65        | 18,35        |
| TRANSPORTES                                 |         |          |                   | 0,00            | 0,00             | 0,00             | 0,00             | 0,00             | 0,00             | 0,00             | 12.411,50        | 18,35        | 100,00       |
| N 21.341.22601.                             |         |          |                   | 0,00            | 4.400,00         | 3.936,39         | 3.936,39         | 3.936,39         | 3.936,39         | 3.936,39         | 463,61           | 10,54        | 89,46        |
| ATENCIÓNES PROTOCOLARIAS Y REPRESENTATIV    |         |          |                   | 0,00            | 0,00             | 0,00             | 0,00             | 0,00             | 0,00             | 0,00             | 463,61           | 89,46        | 100,00       |
| N 21.341.22602.                             |         |          |                   | 0,00            | 4.910,00         | 4.405,35         | 4.405,35         | 4.405,35         | 4.405,35         | 4.405,35         | 504,65           | 10,28        | 89,72        |
| PUBLICIDAD Y PROPAGANDA                     |         |          |                   | 0,00            | 0,00             | 0,00             | 0,00             | 0,00             | 0,00             | 0,00             | 504,65           | 89,72        | 100,00       |
| N 21.341.22602.A                            |         |          |                   | 30.000,00       | 30.000,00        | 0,00             | 0,00             | 0,00             | 0,00             | 0,00             | 30.000,00        | 100,00       | 0,00         |
| PROGRAMA DIFUSION CIUDAD DEL DEPORTE        |         |          |                   | 0,00            | 0,00             | 0,00             | 0,00             | 0,00             | 0,00             | 0,00             | 30.000,00        | 0,00         | 0,00         |
| N 21.341.22606.                             |         |          |                   | 0,00            | 300,00           | 0,00             | 0,00             | 0,00             | 0,00             | 0,00             | 300,00           | 100,00       | 0,00         |
| REUNIONES, CONFERENCIAS Y CURSOS.           |         |          |                   | 0,00            | 0,00             | 0,00             | 0,00             | 0,00             | 0,00             | 0,00             | 300,00           | 0,00         | 0,00         |
| N 21.341.22701.                             |         |          |                   | 0,00            | 700,00           | 0,00             | 0,00             | 0,00             | 0,00             | 0,00             | 700,00           | 100,00       | 0,00         |
| SEGURIDAD                                   |         |          |                   | 0,00            | 0,00             | 0,00             | 0,00             | 0,00             | 0,00             | 0,00             | 700,00           | 0,00         | 0,00         |

# AYUNTAMIENTO DE ALHAURÍN DE LA TORRE - 2014

Estado de Situación del Presupuesto de Gastos 30/06/2014

| R/C/Ord.                                     | C/Prog. | C/Econom. | Espec. | PARQUIDA | Inicial           | Modificac.       | Actual            | A                 | D                 | O                | P                | RP               | Saldo             | %            | %            |
|--|---------|-----------|--------|----------|-------------------|------------------|-------------------|-------------------|-------------------|------------------|------------------|------------------|-------------------|--------------|--------------|
|  |         |           |        |          |                   | Inc.Reman.       | RC Pend.+ N/D     | A Pendiente       | D Pendiente       | O Pendiente      | P Pendiente      | Reintegros       | Remanente         | % D s/Cred.  | % O s/Cred.  |
| N 21.341.22702.                              |         |           |        |          | 5.050,00          | 0,00             | 5.050,00          | 2.750,00          | 2.750,00          | 2.750,00         | 0,00             | 0,00             | 2.300,00          | 45,54        | 54,46        |
| VALORACIONES Y PERIFONEOS                    |         |           |        |          | 0,00              | 0,00             | 0,00              | 0,00              | 0,00              | 2.750,00         | 0,00             | 0,00             | 2.300,00          | 54,46        | 0,00         |
| N 21.341.22707.                              |         |           |        |          | 18.240,00         | 30.000,00        | 48.240,00         | 27.901,09         | 11.320,34         | 16.580,75        | 8.908,98         | 8.908,98         | 31.659,25         | 42,16        | 34,37        |
| EXPOSICIONES, PREMIOS Y PARTICIPACIÓN CULT.  |         |           |        |          | 0,00              | 0,00             | 0,00              | 0,00              | 11.320,34         | 7.671,77         | 0,00             | 0,00             | 20.338,91         | 57,84        | 53,73        |
| N 21.341.22709.                              |         |           |        |          | 30.000,00         | 0,00             | 30.000,00         | 29.314,08         | 29.314,00         | 17.314,00        | 13.314,00        | 13.314,00        | 686,00            | 2,29         | 57,71        |
| TRABAJO OTRAS EMPRESAS                       |         |           |        |          | 0,00              | 0,00             | 0,00              | 0,00              | 12.000,00         | 4.000,00         | 0,00             | 0,00             | 12.686,00         | 97,71        | 76,90        |
| N 21.341.48901.                              |         |           |        |          | 20.000,00         | 0,00             | 20.000,00         | 20.000,00         | 20.000,00         | 15.000,00        | 15.000,00        | 15.000,00        | 0,00              | 0,00         | 75,00        |
| ALHAURÍN DE LA TORRE CLUB DE FÚTBOL          |         |           |        |          | 0,00              | 0,00             | 0,00              | 0,00              | 5.000,00          | 0,00             | 0,00             | 0,00             | 5.000,00          | 100,00       | 100,00       |
| N 21.341.48902.                              |         |           |        |          | 18.000,00         | 0,00             | 18.000,00         | 18.000,00         | 18.000,00         | 18.000,00        | 18.000,00        | 18.000,00        | 0,00              | 0,00         | 100,00       |
| ASOCIACIÓN CLUB BALONCES ALHAURÍN DE LA T    |         |           |        |          | 0,00              | 0,00             | 0,00              | 0,00              | 0,00              | 0,00             | 0,00             | 0,00             | 0,00              | 100,00       | 100,00       |
| N 21.341.48903.                              |         |           |        |          | 18.000,00         | 0,00             | 18.000,00         | 18.000,00         | 18.000,00         | 18.000,00        | 18.000,00        | 18.000,00        | 0,00              | 0,00         | 100,00       |
| CLUB VICTORIA KENI                           |         |           |        |          | 0,00              | 0,00             | 0,00              | 0,00              | 0,00              | 0,00             | 0,00             | 0,00             | 0,00              | 100,00       | 100,00       |
| N 21.341.48904.                              |         |           |        |          | 2.000,00          | 0,00             | 2.000,00          | 0,00              | 0,00              | 0,00             | 0,00             | 0,00             | 2.000,00          | 100,00       | 0,00         |
| IES CAPELLANÍA                               |         |           |        |          | 0,00              | 0,00             | 0,00              | 0,00              | 0,00              | 0,00             | 0,00             | 0,00             | 2.000,00          | 0,00         | 0,00         |
| N 21.341.48905.                              |         |           |        |          | 1.000,00          | 0,00             | 1.000,00          | 0,00              | 0,00              | 0,00             | 0,00             | 0,00             | 1.000,00          | 100,00       | 0,00         |
| IES GALILEO                                  |         |           |        |          | 0,00              | 0,00             | 0,00              | 0,00              | 0,00              | 0,00             | 0,00             | 0,00             | 1.000,00          | 0,00         | 0,00         |
| N 21.341.48906.                              |         |           |        |          | 500,00            | 0,00             | 500,00            | 0,00              | 0,00              | 0,00             | 0,00             | 0,00             | 500,00            | 100,00       | 0,00         |
| IES FUERTA ALTA                              |         |           |        |          | 0,00              | 0,00             | 0,00              | 0,00              | 0,00              | 0,00             | 0,00             | 0,00             | 500,00            | 0,00         | 0,00         |
| N 21.341.48907.                              |         |           |        |          | 2.000,00          | 0,00             | 2.000,00          | 0,00              | 0,00              | 0,00             | 0,00             | 0,00             | 2.000,00          | 100,00       | 0,00         |
| CENTRO PENTENCARIO                           |         |           |        |          | 0,00              | 0,00             | 0,00              | 0,00              | 0,00              | 0,00             | 0,00             | 0,00             | 2.000,00          | 0,00         | 0,00         |
| N 21.341.48908.                              |         |           |        |          | 30.000,00         | -30.000,00       | 0,00              | 0,00              | 0,00              | 0,00             | 0,00             | 0,00             | 0,00              | 0,00         | 0,00         |
| PROGRAMAS DINAMIZACIÓN DEPORTIVA             |         |           |        |          | 0,00              | 0,00             | 0,00              | 0,00              | 0,00              | 0,00             | 0,00             | 0,00             | 0,00              | 0,00         | 0,00         |
| <b>Total Programa 341 :</b>                  |         |           |        |          | <b>176.910,00</b> | <b>30.000,00</b> | <b>206.910,00</b> | <b>127.704,93</b> | <b>127.704,93</b> | <b>98.774,99</b> | <b>84.353,22</b> | <b>84.353,22</b> | <b>79.205,07</b>  | <b>38,28</b> | <b>47,74</b> |
|  |         |           |        |          | <b>0,00</b>       | <b>0,00</b>      | <b>0,00</b>       | <b>0,00</b>       | <b>28.929,94</b>  | <b>14.421,77</b> | <b>0,00</b>      | <b>0,00</b>      | <b>108.135,01</b> | <b>61,72</b> | <b>85,40</b> |
| N 21.342.21200.                              |         |           |        |          | 13.000,00         | 0,00             | 13.000,00         | 7.962,39          | 7.962,39          | 6.353,09         | 3.286,32         | 3.286,32         | 5.037,61          | 38,75        | 48,87        |
| EDIF. Y OTRAS CTNES REPARAC.MANTI. Y CONSERV |         |           |        |          | 0,00              | 0,00             | 0,00              | 0,00              | 1.609,30          | 3.066,77         | 0,00             | 0,00             | 6.646,91          | 61,25        | 51,73        |
| N 21.342.21300.                              |         |           |        |          | 7.325,00          | 0,00             | 7.325,00          | 2.053,34          | 2.053,34          | 1.538,17         | 1.365,68         | 1.365,68         | 5.271,66          | 71,97        | 21,00        |
| REPARAC.MAQUINARIA, INSTALAC. TÉCNICAS Y     |         |           |        |          | 0,00              | 0,00             | 0,00              | 0,00              | 515,17            | 172,49           | 0,00             | 0,00             | 5.786,83          | 28,03        | 88,79        |
| N 21.342.22102.                              |         |           |        |          | 80.000,00         | 0,00             | 80.000,00         | 50.094,64         | 50.094,64         | 41.894,36        | 34.690,07        | 34.690,07        | 29.905,36         | 37,38        | 52,37        |
| GAS  |         |           |        |          | 0,00              | 0,00             | 0,00              | 0,00              | 8.200,28          | 7.204,29         | 0,00             | 0,00             | 38.105,64         | 62,62        | 82,80        |
| N 21.342.22110.                              |         |           |        |          | 23.000,00         | 0,00             | 23.000,00         | 8.373,21          | 8.373,21          | 4.997,93         | 3.886,33         | 3.886,33         | 14.626,79         | 63,59        | 21,73        |
| PRODUCTOS DE LIMPIEZA Y ASFO                 |         |           |        |          | 0,00              | 0,00             | 0,00              | 0,00              | 3.375,28          | 1.111,60         | 0,00             | 0,00             | 18.002,07         | 36,41        | 77,76        |

# AYUNTAMIENTO DE ALHAURÍN DE LA TORRE - 2014

Estado de Situación del Presupuesto de Gastos 30/06/2014

| R C.Org. C.Prog. C.Económ. Espec.          | Inicial             | Modificac. Inc.Reman. | Actual RC Pend.+ ND | A Pendiente       | D Pendiente       | O Pendiente       | P Pendiente       | Reintegros        | Saldo Remanente   | % D s/Cred.  | % O s/Cred.  |
|--|---------------------|-----------------------|---------------------|-------------------|-------------------|-------------------|-------------------|-------------------|-------------------|--------------|--------------|
| PARTIDA                                    |                     |                       |                     | A                 | D                 | O                 | P                 | RP                |                   | %            | %            |
| N 21.342.22700.                            | 85.422,40           | 0,00                  | 85.422,40           | 89.115,87         | 89.115,87         | 37.963,83         | 28.493,89         | 28.493,89         | -3.693,47         | -4,32        | 44,44        |
| LIMPIEZA Y ASEO                            |                     | 0,00                  | 0,00                | 51.152,04         | 51.152,04         | 9.469,94          | 0,00              | 0,00              | 47.458,57         | 104,32       | 75,06        |
| N 21.342.22709.                            | 571.018,70          | 0,00                  | 571.018,70          | 566.083,78        | 566.083,78        | 224.893,86        | 170.935,96        | 170.935,96        | 4.934,92          | 0,86         | 39,38        |
| TRABAJO OTRAS EMPRESAS                     |                     | 0,00                  | 0,00                | 341.189,92        | 341.189,92        | 53.957,90         | 0,00              | 0,00              | 346.124,84        | 99,14        | 76,01        |
| N 21.342.62300.                            | 105.500,00          | 0,00                  | 105.500,00          | 3.452,00          | 3.452,00          | 0,00              | 0,00              | 0,00              | 102.048,00        | 96,73        | 0,00         |
| MAQUINARIA, INSTALACIONES Y UTILLAJE       |                     | 0,00                  | 0,00                | 3.452,00          | 3.452,00          | 0,00              | 0,00              | 0,00              | 105.500,00        | 3,27         | 0,00         |
| N 21.342.62500.                            | 2.000,00            | 0,00                  | 2.000,00            | 1.362,93          | 1.362,93          | 1.362,93          | 1.362,93          | 1.362,93          | 637,07            | 31,85        | 68,15        |
| MOBILIARIO Y ENSERES                       |                     | 0,00                  | 0,00                | 0,00              | 0,00              | 0,00              | 0,00              | 0,00              | 637,07            | 68,15        | 100,00       |
| <b>Total Programa 342 :</b>                | <b>887.266,10</b>   | <b>0,00</b>           | <b>887.266,10</b>   | <b>728.498,16</b> | <b>728.498,16</b> | <b>319.004,17</b> | <b>244.021,18</b> | <b>244.021,18</b> | <b>158.767,94</b> | <b>17,89</b> | <b>35,95</b> |
|  |                     | <b>0,00</b>           | <b>0,00</b>         | <b>409.493,99</b> | <b>409.493,99</b> | <b>74.982,99</b>  | <b>0,00</b>       | <b>0,00</b>       | <b>568.261,93</b> | <b>82,11</b> | <b>76,49</b> |
| <b>Total Orgánico 21 :</b>                 | <b>1.064.176,10</b> | <b>30.000,00</b>      | <b>1.094.176,10</b> | <b>856.203,09</b> | <b>856.203,09</b> | <b>417.779,16</b> | <b>328.374,40</b> | <b>328.374,40</b> | <b>237.973,01</b> | <b>21,75</b> | <b>38,18</b> |
|  |                     | <b>0,00</b>           | <b>0,00</b>         | <b>438.423,93</b> | <b>438.423,93</b> | <b>89.404,76</b>  | <b>0,00</b>       | <b>0,00</b>       | <b>676.396,94</b> | <b>78,25</b> | <b>78,60</b> |
| N 22.339.22109.                            | 500,00              | 0,00                  | 500,00              | 495,00            | 495,00            | 495,00            | 495,00            | 495,00            | 5,00              | 1,00         | 99,00        |
| OTROS SUMINISTROS                          |                     | 0,00                  | 0,00                | 0,00              | 0,00              | 0,00              | 0,00              | 0,00              | 5,00              | 99,00        | 100,00       |
| N 22.339.22300.                            | 2.400,00            | 0,00                  | 2.400,00            | 1.920,00          | 1.920,00          | 1.920,00          | 1.920,00          | 1.920,00          | 480,00            | 20,00        | 80,00        |
| TRANSPORTES                                |                     | 0,00                  | 0,00                | 0,00              | 0,00              | 0,00              | 0,00              | 0,00              | 480,00            | 80,00        | 100,00       |
| N 22.339.22601.                            | 1.300,00            | 0,00                  | 1.300,00            | 250,81            | 250,81            | 250,81            | 50,82             | 50,82             | 1.049,19          | 80,71        | 19,29        |
| ATENCIÓNES PROTOCOLARIAS Y REPRESENTATIV   |                     | 0,00                  | 0,00                | 0,00              | 0,00              | 199,99            | 0,00              | 0,00              | 1.049,19          | 19,29        | 20,26        |
| N 22.339.22602.                            | 900,00              | 0,00                  | 900,00              | 300,00            | 300,00            | 300,00            | 300,00            | 300,00            | 600,00            | 66,67        | 33,33        |
| PUBLICIDAD Y PROPAGANDA                    |                     | 0,00                  | 0,00                | 0,00              | 0,00              | 0,00              | 0,00              | 0,00              | 600,00            | 33,33        | 100,00       |
| N 22.339.22606.                            | 9.800,00            | 1.000,00              | 10.800,00           | 8.810,66          | 8.810,66          | 8.606,16          | 8.246,16          | 8.246,16          | 1.989,34          | 18,42        | 79,69        |
| REUNIONES, CONFERENCIAS Y CURSOS.          |                     | 0,00                  | 0,00                | 204,50            | 204,50            | 360,00            | 0,00              | 0,00              | 2.193,84          | 81,58        | 95,82        |
| N 22.339.22609.                            | 12.000,00           | 0,00                  | 12.000,00           | 10.992,74         | 10.992,74         | 10.992,74         | 10.992,74         | 10.992,74         | 1.007,26          | 8,39         | 91,61        |
| ACTIVIDADES CULTURALES, FESTEJOS Y DEPORTI |                     | 0,00                  | 0,00                | 0,00              | 0,00              | 0,00              | 0,00              | 0,00              | 1.007,26          | 91,61        | 100,00       |
| N 22.339.22701.                            | 1.500,00            | 0,00                  | 1.500,00            | 726,00            | 726,00            | 726,00            | 726,00            | 726,00            | 774,00            | 51,60        | 48,40        |
| SEGURIDAD                                  |                     | 0,00                  | 0,00                | 0,00              | 0,00              | 0,00              | 0,00              | 0,00              | 774,00            | 48,40        | 100,00       |
| N 22.339.22707.                            | 9.900,00            | 0,00                  | 9.900,00            | 7.185,31          | 7.185,31          | 7.185,31          | 7.076,41          | 7.076,41          | 2.714,69          | 27,42        | 72,58        |
| EXPOSICIONES, PREMIOS Y PARTICIPACIÓN CULT |                     | 0,00                  | 0,00                | 0,00              | 0,00              | 108,90            | 0,00              | 0,00              | 2.714,69          | 72,58        | 98,48        |
| N 22.339.48901.                            | 5.500,00            | 0,00                  | 5.500,00            | 5.500,00          | 5.500,00          | 0,00              | 0,00              | 0,00              | 0,00              | 0,00         | 0,00         |
| ASOCIACIÓN JUVENIL SONÁMBULOS              |                     | 0,00                  | 0,00                | 5.500,00          | 5.500,00          | 0,00              | 0,00              | 0,00              | 5.500,00          | 100,00       | 0,00         |

# AYUNTAMIENTO DE ALHAURÍN DE LA TORRE - 2014

Estado de Situación del Presupuesto de Gastos 30/06/2014

| R/C             | Org. | C/Prog. | C/Econom. | Espec. | Partida                                    | Inicial          | Modificac.<br>Inc.Reman. | Actual<br>RC Pend.+ ND | A<br>A Pendiente | D<br>D Pendiente | O<br>O Pendiente | P<br>P Pendiente | RP<br>Reintegros | Saldo<br>Remanente | %<br>%D s/Cred. | %O s/Cred.<br>%RP s/O |
|-----------------|------|---------|-----------|--------|--|------------------|--------------------------|------------------------|------------------|------------------|------------------|------------------|------------------|--------------------|-----------------|-----------------------|
| N 22.339.62500. |      |         |           |        | MOBILIARIO Y ENSERES                       | 1.600,00         | -1.000,00                | 600,00                 | 599,92           | 599,92           | 0,00             | 0,00             | 0,00             | 0,08               | 0,01            | 0,00                  |
|                 |      |         |           |        | <b>Total Programa 339 :</b>                | <b>45.400,00</b> | <b>0,00</b>              | <b>45.400,00</b>       | <b>36.780,44</b> | <b>36.780,44</b> | <b>6.304,42</b>  | <b>29.807,13</b> | <b>29.807,13</b> | <b>8.619,56</b>    | <b>18,99</b>    | <b>67,13</b>          |
|                 |      |         |           |        | <b>Total Organico 22 :</b>                 | <b>45.400,00</b> | <b>0,00</b>              | <b>45.400,00</b>       | <b>36.780,44</b> | <b>36.780,44</b> | <b>6.304,42</b>  | <b>29.807,13</b> | <b>29.807,13</b> | <b>14.923,98</b>   | <b>81,01</b>    | <b>97,81</b>          |
| N 23.338.20300. |      |         |           |        | ARRENDAMIENTOS DE MAQUINARIA, INSTALACION  | 65.000,00        | 5.000,00                 | 70.000,00              | 64.779,55        | 64.779,55        | 44.935,55        | 44.935,55        | 44.935,55        | 5.220,45           | 7,46            | 64,19                 |
| N 23.338.20400. |      |         |           |        | ARRENDAMIENTOS DE MATERIAL DE TRANSPORT    | 2.000,00         | 0,00                     | 2.000,00               | 1.694,00         | 1.694,00         | 0,00             | 0,00             | 0,00             | 306,00             | 15,30           | 0,00                  |
| N 23.338.20500. |      |         |           |        | ARRENDAMIENTOS DE MOBILIARIO Y ENSERES     | 1.500,00         | 0,00                     | 1.500,00               | 2.302,63         | 2.302,63         | 542,08           | 0,00             | 0,00             | -802,63            | -53,51          | 36,14                 |
| N 23.338.22105. |      |         |           |        | PRODUCTOS ALIMENTICIOS                     | 10.000,00        | 0,00                     | 10.000,00              | 18.535,78        | 18.535,78        | 15.640,53        | 12.720,15        | 12.720,15        | -8.535,78          | -85,36          | 156,41                |
| N 23.338.22109. |      |         |           |        | OTROS SUMINISTROS.                         | 6.000,00         | 0,00                     | 6.000,00               | 3.307,55         | 3.307,55         | 2.434,25         | 2.034,95         | 2.034,95         | 2.692,45           | 44,87           | 40,57                 |
| N 23.338.22300. |      |         |           |        | TRANSPORTES                                | 4.500,00         | 0,00                     | 4.500,00               | 5.953,50         | 5.953,50         | 1.746,00         | 1.746,00         | 1.746,00         | -1.453,50          | -32,30          | 38,80                 |
| N 23.338.22600. |      |         |           |        | CANONES                                    | 6.000,00         | 0,00                     | 6.000,00               | 0,00             | 0,00             | 0,00             | 0,00             | 0,00             | 6.000,00           | 100,00          | 0,00                  |
| N 23.338.22601. |      |         |           |        | ATENCIONES PROTOCOLARIAS Y REPRESENTATIV   | 4.000,00         | 0,00                     | 4.000,00               | 5.106,94         | 5.106,94         | 5.039,24         | 5.039,24         | 5.039,24         | -1.106,94          | -27,67          | 125,98                |
| N 23.338.22602. |      |         |           |        | PUBLICIDAD Y PROPAGANDA                    | 3.000,00         | 0,00                     | 3.000,00               | 1.759,95         | 1.759,95         | 180,29           | 145,20           | 145,20           | 1.240,05           | 41,34           | 6,01                  |
| N 23.338.22609. |      |         |           |        | ACTIVIDADES CULTURALES, FESTIVOS Y DEPORTI | 91.500,00        | 5.000,00                 | 96.500,00              | 69.521,98        | 69.521,98        | 47.367,98        | 47.367,98        | 47.367,98        | 26.978,02          | 27,96           | 49,09                 |
| N 23.338.22700. |      |         |           |        | LMPIEZA Y ASEO                             | 400,00           | 0,00                     | 400,00                 | 121,60           | 121,60           | 121,60           | 121,60           | 121,60           | 278,40             | 69,60           | 30,40                 |
| N 23.338.22701. |      |         |           |        | SEGURIDAD                                  | 8.500,00         | 0,00                     | 8.500,00               | 2.268,75         | 2.268,75         | 2.268,75         | 2.268,75         | 2.268,75         | 6.231,25           | 73,31           | 26,69                 |



# AYUNTAMIENTO DE ALHAURÍN DE LA TORRE - 2014

Estado de Situación del Presupuesto de Gastos 30/06/2014

| R  | C. Org. | C. Prog. | C. Económ. | Espec. | Inicial           | Modificac.       | Actual            | A                 | D                 | O                 | P                 | RP                | Saldo             | %            | % O s/Cred. | % RP s/O     |
|--|---------|----------|------------|--------|-------------------|------------------|-------------------|-------------------|-------------------|-------------------|-------------------|-------------------|-------------------|--------------|-------------|--------------|
| PARTIDA                                    |         |          |            |        |                   |                  |                   |                   |                   |                   |                   |                   |                   |              |             |              |
|  |         |          |            |        |                   | Inc. Reman.      | RC Pend.+ ND      | A Pendiente       | D Pendiente       | O Pendiente       | P Pendiente       | Raíntegros        | Remanente         | % D s/Cred.  | %           | % O s/Cred.  |
| N 23.338.22704.                            |         |          |            |        | 3.000,00          | 0,00             | 3.000,00          | 1.394,00          | 1.394,00          | 38,82             | 38,82             | 38,82             | 1.606,00          | 53,53        |             | 1,29         |
| CUSTODIA, DEPÓSITO Y ALMACENAJE            |         |          |            |        |                   | 0,00             | 0,00              | 0,00              | 1.355,18          | 0,00              | 0,00              | 0,00              | 2.961,18          | 46,47        |             | 100,00       |
| N 23.338.22707.                            |         |          |            |        | 3.000,00          | 0,00             | 3.000,00          | 470,00            | 470,00            | 470,00            | 300,00            | 300,00            | 2.530,00          | 84,33        |             | 15,67        |
| EXPOSICIONES, PREMIOS Y PARTICIPACIÓN CULT |         |          |            |        |                   | 0,00             | 0,00              | 0,00              | 0,00              | 170,00            | 0,00              | 0,00              | 2.530,00          | 15,67        |             | 63,83        |
| N 23.338.48901.                            |         |          |            |        | 1.000,00          | 0,00             | 1.000,00          | 1.000,00          | 1.000,00          | 0,00              | 0,00              | 0,00              | 0,00              | 0,00         |             | 0,00         |
| AA.VV. VIÑAGRANDE                          |         |          |            |        |                   | 0,00             | 0,00              | 0,00              | 1.000,00          | 0,00              | 0,00              | 0,00              | 1.000,00          | 100,00       |             | 0,00         |
| N 23.338.48902.                            |         |          |            |        | 1.500,00          | 0,00             | 1.500,00          | 1.500,00          | 1.500,00          | 0,00              | 0,00              | 0,00              | 0,00              | 0,00         |             | 0,00         |
| AA.VV. PINOS DE ALHAURÍN                   |         |          |            |        |                   | 0,00             | 0,00              | 0,00              | 1.500,00          | 0,00              | 0,00              | 0,00              | 1.500,00          | 100,00       |             | 0,00         |
| N 23.338.48903.                            |         |          |            |        | 2.000,00          | 0,00             | 2.000,00          | 2.000,00          | 2.000,00          | 0,00              | 0,00              | 0,00              | 0,00              | 0,00         |             | 0,00         |
| AA.VV. SANTA ANA (BARRIADA LA ALQUERÍA)    |         |          |            |        |                   | 0,00             | 0,00              | 0,00              | 2.000,00          | 0,00              | 0,00              | 0,00              | 2.000,00          | 100,00       |             | 0,00         |
| N 23.338.48904.                            |         |          |            |        | 2.000,00          | 0,00             | 2.000,00          | 2.000,00          | 2.000,00          | 0,00              | 0,00              | 0,00              | 0,00              | 0,00         |             | 0,00         |
| AA.VV. SAN JOSÉ OBRERO (BDA. EL PEÑÓN)     |         |          |            |        |                   | 0,00             | 0,00              | 0,00              | 2.000,00          | 0,00              | 0,00              | 0,00              | 2.000,00          | 100,00       |             | 0,00         |
| N 23.338.48905.                            |         |          |            |        | 2.000,00          | 0,00             | 2.000,00          | 2.000,00          | 2.000,00          | 0,00              | 0,00              | 0,00              | 0,00              | 0,00         |             | 0,00         |
| AA.VV. MIRAMAR (BARRIADA EL ROMERAL)       |         |          |            |        |                   | 0,00             | 0,00              | 0,00              | 2.000,00          | 0,00              | 0,00              | 0,00              | 2.000,00          | 100,00       |             | 0,00         |
| N 23.338.48906.                            |         |          |            |        | 2.000,00          | 0,00             | 2.000,00          | 2.000,00          | 2.000,00          | 0,00              | 0,00              | 0,00              | 0,00              | 0,00         |             | 0,00         |
| AA.VV. BARRIADA ZAPATA                     |         |          |            |        |                   | 0,00             | 0,00              | 0,00              | 2.000,00          | 0,00              | 0,00              | 0,00              | 2.000,00          | 100,00       |             | 0,00         |
| N 23.338.48907.                            |         |          |            |        | 2.000,00          | 0,00             | 2.000,00          | 2.000,00          | 2.000,00          | 0,00              | 0,00              | 0,00              | 0,00              | 0,00         |             | 0,00         |
| AA.VV. BARRIADA TORREALQUERÍA              |         |          |            |        |                   | 0,00             | 0,00              | 0,00              | 2.000,00          | 0,00              | 0,00              | 0,00              | 2.000,00          | 100,00       |             | 0,00         |
| N 23.338.48908.                            |         |          |            |        | 2.000,00          | 0,00             | 2.000,00          | 2.000,00          | 2.000,00          | 0,00              | 0,00              | 0,00              | 0,00              | 0,00         |             | 0,00         |
| AA.VV. LA ESPERANZA (BARRIADA SANTA AMALI  |         |          |            |        |                   | 0,00             | 0,00              | 0,00              | 2.000,00          | 0,00              | 0,00              | 0,00              | 2.000,00          | 100,00       |             | 0,00         |
| N 23.338.62300.                            |         |          |            |        | 0,00              | 12.000,00        | 12.000,00         | 0,00              | 0,00              | 0,00              | 0,00              | 0,00              | 12.000,00         | 100,00       |             | 0,00         |
| MAQUINARIA, INSTALACIONES Y UTILLAJE       |         |          |            |        |                   | 0,00             | 0,00              | 0,00              | 0,00              | 0,00              | 0,00              | 0,00              | 12.000,00         | 0,00         |             | 0,00         |
| <b>Total Programa 338 :</b>                |         |          |            |        | <b>222.900,00</b> | <b>22.000,00</b> | <b>244.900,00</b> | <b>191.716,23</b> | <b>191.716,23</b> | <b>120.785,09</b> | <b>116.718,24</b> | <b>116.718,24</b> | <b>53.183,77</b>  | <b>21,72</b> |             | <b>49,32</b> |
|  |         |          |            |        |                   | <b>0,00</b>      | <b>0,00</b>       | <b>0,00</b>       | <b>70.931,14</b>  | <b>4.066,85</b>   | <b>0,00</b>       | <b>721,00</b>     | <b>124.114,91</b> | <b>78,28</b> |             | <b>96,63</b> |
| <b>Total Orgánico 23 :</b>                 |         |          |            |        | <b>222.900,00</b> | <b>22.000,00</b> | <b>244.900,00</b> | <b>191.716,23</b> | <b>191.716,23</b> | <b>120.785,09</b> | <b>116.718,24</b> | <b>116.718,24</b> | <b>53.183,77</b>  | <b>21,72</b> |             | <b>49,32</b> |
|  |         |          |            |        |                   | <b>0,00</b>      | <b>0,00</b>       | <b>0,00</b>       | <b>70.931,14</b>  | <b>4.066,85</b>   | <b>0,00</b>       | <b>721,00</b>     | <b>124.114,91</b> | <b>78,28</b> |             | <b>96,63</b> |
| N 24.432.20300.                            |         |          |            |        | 6.000,00          | 0,00             | 6.000,00          | 7.918,30          | 7.918,30          | 5.546,70          | 5.546,70          | 5.546,70          | -1.918,30         | -31,97       |             | 92,44        |
| ARRENDAMIENTOS DE MAQUINARIA, INSTALACIO   |         |          |            |        |                   | 0,00             | 0,00              | 0,00              | 2.371,60          | 0,00              | 0,00              | 0,00              | 453,30            | 131,97       |             | 100,00       |
| N 24.432.20500.                            |         |          |            |        | 2.500,00          | 0,00             | 2.500,00          | 1.996,50          | 1.996,50          | 1.996,50          | 1.996,50          | 1.996,50          | 503,50            | 20,14        |             | 79,86        |
| ARRENDAMIENTOS MOBILIARIO Y ENSERES        |         |          |            |        |                   | 0,00             | 0,00              | 0,00              | 0,00              | 0,00              | 0,00              | 0,00              | 503,50            | 79,86        |             | 100,00       |

# AYUNTAMIENTO DE ALHAURÍN DE LA TORRE - 2014

Estado de Situación del Presupuesto de Gastos 30/06/2014

| R/C   | Org. | C/Prog. | C/Econom. | Espec. | PARTE | Inicial          | Modificac.  | Actual           | A                | D                | O                | P                | RP               | Saldo            | %            | %O           |
|---|------|---------|-----------|--------|-------|------------------|-------------|------------------|------------------|------------------|------------------|------------------|------------------|------------------|--------------|--------------|
|   |      |         |           |        | PARTE |                  | Inc.Reman.  | RC Pend.+ N D    | A Pendiente      | D Pendiente      | O Pendiente      | P Pendiente      | Reintegros       | Remanente        | %D s/Cred.   | % RP s/O     |
| N 24.432.22104.                             |      |         |           |        |       | 300,00           | 0,00        | 300,00           | 0,00             | 0,00             | 0,00             | 0,00             | 0,00             | 300,00           | 100,00       | 0,00         |
| VESTUARIO                                   |      |         |           |        |       | 0,00             | 0,00        | 0,00             | 0,00             | 0,00             | 0,00             | 0,00             | 0,00             | 300,00           | 0,00         | 0,00         |
| N 24.432.22109.                             |      |         |           |        |       | 5.000,00         | 0,00        | 5.000,00         | 960,31           | 960,31           | 427,01           | 427,01           | 427,01           | 4.039,69         | 80,79        | 8,54         |
| OTROS SUMINISTROS.                          |      |         |           |        |       | 0,00             | 0,00        | 0,00             | 0,00             | 533,30           | 0,00             | 0,00             | 0,00             | 4.572,99         | 19,21        | 100,00       |
| N 24.432.22300.                             |      |         |           |        |       | 3.500,00         | 0,00        | 3.500,00         | 1.710,50         | 1.710,50         | 1.710,50         | 1.710,50         | 1.710,50         | 1.789,50         | 51,13        | 48,87        |
| TRANSPORTES                                 |      |         |           |        |       | 0,00             | 0,00        | 0,00             | 0,00             | 0,00             | 0,00             | 0,00             | 0,00             | 1.789,50         | 48,87        | 100,00       |
| N 24.432.22601.                             |      |         |           |        |       | 700,00           | 0,00        | 700,00           | 72,01            | 72,01            | 58,81            | 0,00             | 0,00             | 627,99           | 89,71        | 8,40         |
| ATENCIÓNES PROTOCOLARIAS Y REPRESENTATIV    |      |         |           |        |       | 0,00             | 0,00        | 0,00             | 0,00             | 13,20            | 58,81            | 0,00             | 0,00             | 641,19           | 10,29        | 0,00         |
| N 24.432.22602.                             |      |         |           |        |       | 20.000,00        | 0,00        | 20.000,00        | 10.554,83        | 10.554,83        | 7.703,34         | 7.352,44         | 7.352,44         | 9.445,17         | 47,23        | 38,52        |
| PUBLICIDAD Y PROPAGANDA                     |      |         |           |        |       | 0,00             | 0,00        | 0,00             | 0,00             | 2.851,49         | 350,90           | 0,00             | 0,00             | 12.296,66        | 52,77        | 95,44        |
| N 24.432.22609.                             |      |         |           |        |       | 20.000,00        | 0,00        | 20.000,00        | 22.005,00        | 22.005,00        | 6.325,00         | 1.200,00         | 1.200,00         | -2.005,00        | -10,03       | 31,62        |
| ACTIVIDADES CULTURALES, FESTIVOS Y DEPORTI  |      |         |           |        |       | 0,00             | 0,00        | 0,00             | 0,00             | 15.680,00        | 5.125,00         | 0,00             | 0,00             | 13.675,00        | 110,02       | 18,97        |
| N 24.432.22701.                             |      |         |           |        |       | 3.500,00         | 0,00        | 3.500,00         | 2.977,20         | 2.977,20         | 573,54           | 0,00             | 0,00             | 522,80           | 14,94        | 16,39        |
| SEGURIDAD                                   |      |         |           |        |       | 0,00             | 0,00        | 0,00             | 0,00             | 2.403,66         | 573,54           | 0,00             | 0,00             | 2.926,46         | 85,06        | 0,00         |
| N 24.432.22706.                             |      |         |           |        |       | 5.500,00         | 0,00        | 5.500,00         | 5.082,00         | 5.082,00         | 181,50           | 4.900,50         | 4.900,50         | 418,00           | 7,60         | 92,40        |
| ESTUDIOS Y TRABAJOS TÉCNICOS                |      |         |           |        |       | 0,00             | 0,00        | 0,00             | 0,00             | 0,00             | 181,50           | 0,00             | 0,00             | 418,00           | 92,40        | 96,43        |
| N 24.432.22707.                             |      |         |           |        |       | 700,00           | 0,00        | 700,00           | 0,00             | 0,00             | 0,00             | 0,00             | 0,00             | 700,00           | 100,00       | 0,00         |
| EXPOSICIONES, PREMIOS Y PARTICIPACION CULT  |      |         |           |        |       | 0,00             | 0,00        | 0,00             | 0,00             | 0,00             | 0,00             | 0,00             | 0,00             | 700,00           | 0,00         | 0,00         |
| N 24.432.62500.                             |      |         |           |        |       | 3.000,00         | 0,00        | 3.000,00         | 2.174,82         | 2.174,82         | 1.597,82         | 577,00           | 577,00           | 825,18           | 27,51        | 72,49        |
| MOBILIARIO Y ENSERES                        |      |         |           |        |       | 0,00             | 0,00        | 0,00             | 0,00             | 0,00             | 1.597,82         | 0,00             | 0,00             | 825,18           | 72,49        | 26,53        |
| <b>Total Programa 432 :</b>                 |      |         |           |        |       | <b>70.700,00</b> | <b>0,00</b> | <b>70.700,00</b> | <b>55.451,47</b> | <b>55.451,47</b> | <b>31.598,22</b> | <b>23.710,65</b> | <b>23.710,65</b> | <b>15.248,53</b> | <b>21,57</b> | <b>44,69</b> |
| <b>Total Orgánico 24 :</b>                  |      |         |           |        |       | <b>70.700,00</b> | <b>0,00</b> | <b>70.700,00</b> | <b>55.451,47</b> | <b>55.451,47</b> | <b>31.598,22</b> | <b>23.710,65</b> | <b>23.710,65</b> | <b>15.248,53</b> | <b>21,57</b> | <b>44,69</b> |
| N 25.332.22001.                             |      |         |           |        |       | 10.565,00        | 0,00        | 10.565,00        | 6.937,64         | 6.937,64         | 3.124,27         | 2.062,40         | 2.062,40         | 3.627,36         | 34,33        | 29,57        |
| PRENSA, REVISTAS, LIBROS Y OTRAS PUBLICACIO |      |         |           |        |       | 0,00             | 0,00        | 0,00             | 0,00             | 3.813,37         | 1.061,87         | 0,00             | 0,00             | 7.440,73         | 65,67        | 66,01        |
| N 25.332.22300.                             |      |         |           |        |       | 1.000,00         | 0,00        | 1.000,00         | 649,00           | 649,00           | 0,00             | 0,00             | 0,00             | 351,00           | 35,10        | 0,00         |
| TRANSPORTES                                 |      |         |           |        |       | 0,00             | 0,00        | 0,00             | 0,00             | 649,00           | 0,00             | 0,00             | 0,00             | 1.000,00         | 64,90        | 0,00         |
| N 25.332.22601.                             |      |         |           |        |       | 0,00             | 0,00        | 0,00             | 397,99           | 397,99           | 0,00             | 0,00             | 0,00             | -397,99          | 0,00         | 0,00         |
| ATENCIÓNES PROTOCOLARIAS Y REPRESENTATIV    |      |         |           |        |       | 0,00             | 0,00        | 0,00             | 0,00             | 397,99           | 0,00             | 0,00             | 0,00             | 0,00             | 0,00         | 0,00         |

# AYUNTAMIENTO DE ALHAURÍN DE LA TORRE - 2014

Estado de Situación del Presupuesto de Gastos 30/06/2014

| R  | C. Org. | C. Prog. | C. Económ. | Especc.          | Inicial     | Modificac.       | Actual          | A               | D               | O               | P           | RP              | Saldo           | %             | % O s/Cred.  | % RP s/O     |             |
|--|---------|----------|------------|------------------|-------------|------------------|-----------------|-----------------|-----------------|-----------------|-------------|-----------------|-----------------|---------------|--------------|--------------|-------------|
| PARTIDA                                    |         |          |            | RC Pend.+ ND     | A Pendiente | D Pendiente      | O Pendiente     | P Pendiente     | Reintegros      |                 | Remanente   |                 |                 |               |              |              |             |
| N 25.332.22602.                            |         |          |            | 1.500,00         | 0,00        | 1.500,00         | 579,41          | 85,00           | 39,00           | 39,00           | 0,00        | 39,00           | 920,59          | 61,37         | 5,67         | 5,67         |             |
| PUBLICIDAD Y PROPAGANDA                    |         |          |            | 0,00             | 0,00        | 494,41           | 46,00           | 0,00            | 0,00            | 0,00            | 0,00        | 0,00            | 1.415,00        | 38,63         | 45,88        | 45,88        |             |
| N 25.332.22606.                            |         |          |            | 2.000,00         | 0,00        | 2.000,00         | 2.832,93        | 2.832,92        | 480,00          | 480,00          | 0,00        | 480,00          | -832,93         | -41,65        | 141,65       | 141,65       |             |
| REUNIONES, CONFERENCIAS Y CURSOS.          |         |          |            | 0,00             | 0,00        | 0,01             | 2.352,92        | 2.352,92        | 0,00            | 0,00            | 0,00        | 0,00            | -832,92         | 141,65        | 16,94        | 16,94        |             |
| N 25.332.22707.                            |         |          |            | 2.200,00         | 0,00        | 2.200,00         | 480,00          | 480,00          | 480,00          | 480,00          | 0,00        | 480,00          | 1.720,00        | 78,18         | 21,82        | 21,82        |             |
| EXPOSICIONES, PREMIOS Y PARTICIPACIÓN CULT |         |          |            | 0,00             | 0,00        | 0,00             | 0,00            | 0,00            | 0,00            | 0,00            | 0,00        | 0,00            | 1.720,00        | 21,82         | 100,00       | 100,00       |             |
| N 25.332.62500.                            |         |          |            | 2.000,00         | 0,00        | 2.000,00         | 63,70           | 0,00            | 0,00            | 0,00            | 0,00        | 0,00            | 1.936,30        | 96,81         | 0,00         | 0,00         |             |
| MOBILIARIO Y ENSERES                       |         |          |            | 0,00             | 0,00        | 63,70            | 0,00            | 0,00            | 0,00            | 0,00            | 0,00        | 0,00            | 2.000,00        | 3,19          | 0,00         | 0,00         |             |
| <b>Total Programa 332 :</b>                |         |          |            | <b>19.265,00</b> | <b>0,00</b> | <b>11.940,67</b> | <b>6.522,19</b> | <b>3.061,40</b> | <b>3.061,40</b> | <b>3.061,40</b> | <b>0,00</b> | <b>3.061,40</b> | <b>7.324,33</b> | <b>38,02</b>  | <b>33,86</b> | <b>33,86</b> |             |
| <b>Total Orgánico 25 :</b>                 |         |          |            | <b>19.265,00</b> | <b>0,00</b> | <b>11.940,67</b> | <b>6.522,19</b> | <b>3.061,40</b> | <b>3.061,40</b> | <b>3.061,40</b> | <b>0,00</b> | <b>3.061,40</b> | <b>7.324,33</b> | <b>38,02</b>  | <b>33,86</b> | <b>33,86</b> |             |
| N 26.422.34900.                            |         |          |            | 500,00           | 0,00        | 500,00           | 0,00            | 0,00            | 0,00            | 0,00            | 0,00        | 0,00            | 500,00          | 100,00        | 0,00         | 0,00         |             |
| GASTOS DE AVALES DERIVADOS DE FOMENTO DE   |         |          |            | 0,00             | 0,00        | 0,00             | 0,00            | 0,00            | 0,00            | 0,00            | 0,00        | 0,00            | 500,00          | 0,00          | 0,00         | 0,00         |             |
| <b>Total Programa 422 :</b>                |         |          |            | <b>500,00</b>    | <b>0,00</b> | <b>0,00</b>      | <b>0,00</b>     | <b>0,00</b>     | <b>0,00</b>     | <b>0,00</b>     | <b>0,00</b> | <b>0,00</b>     | <b>500,00</b>   | <b>100,00</b> | <b>0,00</b>  | <b>0,00</b>  | <b>0,00</b> |
| N 26.923.22706.                            |         |          |            | 2.000,00         | 0,00        | 2.000,00         | 0,00            | 0,00            | 0,00            | 0,00            | 0,00        | 0,00            | 2.000,00        | 100,00        | 0,00         | 0,00         |             |
| ESTUDIOS Y TRABAJOS TÉCNICOS               |         |          |            | 0,00             | 0,00        | 0,00             | 0,00            | 0,00            | 0,00            | 0,00            | 0,00        | 0,00            | 2.000,00        | 0,00          | 0,00         | 0,00         |             |
| <b>Total Programa 923 :</b>                |         |          |            | <b>2.000,00</b>  | <b>0,00</b> | <b>2.000,00</b>  | <b>0,00</b>     | <b>0,00</b>     | <b>0,00</b>     | <b>0,00</b>     | <b>0,00</b> | <b>0,00</b>     | <b>2.000,00</b> | <b>100,00</b> | <b>0,00</b>  | <b>0,00</b>  | <b>0,00</b> |
| <b>Total Orgánico 26 :</b>                 |         |          |            | <b>2.500,00</b>  | <b>0,00</b> | <b>2.500,00</b>  | <b>0,00</b>     | <b>0,00</b>     | <b>0,00</b>     | <b>0,00</b>     | <b>0,00</b> | <b>0,00</b>     | <b>2.500,00</b> | <b>100,00</b> | <b>0,00</b>  | <b>0,00</b>  | <b>0,00</b> |
| N 27.920.20600.                            |         |          |            | 95.000,00        | 0,00        | 95.000,00        | 68.553,34       | 29.855,78       | 23.887,22       | 23.887,22       | 0,00        | 23.887,22       | 26.446,66       | 27,84         | 31,43        | 31,43        |             |
| ARRENDAMIENTOS EQUIPOS PROCESOS DE INFOR   |         |          |            | 0,00             | 0,00        | 38.697,56        | 5.968,56        | 0,00            | 0,00            | 0,00            | 0,00        | 0,00            | 65.144,22       | 72,16         | 80,01        | 80,01        |             |
| N 27.920.21200.                            |         |          |            | 2.000,00         | 0,00        | 2.000,00         | 0,00            | 0,00            | 0,00            | 0,00            | 0,00        | 0,00            | 2.000,00        | 100,00        | 0,00         | 0,00         |             |
| EDIF. Y OTRAS CTNES.REPARAC.MANT. Y CONSER |         |          |            | 0,00             | 0,00        | 0,00             | 0,00            | 0,00            | 0,00            | 0,00            | 0,00        | 0,00            | 2.000,00        | 0,00          | 0,00         | 0,00         |             |
| N 27.920.21600.                            |         |          |            | 6.000,00         | 0,00        | 6.000,00         | 132,05          | 132,05          | 132,05          | 132,05          | 0,00        | 132,05          | 5.867,95        | 97,80         | 2,20         | 2,20         |             |
| EQUIP.PROC.INFORMACIÓN,REPARAC.,MANT.Y C   |         |          |            | 0,00             | 0,00        | 0,00             | 0,00            | 0,00            | 0,00            | 0,00            | 0,00        | 0,00            | 5.867,95        | 2,20          | 100,00       | 100,00       |             |

# AYUNTAMIENTO DE ALHAURÍN DE LA TORRE - 2014

Estado de Situación del Presupuesto de Gastos 30/06/2014

| RC   | Org. | C. Prog. | C. Económ. | Espec. | PARTEIDA | Inicial           | Modificac.  | Actual            | A                 | D                 | O                | P                | RP               | Saldo             | %            | % O s/ Cred. |
|--|------|----------|------------|--------|----------|-------------------|-------------|-------------------|-------------------|-------------------|------------------|------------------|------------------|-------------------|--------------|--------------|
|  |      |          |            |        |          |                   | Inc. Reman. | RC Pend. + N D    | A Pendiente       | D Pendiente       | O Pendiente      | P Pendiente      | Reintegros       | Remanente         | % D s/ Cred. | % RP s/O     |
| N 27.920.22002.                              |      |          |            |        |          | 3.500,00          | 0,00        | 3.500,00          | 369,19            | 369,19            | 369,19           | 359,75           | 359,75           | 3.130,81          | 89,45        | 10,55        |
| MATERIAL INFORMÁTICO NO INVENTARIABLE        |      |          |            |        |          | 0,00              | 0,00        | 0,00              | 0,00              | 0,00              | 9,44             | 0,00             | 0,00             | 3.130,81          | 10,55        | 97,44        |
| N 27.920.22606.                              |      |          |            |        |          | 700,00            | 0,00        | 700,00            | 0,00              | 0,00              | 0,00             | 0,00             | 0,00             | 700,00            | 100,00       | 0,00         |
| REUNIONES, CONFERENCIAS Y CURSOS.            |      |          |            |        |          | 0,00              | 0,00        | 0,00              | 0,00              | 0,00              | 0,00             | 0,00             | 0,00             | 700,00            | 0,00         | 0,00         |
| N 27.920.22706.                              |      |          |            |        |          | 6.000,00          | 0,00        | 6.000,00          | 4.791,60          | 4.791,60          | 0,00             | 0,00             | 0,00             | 1.208,40          | 20,14        | 0,00         |
| ESTUDIOS Y TRABAJOS TÉCNICOS                 |      |          |            |        |          | 0,00              | 0,00        | 0,00              | 0,00              | 4.791,60          | 0,00             | 0,00             | 0,00             | 6.000,00          | 79,86        | 0,00         |
| N 27.920.22709.                              |      |          |            |        |          | 60.500,00         | 0,00        | 60.500,00         | 27.230,79         | 27.230,79         | 16.701,50        | 16.701,50        | 16.701,50        | 33.269,21         | 54,99        | 27,61        |
| TRABAJO OTRAS EMPRESAS                       |      |          |            |        |          | 0,00              | 0,00        | 0,00              | 0,00              | 10.529,29         | 0,00             | 0,00             | 0,00             | 43.798,50         | 45,01        | 100,00       |
| N 27.920.62600.                              |      |          |            |        |          | 10.000,00         | 0,00        | 10.000,00         | 4.193,16          | 4.193,16          | 4.193,16         | 3.652,29         | 3.652,29         | 5.806,84          | 58,07        | 41,93        |
| EQUIPOS PARA PROCESOS DE INFORMACIÓN         |      |          |            |        |          | 0,00              | 0,00        | 0,00              | 0,00              | 0,00              | 540,87           | 0,00             | 0,00             | 5.806,84          | 41,93        | 87,10        |
| N 27.920.64100.                              |      |          |            |        |          | 288.300,00        | 0,00        | 288.300,00        | 177.487,40        | 27.487,40         | 2.021,11         | 2.021,11         | 2.021,11         | 110.812,60        | 38,44        | 0,70         |
| INFORMÁTICA Y DIGITALIZACIÓN: GTOS.APLICIN   |      |          |            |        |          | 0,00              | 0,00        | 0,00              | 150.000,00        | 25.466,29         | 0,00             | 0,00             | 0,00             | 286.278,89        | 9,53         | 100,00       |
| <b>Total Programa 920 :</b>                  |      |          |            |        |          | <b>472.000,00</b> | <b>0,00</b> | <b>472.000,00</b> | <b>282.757,53</b> | <b>132.757,53</b> | <b>53.272,79</b> | <b>46.753,92</b> | <b>46.753,92</b> | <b>189.242,47</b> | <b>40,09</b> | <b>11,29</b> |
| <b>Total Organico 27 :</b>                   |      |          |            |        |          | <b>472.000,00</b> | <b>0,00</b> | <b>472.000,00</b> | <b>282.757,53</b> | <b>150.000,00</b> | <b>6.518,87</b>  | <b>0,00</b>      | <b>0,00</b>      | <b>418.727,21</b> | <b>28,13</b> | <b>87,76</b> |
| N 28.231.20500.                              |      |          |            |        |          | 50,00             | 0,00        | 50,00             | 0,00              | 0,00              | 0,00             | 0,00             | 0,00             | 50,00             | 100,00       | 0,00         |
| ARRENDAMIENTOS MOBILIARIO Y ENSERES          |      |          |            |        |          | 0,00              | 0,00        | 0,00              | 0,00              | 0,00              | 0,00             | 0,00             | 0,00             | 50,00             | 0,00         | 0,00         |
| N 28.231.22001.                              |      |          |            |        |          | 2.000,00          | 0,00        | 2.000,00          | 173,00            | 173,00            | 173,00           | 0,00             | 0,00             | 1.827,00          | 91,35        | 8,65         |
| PRENSA, REVISTAS, LIBROS Y OTRAS PUBLICACION |      |          |            |        |          | 0,00              | 0,00        | 0,00              | 0,00              | 0,00              | 0,00             | 0,00             | 0,00             | 1.827,00          | 8,65         | 0,00         |
| N 28.231.22002.                              |      |          |            |        |          | 760,00            | 0,00        | 760,00            | 0,00              | 0,00              | 0,00             | 0,00             | 0,00             | 760,00            | 100,00       | 0,00         |
| MATERIAL INFORMÁTICO NO INVENTARIABLE        |      |          |            |        |          | 0,00              | 0,00        | 0,00              | 0,00              | 0,00              | 0,00             | 0,00             | 0,00             | 760,00            | 0,00         | 0,00         |
| N 28.231.22104.                              |      |          |            |        |          | 2.000,00          | 0,00        | 2.000,00          | 107,95            | 107,95            | 82,05            | 0,00             | 0,00             | 1.892,05          | 94,60        | 4,10         |
| VESTUARIO                                    |      |          |            |        |          | 0,00              | 0,00        | 0,00              | 0,00              | 25,90             | 82,05            | 0,00             | 0,00             | 1.917,95          | 5,40         | 0,00         |
| N 28.231.22106.                              |      |          |            |        |          | 60,00             | 0,00        | 60,00             | 0,00              | 0,00              | 0,00             | 0,00             | 0,00             | 60,00             | 100,00       | 0,00         |
| PRODUCTOS FARMACÉUTICOS.                     |      |          |            |        |          | 0,00              | 0,00        | 0,00              | 0,00              | 0,00              | 0,00             | 0,00             | 0,00             | 60,00             | 0,00         | 0,00         |
| N 28.231.22109.                              |      |          |            |        |          | 2.930,00          | 0,00        | 2.930,00          | 1.303,61          | 1.303,61          | 1.008,37         | 631,25           | 631,25           | 1.626,39          | 55,51        | 34,42        |
| OTROS SUMINISTROS                            |      |          |            |        |          | 0,00              | 0,00        | 0,00              | 0,00              | 295,24            | 377,12           | 0,00             | 0,00             | 1.921,63          | 44,49        | 62,60        |
| N 28.231.22300.                              |      |          |            |        |          | 21.600,00         | 0,00        | 21.600,00         | 6.605,04          | 6.605,04          | 5.642,04         | 4.526,03         | 4.526,03         | 14.609,96         | 67,64        | 26,12        |
| TRANSPORTES                                  |      |          |            |        |          | 0,00              | 0,00        | 0,00              | 0,00              | 963,00            | 1.116,01         | 0,00             | 0,00             | 15.957,96         | 30,58        | 80,22        |

# AYUNTAMIENTO DE ALHAURÍN DE LA TORRE - 2014

Estado de Situación del Presupuesto de Gastos 30/06/2014

| R C. Org.                                  | C. Prog. | C. Económ. Espec. | Inicial          | Modificac. Inc. Reman. | Actual RC Pend.+ ND | A A Pendiente    | D D Pendiente    | O O Pendiente    | P P Pendiente    | RP Remtegrros    | Saldo Remanente  | % %D s/Cred. | % %O s/Cred. |
|--|----------|-------------------|------------------|------------------------|---------------------|------------------|------------------|------------------|------------------|------------------|------------------|--------------|--------------|
| PARTIDA                                    |          |                   |                  |                        |                     |                  |                  |                  |                  |                  |                  |              |              |
| N 28.231.22601.                            |          |                   | 22.400,00        | 0,00                   | 22.400,00           | 1.794,36         | 1.794,36         | 1.255,62         | 1.170,92         | 1.170,92         | 20.605,64        | 91,99        | 5,61         |
| ATENCIONES PROTOCOLARIAS Y REPRESENTATIV   |          |                   | 0,00             | 0,00                   | 0,00                | 538,74           | 538,74           | 84,70            | 0,00             | 0,00             | 21.144,38        | 8,01         | 93,25        |
| N 28.231.22602.                            |          |                   | 553,00           | 0,00                   | 553,00              | 153,00           | 153,00           | 0,00             | 0,00             | 0,00             | 400,00           | 72,33        | 0,00         |
| PUBLICIDAD Y PROPAGANDA                    |          |                   | 0,00             | 0,00                   | 0,00                | 153,00           | 153,00           | 0,00             | 0,00             | 0,00             | 553,00           | 27,67        | 0,00         |
| N 28.231.22609.                            |          |                   | 9.930,00         | 0,00                   | 9.930,00            | 2.238,50         | 2.238,50         | 0,00             | 0,00             | 0,00             | 7.691,50         | 77,46        | 0,00         |
| ACTIVIDADES CULTURALES, FESTEJOS Y DEPORTI |          |                   | 0,00             | 0,00                   | 0,00                | 2.238,50         | 2.238,50         | 0,00             | 0,00             | 0,00             | 9.930,00         | 22,54        | 0,00         |
| N 28.231.22707.                            |          |                   | 3.650,00         | 0,00                   | 3.650,00            | 421,56           | 421,56           | 0,00             | 0,00             | 0,00             | 3.228,44         | 88,45        | 0,00         |
| EXPOSICIONES, PREMIOS Y PARTICIPACIÓN CULT |          |                   | 0,00             | 0,00                   | 0,00                | 421,56           | 421,56           | 0,00             | 0,00             | 0,00             | 3.650,00         | 11,55        | 0,00         |
| N 28.231.22709.                            |          |                   | 14.440,00        | 0,00                   | 14.440,00           | 13.358,54        | 12.614,28        | 7.170,41         | 5.662,53         | 5.662,53         | 1.081,46         | 7,49         | 49,66        |
| TRABAJOS OTRAS EMPRESAS                    |          |                   | 0,00             | 0,00                   | 0,00                | 744,26           | 5.443,87         | 1.507,88         | 0,00             | 0,00             | 7.269,59         | 87,36        | 78,97        |
| N 28.231.48901.                            |          |                   | 900,00           | 0,00                   | 900,00              | 900,00           | 900,00           | 675,00           | 675,00           | 675,00           | 0,00             | 0,00         | 75,00        |
| ASOCIACIÓN CULTURAL AMANECER DE ALHAURI    |          |                   | 0,00             | 0,00                   | 0,00                | 0,00             | 225,00           | 0,00             | 0,00             | 0,00             | 225,00           | 100,00       | 100,00       |
| N 28.231.62200.                            |          |                   | 450,00           | 0,00                   | 450,00              | 0,00             | 0,00             | 0,00             | 0,00             | 0,00             | 450,00           | 100,00       | 0,00         |
| EDIFICIOS Y OTRAS CONSTRUCCIONES           |          |                   | 0,00             | 0,00                   | 0,00                | 0,00             | 0,00             | 0,00             | 0,00             | 0,00             | 450,00           | 0,00         | 0,00         |
| N 28.231.62500.                            |          |                   | 400,00           | 0,00                   | 400,00              | 41,32            | 41,32            | 41,32            | 41,32            | 41,32            | 358,68           | 89,67        | 10,33        |
| MOBILIARIO Y ENSERES                       |          |                   | 0,00             | 0,00                   | 0,00                | 0,00             | 0,00             | 0,00             | 0,00             | 0,00             | 358,68           | 10,33        | 100,00       |
| <b>Total Programa 231 :</b>                |          |                   | <b>82.123,00</b> | <b>0,00</b>            | <b>82.123,00</b>    | <b>27.096,88</b> | <b>26.352,62</b> | <b>16.047,81</b> | <b>12.707,05</b> | <b>12.707,05</b> | <b>54.641,12</b> | <b>66,54</b> | <b>19,54</b> |
|  |          |                   |                  |                        |                     | <b>744,26</b>    | <b>10.304,81</b> | <b>3.340,76</b>  | <b>0,00</b>      | <b>0,00</b>      | <b>66.075,19</b> | <b>32,09</b> | <b>79,18</b> |
| <b>Total Orgánico 28 :</b>                 |          |                   | <b>82.123,00</b> | <b>0,00</b>            | <b>82.123,00</b>    | <b>27.096,88</b> | <b>26.352,62</b> | <b>16.047,81</b> | <b>12.707,05</b> | <b>12.707,05</b> | <b>54.641,12</b> | <b>66,54</b> | <b>19,54</b> |
|  |          |                   |                  |                        |                     | <b>744,26</b>    | <b>10.304,81</b> | <b>3.340,76</b>  | <b>0,00</b>      | <b>0,00</b>      | <b>66.075,19</b> | <b>32,09</b> | <b>79,18</b> |
| N 29.172.22300.                            |          |                   | 300,00           | 0,00                   | 300,00              | 266,50           | 266,50           | 0,00             | 0,00             | 0,00             | 33,50            | 11,17        | 0,00         |
| TRANSPORTES                                |          |                   | 0,00             | 0,00                   | 0,00                | 266,50           | 266,50           | 0,00             | 0,00             | 0,00             | 300,00           | 88,83        | 0,00         |
| N 29.172.22601.                            |          |                   | 600,00           | 0,00                   | 600,00              | 0,00             | 0,00             | 0,00             | 0,00             | 0,00             | 600,00           | 100,00       | 0,00         |
| ATENCIONES PROTOCOLARIAS Y REPRESENTATIV   |          |                   | 0,00             | 0,00                   | 0,00                | 0,00             | 0,00             | 0,00             | 0,00             | 0,00             | 600,00           | 0,00         | 0,00         |
| N 29.172.22602.                            |          |                   | 3.000,00         | 0,00                   | 3.000,00            | 2.071,52         | 2.071,52         | 2.032,80         | 0,00             | 0,00             | 928,48           | 30,95        | 67,76        |
| PUBLICIDAD Y PROPAGANDA                    |          |                   | 0,00             | 0,00                   | 0,00                | 0,00             | 38,72            | 2.032,80         | 0,00             | 0,00             | 967,20           | 69,05        | 0,00         |
| N 29.172.22606.                            |          |                   | 14.000,00        | 0,00                   | 14.000,00           | 8.500,00         | 8.500,00         | 3.000,00         | 3.000,00         | 3.000,00         | 5.500,00         | 39,29        | 21,43        |
| REUNIONES, CONFERENCIAS Y CURSOS.          |          |                   | 0,00             | 0,00                   | 0,00                | 0,00             | 5.500,00         | 0,00             | 0,00             | 0,00             | 11.000,00        | 60,71        | 100,00       |
| N 29.172.22610.                            |          |                   | 2.000,00         | 0,00                   | 2.000,00            | 0,00             | 0,00             | 0,00             | 0,00             | 0,00             | 2.000,00         | 100,00       | 0,00         |
| OTROS GASTOS                               |          |                   | 0,00             | 0,00                   | 0,00                | 0,00             | 0,00             | 0,00             | 0,00             | 0,00             | 2.000,00         | 0,00         | 0,00         |

# AYUNTAMIENTO DE ALHAURÍN DE LA TORRE - 2014

Estado de Situación del Presupuesto de Gastos 30/06/2014

| R C. Org.       | C. Prog. | C. Económ. | Espec. | Partida                                    | Inicial           | Modificac.<br>Inc. Reman. | Actual<br>RC Pend.+ N D | A<br>A Pendiente  | D<br>D Pendiente | O<br>O Pendiente | P<br>P Pendiente | RP<br>Reintegros | Saldo<br>Remanente | %<br>%D s/Cred. | %O s/Cred.<br>% RP s/O |
|-----------------|----------|------------|--------|--|-------------------|---------------------------|-------------------------|-------------------|------------------|------------------|------------------|------------------|--------------------|-----------------|------------------------|
| N 29.172.22700. |          |            |        | LIMPIEZA Y ASEO                            | 26.000,00         | 0,00                      | 26.000,00               | 13.835,36         | 13.835,36        | 11.236,36        | 259,24           | 259,24           | 12.164,64          | 46,79           | 43,22                  |
| N 29.172.22706. |          |            |        | ESTUDIOS Y TRABAJOS TÉCNICOS               | 34.000,00         | 0,00                      | 34.000,00               | 33.258,29         | 10.833,30        | 8.666,64         | 8.666,64         | 8.666,64         | 741,71             | 2,18            | 25,49                  |
| N 29.172.48900. |          |            |        | CUOTAS ADHESIÓN A ORGANISMOS MEDIO AMBI    | 650,00            | 0,00                      | 650,00                  | 0,00              | 0,00             | 0,00             | 0,00             | 0,00             | 650,00             | 100,00          | 0,00                   |
|                 |          |            |        | <b>Total Programa 172 :</b>                | <b>80.550,00</b>  | <b>0,00</b>               | <b>80.550,00</b>        | <b>57.931,67</b>  | <b>35.506,68</b> | <b>24.935,80</b> | <b>11.925,88</b> | <b>11.925,88</b> | <b>22.618,33</b>   | <b>28,08</b>    | <b>30,96</b>           |
| N 29.313.22700. |          |            |        | LIMPIEZA Y ASEO                            | 56.800,00         | 0,00                      | 56.800,00               | 43.392,09         | 43.392,09        | 18.573,49        | 16.924,41        | 16.924,41        | 13.407,91          | 23,61           | 32,70                  |
|                 |          |            |        | <b>Total Programa 313 :</b>                | <b>56.800,00</b>  | <b>0,00</b>               | <b>56.800,00</b>        | <b>43.392,09</b>  | <b>43.392,09</b> | <b>18.573,49</b> | <b>16.924,41</b> | <b>16.924,41</b> | <b>38.226,51</b>   | <b>76,39</b>    | <b>91,12</b>           |
|                 |          |            |        | <b>Total Orgánico 29 :</b>                 | <b>137.350,00</b> | <b>0,00</b>               | <b>137.350,00</b>       | <b>101.323,76</b> | <b>78.898,77</b> | <b>43.509,29</b> | <b>28.850,29</b> | <b>28.850,29</b> | <b>36.026,24</b>   | <b>26,23</b>    | <b>31,68</b>           |
| N 30.431.22707. |          |            |        | EXPOSICIONES, PREMIOS Y PARTICIPACIÓN CULT | 0,00              | 3.000,00                  | 3.000,00                | 0,00              | 0,00             | 0,00             | 0,00             | 0,00             | 3.000,00           | 100,00          | 0,00                   |
|                 |          |            |        | <b>Total Programa 431 :</b>                | <b>0,00</b>       | <b>3.000,00</b>           | <b>3.000,00</b>         | <b>0,00</b>       | <b>0,00</b>      | <b>0,00</b>      | <b>0,00</b>      | <b>0,00</b>      | <b>3.000,00</b>    | <b>100,00</b>   | <b>0,00</b>            |
| N 30.491.20300. |          |            |        | ARRENDAMIENTOS DE MAQUINARIA, INSTALAC.    | 222.754,35        | 0,00                      | 222.754,35              | 208.047,45        | 208.047,45       | 83.464,04        | 66.464,04        | 66.464,04        | 14.706,90          | 6,60            | 37,47                  |
| N 30.491.21300. |          |            |        | REPARAC.MAQUINARIA, INSTALAC. TÉCNICAS Y   | 6.000,00          | 0,00                      | 6.000,00                | 2.057,00          | 2.057,00         | 2.057,00         | 2.057,00         | 2.057,00         | 3.943,00           | 65,72           | 34,28                  |
| N 30.491.22104. |          |            |        | VESTUARIO                                  | 1.500,00          | 0,00                      | 1.500,00                | 300,00            | 300,00           | 300,00           | 300,00           | 300,00           | 1.200,00           | 80,00           | 20,00                  |
| N 30.491.22109. |          |            |        | OTROS SUMINISTROS                          | 3.500,00          | 0,00                      | 3.500,00                | 0,00              | 0,00             | 0,00             | 0,00             | 0,00             | 3.500,00           | 100,00          | 0,00                   |
| N 30.491.22601. |          |            |        | ATENCIÓNES PROTOCOLARIAS Y REPRESENTATIV   | 500,00            | 0,00                      | 500,00                  | 375,00            | 375,00           | 375,00           | 375,00           | 375,00           | 125,00             | 25,00           | 75,00                  |
| N 30.491.22662. |          |            |        | PUBLICIDAD Y PROPAGANDA                    | 70.000,00         | 12.000,00                 | 82.000,00               | 54.261,35         | 54.261,35        | 31.459,95        | 17.042,64        | 17.042,64        | 27.738,65          | 33,83           | 38,37                  |
|                 |          |            |        | <b>Total Programa 431 :</b>                | <b>0,00</b>       | <b>0,00</b>               | <b>0,00</b>             | <b>0,00</b>       | <b>0,00</b>      | <b>0,00</b>      | <b>0,00</b>      | <b>0,00</b>      | <b>50.540,05</b>   | <b>66,17</b>    | <b>54,17</b>           |

# AYUNTAMIENTO DE ALHAURÍN DE LA TORRE - 2014

Estado de Situación del Presupuesto de Gastos 30/06/2014

| R C.Org. C.Prog. C.Económ. Espec. PARTIDA   | Inicial           | Modificac. Inc.Reman. | Actual RC Pend.+ ND | A A Pendiente     | D D Pendiente     | O O Pendiente     | P P Pendiente    | RP Reintegros    | Saldo Remanente  | % D s/Cred.  | % O s/Cred.  |
|---|-------------------|-----------------------|---------------------|-------------------|-------------------|-------------------|------------------|------------------|------------------|--------------|--------------|
| N 30.491.22706.                             | 10.000,00         | 0,00                  | 10.000,00           | 8.062,00          | 8.062,00          | 5.362,00          | 4.912,00         | 4.912,00         | 1.938,00         | 19,38        | 53,62        |
| ESTUDIOS Y TRABAJOS TÉCNICOS                |                   | 0,00                  | 0,00                | 0,00              | 2.700,00          | 450,00            | 0,00             | 0,00             | 4.638,00         | 80,62        | 91,61        |
| N 30.491.62500.                             | 7.000,00          | 0,00                  | 7.000,00            | 0,00              | 0,00              | 0,00              | 0,00             | 0,00             | 7.000,00         | 100,00       | 0,00         |
| MOBILIARIO Y ENSERES; DECORADOS             |                   | 0,00                  | 0,00                | 0,00              | 0,00              | 0,00              | 0,00             | 0,00             | 7.000,00         | 0,00         | 0,00         |
| N 30.491.62600.                             | 2.000,00          | 0,00                  | 2.000,00            | 0,00              | 0,00              | 0,00              | 0,00             | 0,00             | 2.000,00         | 100,00       | 0,00         |
| EQUIPOS PARA PROCESOS DE INFORMACIÓN        |                   | 0,00                  | 0,00                | 0,00              | 0,00              | 0,00              | 0,00             | 0,00             | 2.000,00         | 0,00         | 0,00         |
| N 30.491.64100.                             | 10.000,00         | 0,00                  | 10.000,00           | 8.955,21          | 8.955,21          | 0,00              | 0,00             | 0,00             | 1.044,79         | 10,45        | 0,00         |
| INFORMATICA Y DIGITALIZACIÓN; GTOS.APLIC.IN |                   | 0,00                  | 0,00                | 0,00              | 8.955,21          | 0,00              | 0,00             | 0,00             | 10.000,00        | 89,55        | 0,00         |
| <b>Total Programa 491 :</b>                 | <b>333.254,35</b> | <b>12.000,00</b>      | <b>345.254,35</b>   | <b>282.058,01</b> | <b>282.058,01</b> | <b>123.017,99</b> | <b>91.150,68</b> | <b>91.150,68</b> | <b>63.196,34</b> | <b>18,30</b> | <b>35,63</b> |
|   |                   | 0,00                  | 0,00                | 0,00              | 159.040,02        | 31.867,31         | 0,00             | 0,00             | 222.236,36       | 81,70        | 74,10        |
| <b>Total Orgánico 30 :</b>                  | <b>333.254,35</b> | <b>15.000,00</b>      | <b>348.254,35</b>   | <b>282.058,01</b> | <b>282.058,01</b> | <b>123.017,99</b> | <b>91.150,68</b> | <b>91.150,68</b> | <b>66.196,34</b> | <b>19,01</b> | <b>35,32</b> |
|   |                   | 0,00                  | 0,00                | 0,00              | 159.040,02        | 31.867,31         | 0,00             | 0,00             | 225.236,36       | 80,99        | 74,10        |
| N 31.164.21200.                             | 30.000,00         | 0,00                  | 30.000,00           | 1.106,07          | 1.106,07          | 588,91            | 517,40           | 517,40           | 28.893,93        | 96,31        | 1,96         |
| EDIF. Y OTRAS CTNES.REPARAC.MANT. Y CONSER  |                   | 0,00                  | 0,00                | 0,00              | 517,16            | 71,51             | 0,00             | 0,00             | 29.411,09        | 3,69         | 87,86        |
| N 31.164.61901.                             | 20.000,00         | 0,00                  | 20.000,00           | 0,00              | 0,00              | 0,00              | 0,00             | 0,00             | 20.000,00        | 100,00       | 0,00         |
| SUELO CAMPOSANTO                            |                   | 0,00                  | 0,00                | 0,00              | 0,00              | 0,00              | 0,00             | 0,00             | 20.000,00        | 0,00         | 0,00         |
| <b>Total Programa 164 :</b>                 | <b>50.000,00</b>  | <b>0,00</b>           | <b>50.000,00</b>    | <b>1.106,07</b>   | <b>1.106,07</b>   | <b>588,91</b>     | <b>517,40</b>    | <b>517,40</b>    | <b>48.893,93</b> | <b>97,79</b> | <b>1,18</b>  |
|   |                   | 0,00                  | 0,00                | 0,00              | 517,16            | 71,51             | 0,00             | 0,00             | 49.411,09        | 2,21         | 87,86        |
| <b>Total Orgánico 31 :</b>                  | <b>50.000,00</b>  | <b>0,00</b>           | <b>50.000,00</b>    | <b>1.106,07</b>   | <b>1.106,07</b>   | <b>588,91</b>     | <b>517,40</b>    | <b>517,40</b>    | <b>48.893,93</b> | <b>97,79</b> | <b>1,18</b>  |
|   |                   | 0,00                  | 0,00                | 0,00              | 517,16            | 71,51             | 0,00             | 0,00             | 49.411,09        | 2,21         | 87,86        |
| N 32.161.20300.                             | 15.000,00         | 0,00                  | 15.000,00           | 0,00              | 0,00              | 0,00              | 0,00             | 0,00             | 15.000,00        | 100,00       | 0,00         |
| ARRENDAMIENTOS DE MAQUINARIA, INSTALACIO    |                   | 0,00                  | 0,00                | 0,00              | 0,00              | 0,00              | 0,00             | 0,00             | 15.000,00        | 0,00         | 0,00         |
| N 32.161.20400.                             | 10.000,00         | 0,00                  | 10.000,00           | 0,00              | 0,00              | 0,00              | 0,00             | 0,00             | 10.000,00        | 100,00       | 0,00         |
| ARRENDAMIENTOS DE MATERIAL DE TRANSPORT     |                   | 0,00                  | 0,00                | 0,00              | 0,00              | 0,00              | 0,00             | 0,00             | 10.000,00        | 0,00         | 0,00         |
| N 32.161.20500.                             | 500,00            | 0,00                  | 500,00              | 0,00              | 0,00              | 0,00              | 0,00             | 0,00             | 500,00           | 100,00       | 0,00         |
| ARRENDAMIENTOS MOBILIARIO Y ENSERES         |                   | 0,00                  | 0,00                | 0,00              | 0,00              | 0,00              | 0,00             | 0,00             | 500,00           | 0,00         | 0,00         |
| N 32.161.21200.                             | 10.000,00         | 0,00                  | 10.000,00           | 4.532,08          | 4.532,08          | 1.952,88          | 1.952,88         | 1.952,88         | 5.467,92         | 54,68        | 19,53        |
| EDIF. Y OTRAS CTNES.REPARAC.MANT. Y CONSER  |                   | 0,00                  | 0,00                | 0,00              | 2.579,20          | 0,00              | 0,00             | 0,00             | 8.047,12         | 45,32        | 100,00       |
| N 32.161.21300.                             | 81.000,00         | 0,00                  | 81.000,00           | 22.528,46         | 22.528,46         | 12.645,07         | 11.301,65        | 11.301,65        | 58.471,54        | 72,19        | 15,61        |
| REPARAC.MAQUINARIA, INSTALAC. TÉCNICAS Y    |                   | 0,00                  | 0,00                | 0,00              | 9.883,39          | 1.343,42          | 0,00             | 0,00             | 68.354,93        | 27,81        | 89,38        |

# AYUNTAMIENTO DE ALHAURÍN DE LA TORRE - 2014

Estado de Situación del Presupuesto de Gastos 30/06/2014

| R/C             | Org. C. Prog. C. Económ. Espec. | Partida                                     | Inicial    | Modificac. Inc. Reman. | Actual RC Pend.+ ND | A Pendiente | D Pendiente | O Pendiente | P Pendiente | RP Reintegros | Saldo Remanente | % D s/ Cred. | % O s/ Cred. | % RP s/O |
|-----------------|---------------------------------|---|------------|------------------------|---------------------|-------------|-------------|-------------|-------------|---------------|-----------------|--------------|--------------|----------|
| N 32.161.21400. |                                 |   | 26.000,00  | 0,00                   | 26.000,00           | 10.462,93   | 10.462,93   | 9.813,34    | 7.015,59    | 7.015,59      | 15.537,07       | 59,76        | 37,74        |          |
|                 |                                 | MATERIAL DE TRANSPORTE-REPARC.MANT. Y CO    | 0,00       | 0,00                   | 0,00                | 0,00        | 649,59      | 2.797,75    | 0,00        | 0,00          | 16.186,66       | 40,24        | 71,49        |          |
| N 32.161.21500. |                                 |   | 127.000,00 | 0,00                   | 127.000,00          | 65.924,58   | 65.924,58   | 27.414,40   | 23.152,37   | 23.152,37     | 61.075,42       | 48,09        | 21,59        |          |
|                 |                                 | MOBIL. Y ENSERES,REPARC.MANT. Y CONSERV.    | 0,00       | 0,00                   | 0,00                | 0,00        | 38.510,18   | 4.262,03    | 0,00        | 0,00          | 99.585,60       | 51,91        | 84,45        |          |
| N 32.161.21600. |                                 |   | 1.000,00   | 0,00                   | 1.000,00            | 0,00        | 0,00        | 0,00        | 0,00        | 0,00          | 1.000,00        | 100,00       | 0,00         |          |
|                 |                                 | EQUIP.PROC.INFORMACIÓN,REPARAC.MANT.Y C     | 0,00       | 0,00                   | 0,00                | 0,00        | 0,00        | 0,00        | 0,00        | 0,00          | 1.000,00        | 0,00         | 0,00         |          |
| N 32.161.22000. |                                 |   | 2.500,00   | 0,00                   | 2.500,00            | 29,66       | 29,66       | 29,66       | 29,66       | 29,66         | 2.470,34        | 98,81        | 1,19         |          |
|                 |                                 | MATERIAL DE OFICINA ORDINARIO NO INVENTAR   | 0,00       | 0,00                   | 0,00                | 0,00        | 0,00        | 0,00        | 0,00        | 0,00          | 2.470,34        | 1,19         | 100,00       |          |
| N 32.161.22001. |                                 |   | 1.000,00   | 0,00                   | 1.000,00            | 0,00        | 0,00        | 0,00        | 0,00        | 0,00          | 1.000,00        | 100,00       | 0,00         |          |
|                 |                                 | PRENSA, REVISTAS, LIBROS Y OTRAS PUBLICACIO | 0,00       | 0,00                   | 0,00                | 0,00        | 0,00        | 0,00        | 0,00        | 0,00          | 1.000,00        | 0,00         | 0,00         |          |
| N 32.161.22002. |                                 |   | 1.000,00   | 0,00                   | 1.000,00            | 0,00        | 0,00        | 0,00        | 0,00        | 0,00          | 1.000,00        | 100,00       | 0,00         |          |
|                 |                                 | MATERIAL INFORMÁTICO NO INVENTARIABLE       | 0,00       | 0,00                   | 0,00                | 0,00        | 0,00        | 0,00        | 0,00        | 0,00          | 1.000,00        | 0,00         | 0,00         |          |
| N 32.161.22104. |                                 |   | 9.500,00   | 0,00                   | 9.500,00            | 2.420,24    | 2.420,24    | 146,99      | 146,99      | 146,99        | 7.079,76        | 74,52        | 1,55         |          |
|                 |                                 | VESTUARIO                                   | 0,00       | 0,00                   | 0,00                | 0,00        | 2.273,25    | 0,00        | 0,00        | 0,00          | 9.353,01        | 25,48        | 100,00       |          |
| N 32.161.22106. |                                 |   | 300,00     | 0,00                   | 300,00              | 0,00        | 0,00        | 0,00        | 0,00        | 0,00          | 300,00          | 100,00       | 0,00         |          |
|                 |                                 | PRODUCTOS FARMACÉUTICOS.                    | 0,00       | 0,00                   | 0,00                | 0,00        | 0,00        | 0,00        | 0,00        | 0,00          | 300,00          | 0,00         | 0,00         |          |
| N 32.161.22110. |                                 |   | 18.000,00  | 0,00                   | 18.000,00           | 5.430,82    | 5.430,82    | 3.574,21    | 3.574,21    | 3.574,21      | 12.569,18       | 69,83        | 19,86        |          |
|                 |                                 | PRODUCTOS DE LIMPIEZA Y ASEO                | 0,00       | 0,00                   | 0,00                | 0,00        | 1.856,61    | 0,00        | 0,00        | 0,00          | 14.425,79       | 30,17        | 100,00       |          |
| N 32.161.22201. |                                 |   | 500,00     | 0,00                   | 500,00              | 0,00        | 0,00        | 0,00        | 0,00        | 0,00          | 500,00          | 100,00       | 0,00         |          |
|                 |                                 | POSTALES                                    | 0,00       | 0,00                   | 0,00                | 0,00        | 0,00        | 0,00        | 0,00        | 0,00          | 500,00          | 0,00         | 0,00         |          |
| N 32.161.22203. |                                 |   | 2.500,00   | 0,00                   | 2.500,00            | 0,00        | 0,00        | 0,00        | 0,00        | 0,00          | 2.500,00        | 100,00       | 0,00         |          |
|                 |                                 | INFORMÁTICAS                                | 0,00       | 0,00                   | 0,00                | 0,00        | 0,00        | 0,00        | 0,00        | 0,00          | 2.500,00        | 0,00         | 0,00         |          |
| N 32.161.22300. |                                 |   | 1.500,00   | 0,00                   | 1.500,00            | 0,00        | 0,00        | 0,00        | 0,00        | 0,00          | 1.500,00        | 100,00       | 0,00         |          |
|                 |                                 | TRANSPORTES                                 | 0,00       | 0,00                   | 0,00                | 0,00        | 0,00        | 0,00        | 0,00        | 0,00          | 1.500,00        | 0,00         | 0,00         |          |
| N 32.161.22400. |                                 |   | 12.000,00  | 0,00                   | 12.000,00           | 0,00        | 0,00        | 0,00        | 0,00        | 0,00          | 4.846,83        | 40,39        | 0,00         |          |
|                 |                                 | PRIMAS DE SEGUROS                           | 0,00       | 0,00                   | 0,00                | 0,00        | 0,00        | 0,00        | 0,00        | 0,00          | 12.000,00       | 0,00         | 0,00         |          |
| N 32.161.22601. |                                 |   | 4.500,00   | 0,00                   | 4.500,00            | 0,00        | 0,00        | 0,00        | 0,00        | 0,00          | 4.500,00        | 100,00       | 0,00         |          |
|                 |                                 | ATENCIÓNES PROTOCOLARIAS Y REPRESENTATIV    | 0,00       | 0,00                   | 0,00                | 0,00        | 0,00        | 0,00        | 0,00        | 0,00          | 4.500,00        | 0,00         | 0,00         |          |
| N 32.161.22602. |                                 |   | 6.000,00   | 0,00                   | 6.000,00            | 0,00        | 0,00        | 0,00        | 0,00        | 0,00          | 6.000,00        | 100,00       | 0,00         |          |
|                 |                                 | PUBLICIDAD Y PROPAGANDA                     | 0,00       | 0,00                   | 0,00                | 0,00        | 0,00        | 0,00        | 0,00        | 0,00          | 6.000,00        | 0,00         | 0,00         |          |
| N 32.161.22604. |                                 |   | 2.000,00   | 0,00                   | 2.000,00            | 0,00        | 0,00        | 0,00        | 0,00        | 0,00          | 2.000,00        | 100,00       | 0,00         |          |
|                 |                                 | JURÍDICOS                                   | 0,00       | 0,00                   | 0,00                | 0,00        | 0,00        | 0,00        | 0,00        | 0,00          | 2.000,00        | 0,00         | 0,00         |          |



# AYUNTAMIENTO DE ALHAURÍN DE LA TORRE - 2014

Estado de Situación del Presupuesto de Gastos 30/06/2014

| R C.Org. C.Prog. C.Económ. Espec.           | Inicial             | Modificac. Inc.Remar. | Actual RC Pend.+ ND | A A Pendiente     | D D Pendiente     | O O Pendiente     | P P Pendiente     | RP Reintegrós     | Saldo Remanente     | % %D s/Cred. | % %O s/Cred. |
|---|---------------------|-----------------------|---------------------|-------------------|-------------------|-------------------|-------------------|-------------------|---------------------|--------------|--------------|
| PARTIDA                                     |                     |                       |                     |                   |                   |                   |                   |                   |                     |              |              |
| N 32.161.22606.                             | 2.000,00            | 0,00                  | 2.000,00            | 0,00              | 0,00              | 0,00              | 0,00              | 0,00              | 2.000,00            | 100,00       | 0,00         |
| REUNIONES, CONFERENCIAS Y CURSOS.           |                     | 0,00                  | 0,00                | 0,00              | 0,00              | 0,00              | 0,00              | 0,00              | 2.000,00            | 0,00         | 0,00         |
| N 32.161.22700.                             | 107.000,00          | 0,00                  | 107.000,00          | 36.188,09         | 36.188,09         | 12.610,72         | 6.834,97          | 6.834,97          | 70.811,91           | 66,18        | 11,79        |
| LIMPIEZA Y ASEO                             |                     | 0,00                  | 0,00                | 0,00              | 23.577,37         | 5.775,75          | 0,00              | 0,00              | 94.389,28           | 33,82        | 54,20        |
| N 32.161.22706.                             | 25.000,00           | 0,00                  | 25.000,00           | 7.420,00          | 7.420,00          | 5.000,00          | 0,00              | 0,00              | 17.580,00           | 70,32        | 20,00        |
| ESTUDIOS Y TRABAJOS TÉCNICOS                |                     | 0,00                  | 0,00                | 0,00              | 2.420,00          | 5.000,00          | 0,00              | 0,00              | 20.000,00           | 29,68        | 0,00         |
| N 32.161.22709.                             | 381.000,00          | 0,00                  | 381.000,00          | 469.470,25        | 142.770,25        | 24.418,88         | 16.974,33         | 16.974,33         | -88.470,25          | -23,22       | 6,41         |
| TRABAJOS OTRAS EMPRESAS                     |                     | 0,00                  | 0,00                | 326.700,00        | 118.351,37        | 7.444,55          | 0,00              | 3.540,00          | 356.581,12          | 37,47        | 69,51        |
| N 32.161.23020.                             | 3.000,00            | 0,00                  | 3.000,00            | 0,00              | 0,00              | 0,00              | 0,00              | 0,00              | 3.000,00            | 100,00       | 0,00         |
| DIETAS                                      |                     | 0,00                  | 0,00                | 0,00              | 0,00              | 0,00              | 0,00              | 0,00              | 3.000,00            | 0,00         | 0,00         |
| N 32.161.23120.                             | 6.000,00            | 0,00                  | 6.000,00            | 0,00              | 0,00              | 0,00              | 0,00              | 0,00              | 6.000,00            | 100,00       | 0,00         |
| LOCOMOCIÓN                                  |                     | 0,00                  | 0,00                | 0,00              | 0,00              | 0,00              | 0,00              | 0,00              | 6.000,00            | 0,00         | 0,00         |
| N 32.161.48100.                             | 8.700,00            | 0,00                  | 8.700,00            | 0,00              | 0,00              | 0,00              | 0,00              | 0,00              | 8.700,00            | 100,00       | 0,00         |
| PREMIOS, BECAS Y PENSIONES DE ESTUDIO E INV |                     | 0,00                  | 0,00                | 0,00              | 0,00              | 0,00              | 0,00              | 0,00              | 8.700,00            | 0,00         | 0,00         |
| N 32.161.62200.                             | 72.000,00           | 0,00                  | 72.000,00           | 0,00              | 0,00              | 0,00              | 0,00              | 0,00              | 72.000,00           | 100,00       | 0,00         |
| EDIFICIOS Y OTRAS CONSTRUCCIONES            |                     | 0,00                  | 0,00                | 0,00              | 0,00              | 0,00              | 0,00              | 0,00              | 72.000,00           | 0,00         | 0,00         |
| N 32.161.62300.                             | 41.000,00           | 0,00                  | 41.000,00           | 10.138,66         | 10.138,66         | 9.943,66          | 9.943,66          | 9.943,66          | 30.861,34           | 75,27        | 24,25        |
| MAQUINARIA, INSTALACIONES Y UTILIAJE        |                     | 0,00                  | 0,00                | 0,00              | 195,00            | 0,00              | 0,00              | 0,00              | 31.056,34           | 24,73        | 100,00       |
| N 32.161.62400.                             | 12.000,00           | 0,00                  | 12.000,00           | 0,00              | 0,00              | 0,00              | 0,00              | 0,00              | 12.000,00           | 100,00       | 0,00         |
| MATERIAL DE TRANSPORTE                      |                     | 0,00                  | 0,00                | 0,00              | 0,00              | 0,00              | 0,00              | 0,00              | 12.000,00           | 0,00         | 0,00         |
| N 32.161.62500.                             | 12.000,00           | 0,00                  | 12.000,00           | 2.290,00          | 2.290,00          | 0,00              | 0,00              | 0,00              | 9.710,00            | 80,92        | 0,00         |
| MOBILIARIO Y ENSERES                        |                     | 0,00                  | 0,00                | 0,00              | 2.290,00          | 0,00              | 0,00              | 0,00              | 12.000,00           | 19,08        | 0,00         |
| N 32.161.62600.                             | 2.000,00            | 0,00                  | 2.000,00            | 0,00              | 0,00              | 0,00              | 0,00              | 0,00              | 2.000,00            | 100,00       | 0,00         |
| EQUIPOS PARA PROCESOS DE INFORMACIÓN        |                     | 0,00                  | 0,00                | 0,00              | 0,00              | 0,00              | 0,00              | 0,00              | 2.000,00            | 0,00         | 0,00         |
| N 32.161.62901.                             | 450.000,00          | 0,00                  | 450.000,00          | 47.014,25         | 47.014,25         | 19.168,32         | 19.168,32         | 19.168,32         | 402.983,75          | 89,55        | 4,26         |
| INFRAESTRUCTURAS HIDRAULICAS                |                     | 0,00                  | 0,00                | 0,00              | 27.845,93         | 0,00              | 0,00              | 0,00              | 430.831,68          | 10,45        | 100,00       |
| N 32.161.64100.                             | 6.000,00            | 0,00                  | 6.000,00            | 0,00              | 0,00              | 0,00              | 0,00              | 0,00              | 6.000,00            | 100,00       | 0,00         |
| INFORMATICA Y DIGITALIZACIÓN: GTOS.APLIC.IN |                     | 0,00                  | 0,00                | 0,00              | 0,00              | 0,00              | 0,00              | 0,00              | 6.000,00            | 0,00         | 0,00         |
| <b>Total Programa 161 :</b>                 | <b>1.459.500,00</b> | <b>0,00</b>           | <b>1.459.500,00</b> | <b>683.850,02</b> | <b>357.150,02</b> | <b>126.718,13</b> | <b>100.094,63</b> | <b>100.094,63</b> | <b>768.496,81</b>   | <b>52,65</b> | <b>8,68</b>  |
|   |                     | <b>0,00</b>           | <b>7.153,17</b>     | <b>326.700,00</b> | <b>230.431,89</b> | <b>26.623,50</b>  | <b>0,00</b>       | <b>3.540,00</b>   | <b>1.332.781,87</b> | <b>24,47</b> | <b>78,99</b> |

# AYUNTAMIENTO DE ALHAURÍN DE LA TORRE - 2014

Estado de Situación del Presupuesto de Gastos 30/06/2014

| R C Org. C.Prog. C.Econom. Espec.<br>PARTIDA | Inicial | Modificac.<br>Inc.Reman. | Actual<br>RC Pend.+ N D | A<br>A Pendiente | D<br>D Pendiente | O<br>O Pendiente | P<br>P Pendiente | RP<br>Reintegros | Saldo<br>Remanente | %             | % O s/ Cred. |            |               |               |        |       |
|--|---------|--------------------------|-------------------------|------------------|------------------|------------------|------------------|------------------|--------------------|---------------|--------------|------------|---------------|---------------|--------|-------|
| <b>Total Orgánico 32 :</b>                   |         |                          |                         | 1.459.500,00     | 0,00             | 1.459.500,00     | 7.153,17         | 683.850,02       | 357.150,02         | 126.718,13    | 100,094,63   | 100,094,63 | 768.496,81    | 52,65         | 8,68   |       |
| <b>Total Remanente N :</b>                   |         |                          |                         | 41.707.000,00    | 852.062,80       | 42.567.801,79    | 1.275.606,32     | 17.360.409,55    | 2.524.623,33       | 14.835.786,22 | 3.055.970,14 | 529.889,79 | 11.249.926,29 | 10.214.300,48 | 56,22  | 27,67 |
| S 02.241.13100.                              | 0,00    | 0,00                     | 11.937,41               | 11.937,41        | 0,00             | 11.937,41        | 0,00             | 11.937,41        | 0,00               | 0,00          | 0,00         | 11.937,41  | 0,00          | 0,00          | 100,00 |       |
| PROG: A.E.F.: AYUDA A LA CONTRATACION        | 0,00    | 11.937,41                | 0,00                    | 0,00             | 0,00             | 0,00             | 0,00             | 0,00             | 0,00               | 0,00          | 0,00         | 0,00       | 0,00          | 0,00          | 100,00 |       |
| S 02.241.16001.                              | 0,00    | 0,00                     | 1.851,80                | 1.851,80         | 0,00             | 1.851,80         | 0,00             | 1.851,80         | 0,00               | 0,00          | 0,00         | 1.851,80   | 0,00          | 0,00          | 100,00 |       |
| PROG: A.E.F.: AYUDA A LA CONTRATACION        | 0,00    | 1.851,80                 | 0,00                    | 0,00             | 0,00             | 0,00             | 0,00             | 0,00             | 0,00               | 0,00          | 0,00         | 0,00       | 0,00          | 0,00          | 100,00 |       |
| <b>Total Programa 241 :</b>                  | 0,00    | 0,00                     | 13.789,21               | 13.789,21        | 0,00             | 13.789,21        | 0,00             | 13.789,21        | 0,00               | 0,00          | 0,00         | 13.789,21  | 0,00          | 0,00          | 100,00 |       |
| S 02.920.22100.                              | 0,00    | 0,00                     | 787.619,76              | 787.619,76       | 0,00             | 787.619,76       | 0,00             | 787.619,76       | 0,00               | 625.910,62    | 537.946,91   | 537.946,91 | 0,00          | 0,00          | 79,47  |       |
| ENERGIA ELÉCTRICA                            | 0,00    | 787.619,76               | 0,00                    | 0,00             | 0,00             | 0,00             | 0,00             | 0,00             | 0,00               | 0,00          | 0,00         | 0,00       | 0,00          | 0,00          | 85,95  |       |
| <b>Total Programa 920 :</b>                  | 0,00    | 787.619,76               | 787.619,76              | 787.619,76       | 0,00             | 787.619,76       | 0,00             | 787.619,76       | 0,00               | 625.910,62    | 537.946,91   | 537.946,91 | 0,00          | 0,00          | 79,47  |       |
| S 02.943.46700.                              | 0,00    | 0,00                     | 17.187,67               | 17.187,67        | 0,00             | 17.187,67        | 0,00             | 17.187,67        | 0,00               | 0,00          | 0,00         | 0,00       | 0,00          | 0,00          | 100,00 |       |
| A CONSORCIOS: R.U., UTILD., C.T., C.E.I.     | 0,00    | 17.187,67                | 0,00                    | 0,00             | 0,00             | 0,00             | 0,00             | 0,00             | 0,00               | 0,00          | 0,00         | 0,00       | 0,00          | 0,00          | 100,00 |       |
| <b>Total Programa 943 :</b>                  | 0,00    | 17.187,67                | 17.187,67               | 17.187,67        | 0,00             | 17.187,67        | 0,00             | 17.187,67        | 0,00               | 0,00          | 0,00         | 0,00       | 0,00          | 0,00          | 100,00 |       |
| <b>Total Orgánico 02 :</b>                   | 0,00    | 818.596,64               | 818.596,64              | 818.596,64       | 0,00             | 818.596,64       | 0,00             | 818.596,64       | 0,00               | 568.923,79    | 568.923,79   | 568.923,79 | 0,00          | 0,00          | 80,25  |       |
| S 03.134.22104.                              | 0,00    | 2.998,62                 | 2.998,62                | 2.998,62         | 0,00             | 2.998,62         | 0,00             | 2.998,62         | 0,00               | 0,00          | 0,00         | 0,00       | 0,00          | 0,00          | 100,00 |       |
| VESTUARIOS PROTECCIÓN CIVIL                  | 0,00    | 2.998,62                 | 0,00                    | 0,00             | 0,00             | 0,00             | 0,00             | 0,00             | 0,00               | 0,00          | 0,00         | 0,00       | 0,00          | 0,00          | 100,00 |       |
| <b>Total Programa 134 :</b>                  | 0,00    | 2.998,62                 | 2.998,62                | 2.998,62         | 0,00             | 2.998,62         | 0,00             | 2.998,62         | 0,00               | 0,00          | 0,00         | 0,00       | 0,00          | 0,00          | 100,00 |       |
| S 03.151.22104.                              | 0,00    | 1.499,59                 | 1.499,59                | 1.499,59         | 0,00             | 1.499,59         | 0,00             | 1.499,59         | 0,00               | 0,00          | 0,00         | 0,00       | 0,00          | 0,00          | 80,64  |       |
| VESTUARIO OBRAS Y SS.OO.                     | 0,00    | 1.499,59                 | 0,00                    | 0,00             | 0,00             | 0,00             | 0,00             | 0,00             | 0,00               | 0,00          | 0,00         | 0,00       | 0,00          | 0,00          | 100,00 |       |

# AYUNTAMIENTO DE ALHAURÍN DE LA TORRE - 2014

Estado de Situación del Presupuesto de Gastos 30/06/2014

| R       | C. Org.       | C. Prog. | C. Económ. Espec. | Inicial | Modificac.  | Actual    | A           | D           | O           | P           | RP         | Saldo     | %            | % O s/ Cred. |
|---------|---------------|----------|-------------------|---------|-------------|-----------|-------------|-------------|-------------|-------------|------------|-----------|--------------|--------------|
| PARTIDA |               |          |                   | RC      | Inc. Remar. | RC        | A Pendiente | D Pendiente | O Pendiente | P Pendiente | Reintegros | Remanente | % D s/ Cred. | % RP s/O     |
|         |               |          |                   | 0,00    | 0,00        | 1.499,59  | 1.499,59    | 1.499,59    | 1.209,33    | 1.209,33    | 1.209,33   | 0,00      | 0,00         | 80,64        |
|         |               |          |                   |         | 1.499,59    | 0,00      | 0,00        | 290,26      | 0,00        | 0,00        | 0,00       | 290,26    | 100,00       | 100,00       |
| S       | 03.920.21200. |          |                   | 0,00    | 0,00        | 1.336,16  | 1.336,16    | 1.336,16    | 1.336,16    | 1.336,16    | 1.336,16   | 0,00      | 0,00         | 100,00       |
|         |               |          |                   |         | 1.336,16    | 0,00      | 0,00        | 0,00        | 0,00        | 0,00        | 0,00       | 0,00      | 100,00       | 100,00       |
|         |               |          |                   | 0,00    | 0,00        | 2.344,18  | 2.344,18    | 2.344,18    | 2.344,18    | 2.344,18    | 2.344,18   | 0,00      | 0,00         | 100,00       |
|         |               |          |                   |         | 2.344,18    | 0,00      | 0,00        | 0,00        | 0,00        | 0,00        | 0,00       | 0,00      | 100,00       | 100,00       |
|         |               |          |                   | 0,00    | 0,00        | 3.680,34  | 3.680,34    | 3.680,34    | 3.680,34    | 3.680,34    | 3.680,34   | 0,00      | 0,00         | 100,00       |
|         |               |          |                   |         | 3.680,34    | 0,00      | 0,00        | 0,00        | 0,00        | 0,00        | 0,00       | 0,00      | 100,00       | 100,00       |
|         |               |          |                   | 0,00    | 0,00        | 8.178,55  | 8.178,55    | 8.178,55    | 7.888,29    | 4.889,67    | 4.889,67   | 0,00      | 0,00         | 96,45        |
|         |               |          |                   |         | 8.178,55    | 0,00      | 0,00        | 290,26      | 2.998,62    | 0,00        | 0,00       | 290,26    | 100,00       | 61,99        |
| S       | 04.132.22601. |          |                   | 0,00    | 0,00        | 22,08     | 22,08       | 22,08       | 0,00        | 0,00        | 0,00       | 0,00      | 0,00         | 0,00         |
|         |               |          |                   |         | 22,08       | 0,00      | 0,00        | 22,08       | 0,00        | 0,00        | 0,00       | 22,08     | 100,00       | 0,00         |
|         |               |          |                   | 0,00    | 0,00        | 60.000,00 | 22.728,82   | 22.728,82   | 22.728,82   | 94,80       | 94,80      | 37.271,18 | 62,12        | 37,88        |
|         |               |          |                   |         | 60.000,00   | 0,00      | 0,00        | 0,00        | 22.634,02   | 0,00        | 0,00       | 37.271,18 | 37,88        | 0,42         |
|         |               |          |                   | 0,00    | 0,00        | 60.022,08 | 22.750,90   | 22.750,90   | 22.728,82   | 94,80       | 94,80      | 37.271,18 | 62,10        | 37,87        |
|         |               |          |                   |         | 60.022,08   | 0,00      | 0,00        | 22,08       | 22.634,02   | 0,00        | 0,00       | 37.293,26 | 37,90        | 0,42         |
| S       | 04.133.22799. |          |                   | 0,00    | 0,00        | 4.195,81  | 4.195,81    | 4.195,81    | 4.195,81    | 4.195,72    | 4.195,72   | 0,00      | 0,00         | 100,00       |
|         |               |          |                   |         | 4.195,81    | 0,00      | 0,00        | 0,00        | 0,09        | 0,00        | 0,00       | 0,00      | 100,00       | 100,00       |
|         |               |          |                   | 0,00    | 0,00        | 4.195,81  | 4.195,81    | 4.195,81    | 4.195,81    | 4.195,72    | 4.195,72   | 0,00      | 0,00         | 100,00       |
|         |               |          |                   |         | 4.195,81    | 0,00      | 0,00        | 0,00        | 0,09        | 0,00        | 0,00       | 0,00      | 100,00       | 100,00       |
|         |               |          |                   | 0,00    | 0,00        | 64.217,89 | 26.946,71   | 26.946,71   | 26.924,63   | 4.290,52    | 4.290,52   | 37.271,18 | 58,04        | 41,93        |
|         |               |          |                   |         | 64.217,89   | 0,00      | 0,00        | 22,08       | 22.634,11   | 0,00        | 0,00       | 37.293,26 | 41,96        | 15,94        |
| S       | 05.134.22105. |          |                   | 0,00    | 0,00        | 79,74     | 79,74       | 79,74       | 0,00        | 0,00        | 0,00       | 0,00      | 0,00         | 0,00         |
|         |               |          |                   |         | 79,74       | 0,00      | 0,00        | 79,74       | 0,00        | 0,00        | 0,00       | 79,74     | 100,00       | 0,00         |
|         |               |          |                   | 0,00    | 0,00        | 2.071,79  | 2.071,79    | 2.071,79    | 2.071,79    | 0,00        | 0,00       | 0,00      | 0,00         | 100,00       |
|         |               |          |                   |         | 2.071,79    | 0,00      | 0,00        | 0,00        | 2.071,79    | 0,00        | 0,00       | 0,00      | 100,00       | 0,00         |
|         |               |          |                   | 0,00    | 0,00        | 157,30    | 157,30      | 157,30      | 0,00        | 0,00        | 0,00       | 0,00      | 0,00         | 0,00         |
|         |               |          |                   |         | 157,30      | 0,00      | 0,00        | 157,30      | 0,00        | 0,00        | 0,00       | 157,30    | 100,00       | 0,00         |

# AYUNTAMIENTO DE ALHAURÍN DE LA TORRE - 2014

Estado de Situación del Presupuesto de Gastos 30/06/2014

| R<br>C-Orig.                             | C-Prog. | C-Econom. | Espec. | Inicial              | Modificac.<br>Inc.Reman. | Actual<br>RC Pend.+ N D | A<br>A Pendiente | D<br>D Pendiente | O<br>O Pendiente | P<br>P Pendiente | RP<br>Reintegros | Saldo<br>Remanente | %         | %O s/Crecl. |        |
|--|---------|-----------|--------|----------------------|--------------------------|-------------------------|------------------|------------------|------------------|------------------|------------------|--------------------|-----------|-------------|--------|
| PARTIDA                                  |         |           |        |                      |                          |                         |                  |                  |                  |                  |                  |                    |           |             |        |
|  |         |           |        | Total Programa 134 : | 0,00                     | 2.308,83                | 2.308,83         | 2.308,83         | 237,04           | 2.071,79         | 0,00             | 0,00               | 237,04    | 100,00      | 89,73  |
|  |         |           |        | Total Orgánico 05 :  | 0,00                     | 2.308,83                | 2.308,83         | 2.308,83         | 237,04           | 2.071,79         | 0,00             | 0,00               | 237,04    | 100,00      | 89,73  |
| S  | 06.231  | 22601.    |        | 0,00                 | 0,00                     | 120,80                  | 120,80           | 120,80           | 0,00             | 0,00             | 0,00             | 0,00               | 0,00      | 0,00        | 0,00   |
| ATENCIÓNES PROTOCOLARIAS Y REPRESENTATIV |         |           |        | 0,00                 | 120,80                   | 0,00                    | 0,00             | 120,80           | 0,00             | 0,00             | 0,00             | 0,00               | 120,80    | 100,00      | 0,00   |
| S  | 06.231  | 22606.    |        | 0,00                 | 0,00                     | 217,80                  | 217,80           | 217,80           | 0,00             | 0,00             | 0,00             | 0,00               | 0,00      | 0,00        | 0,00   |
| REUNIONES, CONFERENCIAS Y CURSOS         |         |           |        | 0,00                 | 217,80                   | 0,00                    | 0,00             | 217,80           | 0,00             | 0,00             | 0,00             | 0,00               | 217,80    | 100,00      | 0,00   |
| S  | 06.231  | 22700.    |        | 0,00                 | 0,00                     | 6.065,00                | 6.065,00         | 6.065,00         | 6.000,00         | 6.000,00         | 6.000,00         | 6.000,00           | 6.000,00  | 100,00      | 98,93  |
| TRABAJO REALIZADOS POR OTRAS EMPRESAS    |         |           |        | 0,00                 | 6.065,00                 | 0,00                    | 0,00             | 65,00            | 0,00             | 0,00             | 0,00             | 0,00               | 65,00     | 100,00      | 100,00 |
| S  | 06.231  | 48000.    |        | 0,00                 | 0,00                     | 24.879,69               | 24.879,69        | 24.879,69        | 24.879,69        | 24.879,69        | 0,00             | 0,00               | 24.879,69 | 100,00      | 0,00   |
| PROGRAMA DE AYUDAS ECONÓMICAS FAMILIAR   |         |           |        | 0,00                 | 24.879,69                | 0,00                    | 0,00             | 0,00             | 0,00             | 0,00             | 0,00             | 0,00               | 24.879,69 | 100,00      | 0,00   |
| Total Programa 231 :                     |         |           |        | 0,00                 | 31.283,29                | 31.283,29               | 31.283,29        | 403,60           | 6.000,00         | 6.000,00         | 6.000,00         | 0,00               | 25.283,29 | 20,47       | 19,18  |
| S  | 06.233  | 13100.    |        | 0,00                 | 0,00                     | 1.644,81                | 1.644,81         | 0,00             | 0,00             | 0,00             | 0,00             | 1.644,81           | 100,00    | 0,00        | 0,00   |
| SUBVENCIÓN A LA DEPENDENCIA 2013         |         |           |        | 0,00                 | 1.644,81                 | 0,00                    | 0,00             | 0,00             | 0,00             | 0,00             | 0,00             | 1.644,81           | 100,00    | 0,00        | 0,00   |
| S  | 06.233  | 22709.    |        | 0,00                 | 0,00                     | 30.575,60               | 30.575,60        | 0,00             | 0,00             | 0,00             | 0,00             | 0,00               | 0,00      | 0,00        | 0,00   |
| TRABAJO OTRAS EMPRESAS                   |         |           |        | 0,00                 | 30.575,60                | 0,00                    | 0,00             | 0,00             | 0,00             | 0,00             | 0,00             | 0,00               | 30.575,60 | 100,00      | 0,00   |
| S  | 06.233  | 22709.R1  |        | 0,00                 | 0,00                     | 71.457,43               | 71.457,43        | 61.953,58        | 10.470,20        | 61.953,58        | 51.483,38        | 0,00               | 9.503,85  | 86,70       | 83,10  |
| TRABAJO OTRAS EMPRESAS                   |         |           |        | 0,00                 | 71.457,43                | 0,00                    | 0,00             | 0,00             | 0,00             | 0,00             | 0,00             | 0,00               | 9.503,85  | 100,00      | 94,76  |
| S  | 06.233  | 22709.R2  |        | 0,00                 | 0,00                     | 10.978,35               | 10.978,35        | 10.403,25        | 0,00             | 10.403,25        | 10.403,25        | 0,00               | 575,10    | 94,76       | 100,00 |
| TRABAJO OTRAS EMPRESAS                   |         |           |        | 0,00                 | 10.978,35                | 0,00                    | 0,00             | 0,00             | 0,00             | 0,00             | 0,00             | 0,00               | 575,10    | 100,00      | 48,63  |
| S  | 06.233  | 22709.R3  |        | 0,00                 | 0,00                     | 52.825,11               | 52.825,11        | 52.825,11        | 2.184,91         | 25.686,71        | 23.501,80        | 0,00               | 0,00      | 100,00      | 91,49  |
| TRABAJO OTRAS EMPRESAS                   |         |           |        | 0,00                 | 52.825,11                | 0,00                    | 0,00             | 27.138,40        | 2.184,91         | 2.184,91         | 0,00             | 0,00               | 27.138,40 | 100,00      | 91,49  |
| Total Programa 233 :                     |         |           |        | 0,00                 | 167.481,30               | 167.481,30              | 165.836,49       | 125.181,94       | 98.043,54        | 85.388,43        | 85.388,43        | 0,00               | 1.644,81  | 0,98        | 58,54  |
| Total Orgánico 06 :                      |         |           |        | 0,00                 | 198.764,59               | 198.764,59              | 197.419,78       | 131.585,54       | 104.043,54       | 91.388,43        | 91.388,43        | 0,00               | 94.721,05 | 66,20       | 87,84  |

# AYUNTAMIENTO DE ALHAURÍN DE LA TORRE - 2014

Estado de Situación del Presupuesto de Gastos 30/06/2014

| R   | C.Org. | C.Prog. | C.Econom. | Espec. | Inicial     | Modificac.  | Actual              | A                   | D                   | O                   | P                   | RP                  | Saldo             | % D s/ Cred. | % O s/ Cred. |
|---|--------|---------|-----------|--------|-------------|-------------|---------------------|---------------------|---------------------|---------------------|---------------------|---------------------|-------------------|--------------|--------------|
|   |        |         |           |        |             |             |                     |                     |                     |                     |                     |                     |                   |              |              |
| S 07.241.22714.                               |        |         |           |        | 0,00        | 0,00        | 109.603,93          | 0,00                | 0,00                | 0,00                | 0,00                | 0,00                | 109.603,93        | 100,00       | 0,00         |
| ACCIONES FORMATIVAS EXP: 29/2011/J/1161       |        |         |           |        |             |             |                     |                     |                     |                     |                     |                     |                   |              |              |
| S 07.241.22715.                               |        |         |           |        | 0,00        | 0,00        | 45.480,00           | 0,00                | 0,00                | 0,00                | 0,00                | 0,00                | 45.480,00         | 100,00       | 0,00         |
| ACCIONES FORMATIVAS EXP: 98/2011/E 3280       |        |         |           |        |             |             |                     |                     |                     |                     |                     |                     |                   |              |              |
| S 07.241.22717.                               |        |         |           |        | 0,00        | 0,00        | 22.270,90           | 0,00                | 0,00                | 0,00                | 0,00                | 0,00                | 22.270,90         | 100,00       | 0,00         |
| ACCIONES FORMATIVAS EXP: 98/2011/V 3299       |        |         |           |        |             |             |                     |                     |                     |                     |                     |                     |                   |              |              |
| S 07.241.62701.                               |        |         |           |        | 0,00        | 0,00        | 1.407.002,22        | 1.406.984,82        | 1.406.984,82        | 735.528,37          | 735.528,37          | 735.528,37          | 17,40             | 0,00         | 52,28        |
| SEDE CENTRO SERVICIOS INTEGRADOS, IMP.DES     |        |         |           |        |             |             |                     |                     |                     |                     |                     |                     |                   |              |              |
| S 07.241.62702.                               |        |         |           |        | 0,00        | 0,00        | 579.638,34          | 363.060,64          | 363.060,64          | 328.629,87          | 286.087,82          | 265.075,70          | 216.577,70        | 37,36        | 56,70        |
| ESCUELA TALLER EL ALGARROBAL                  |        |         |           |        |             |             |                     |                     |                     |                     |                     |                     |                   |              |              |
| <b>Total Programa 241 :</b>                   |        |         |           |        |             |             |                     |                     |                     |                     |                     |                     |                   |              |              |
|   |        |         |           |        | <b>0,00</b> | <b>0,00</b> | <b>2.163.995,39</b> | <b>1.770.045,46</b> | <b>1.770.045,46</b> | <b>1.064.158,24</b> | <b>1.021.616,19</b> | <b>1.000.604,07</b> | <b>393.949,93</b> | <b>18,20</b> | <b>49,18</b> |
| S 07.431.48900.                               |        |         |           |        | 0,00        | 0,00        | 86.000,00           | 86.000,00           | 86.000,00           | 0,00                | 0,00                | 0,00                | 0,00              | 0,00         | 0,00         |
| FUNDACIÓN ESCUELA DE ORGANIZACIÓN INDUSTRIAL  |        |         |           |        |             |             |                     |                     |                     |                     |                     |                     |                   |              |              |
| <b>Total Programa 431 :</b>                   |        |         |           |        |             |             |                     |                     |                     |                     |                     |                     |                   |              |              |
|   |        |         |           |        | <b>0,00</b> | <b>0,00</b> | <b>86.000,00</b>    | <b>86.000,00</b>    | <b>86.000,00</b>    | <b>0,00</b>         | <b>0,00</b>         | <b>0,00</b>         | <b>0,00</b>       | <b>0,00</b>  | <b>0,00</b>  |
| <b>Total Orgánico 07 :</b>                    |        |         |           |        |             |             |                     |                     |                     |                     |                     |                     |                   |              |              |
|   |        |         |           |        | <b>0,00</b> | <b>0,00</b> | <b>2.249.995,39</b> | <b>1.856.045,46</b> | <b>1.856.045,46</b> | <b>1.064.158,24</b> | <b>1.021.616,19</b> | <b>1.000.604,07</b> | <b>393.949,93</b> | <b>17,51</b> | <b>47,30</b> |
| S 08.920.22701.                               |        |         |           |        | 0,00        | 0,00        | 16.184,96           | 16.184,96           | 16.184,96           | 8.828,16            | 7.356,80            | 7.356,80            | 0,00              | 0,00         | 54,55        |
| SEGURIDAD                                     |        |         |           |        |             |             |                     |                     |                     |                     |                     |                     |                   |              |              |
| <b>Total Programa 920 :</b>                   |        |         |           |        |             |             |                     |                     |                     |                     |                     |                     |                   |              |              |
|   |        |         |           |        | <b>0,00</b> | <b>0,00</b> | <b>16.184,96</b>    | <b>16.184,96</b>    | <b>16.184,96</b>    | <b>8.828,16</b>     | <b>7.356,80</b>     | <b>7.356,80</b>     | <b>0,00</b>       | <b>0,00</b>  | <b>54,55</b> |
| <b>Total Orgánico 08 :</b>                    |        |         |           |        |             |             |                     |                     |                     |                     |                     |                     |                   |              |              |
|   |        |         |           |        | <b>0,00</b> | <b>0,00</b> | <b>16.184,96</b>    | <b>16.184,96</b>    | <b>16.184,96</b>    | <b>8.828,16</b>     | <b>7.356,80</b>     | <b>7.356,80</b>     | <b>0,00</b>       | <b>0,00</b>  | <b>54,55</b> |
| S 09.232.22300.                               |        |         |           |        | 0,00        | 0,00        | 385,00              | 385,00              | 385,00              | 0,00                | 0,00                | 0,00                | 0,00              | 0,00         | 0,00         |
| TRANSPORTES                                   |        |         |           |        |             |             |                     |                     |                     |                     |                     |                     |                   |              |              |
| <b>Total Programa 232 :</b>                   |        |         |           |        |             |             |                     |                     |                     |                     |                     |                     |                   |              |              |
|   |        |         |           |        | <b>0,00</b> | <b>0,00</b> | <b>385,00</b>       | <b>385,00</b>       | <b>385,00</b>       | <b>0,00</b>         | <b>0,00</b>         | <b>0,00</b>         | <b>0,00</b>       | <b>0,00</b>  | <b>0,00</b>  |
| <b>Total Programa 241 + 431 + 920 + 232 :</b> |        |         |           |        |             |             |                     |                     |                     |                     |                     |                     |                   |              |              |
|   |        |         |           |        | <b>0,00</b> | <b>0,00</b> | <b>2.635.990,39</b> | <b>2.242.090,42</b> | <b>2.242.090,42</b> | <b>1.172.316,44</b> | <b>1.043.232,19</b> | <b>1.001.204,07</b> | <b>393.949,93</b> | <b>18,20</b> | <b>49,18</b> |

# AYUNTAMIENTO DE ALHAURÍN DE LA TORRE - 2014

Estado de Situación del Presupuesto de Gastos 30/06/2014

| R C Org. C/Prog. C/Econom. Espec.         | Inicial     | Modificac. Inc.Reman. | Actual RC Pend.+ N D | A Pendiente       | D Pendiente       | O Pendiente       | P Pendiente       | RP Reintegros     | Saldo Remanente     | % D s/Cred.   | % O s/Cred.  |
|---|-------------|-----------------------|----------------------|-------------------|-------------------|-------------------|-------------------|-------------------|---------------------|---------------|--------------|
| <b>Total Orgánico 09 :</b>                | <b>0,00</b> | <b>0,00</b>           | <b>385,00</b>        | <b>385,00</b>     | <b>385,00</b>     | <b>0,00</b>       | <b>0,00</b>       | <b>0,00</b>       | <b>0,00</b>         | <b>100,00</b> | <b>0,00</b>  |
| S 10.155.60901.                           | 0,00        | -10.857,57            | 0,00                 | 0,00              | 0,00              | 0,00              | 0,00              | 0,00              | 0,00                | 0,00          | 0,00         |
| ASFALTADO DE CAMINO RURALES               |             | 10.857,57             | 0,00                 | 0,00              | 0,00              | 0,00              | 0,00              | 0,00              | 0,00                | 0,00          | 0,00         |
| S 10.155.60902.                           | 0,00        | 0,00                  | 608.696,87           | 262.906,83        | 262.906,83        | 237.485,11        | 189.489,02        | 166.700,65        | 345.790,04          | 43,19         | 39,02        |
| GRAN VIA-PARQUE DE LA CIRCUNVALACIÓN DES  |             | 608.696,87            | 0,00                 | 0,00              | 25.421,72         | 47.996,09         | 22.788,37         | 0,00              | 371.211,76          |               | 70,19        |
| S 10.155.60903.                           | 0,00        | -14.939,53            | 0,00                 | 0,00              | 0,00              | 0,00              | 0,00              | 0,00              | 0,00                | 0,00          | 0,00         |
| COMPLEMENTO REURBANIZACIÓN BARRIADA ME    |             | 14.939,53             | 0,00                 | 0,00              | 0,00              | 0,00              | 0,00              | 0,00              | 0,00                | 0,00          | 0,00         |
| S 10.155.61901.RI                         | 0,00        | -7.287,37             | 45.869,52            | 45.869,52         | 45.869,52         | 44.282,03         | 3.993,00          | 3.993,00          | 0,00                | 100,00        | 96,54        |
| ARREGLOS CAMINOS RURALES                  |             | 53.156,89             | 0,00                 | 0,00              | 1.587,49          | 40.289,03         | 0,00              | 0,00              | 1.587,49            |               | 9,02         |
| S 10.155.61906.                           | 0,00        | -1.540,84             | 1.452,00             | 1.452,00          | 1.452,00          | 0,00              | 0,00              | 0,00              | 0,00                | 0,00          | 0,00         |
| REPOS. CIMENT. PUENTE TRAVESIA CAUCE ARRO |             | 2.992,84              | 0,00                 | 0,00              | 1.452,00          | 0,00              | 0,00              | 0,00              | 1.452,00            | 100,00        | 0,00         |
| <b>Total Programa 155 :</b>               | <b>0,00</b> | <b>-34.625,31</b>     | <b>656.018,39</b>    | <b>310.228,35</b> | <b>310.228,35</b> | <b>281.767,14</b> | <b>193.482,02</b> | <b>170.693,65</b> | <b>345.790,04</b>   | <b>52,71</b>  | <b>42,95</b> |
| S 10.179.61901.                           | 0,00        | 690.643,70            | 0,00                 | 0,00              | 28.461,21         | 88.285,12         | 22.788,37         | 0,00              | 374.251,25          | 47,29         | 60,58        |
| ENCAUZAMIENTO Y PROTECCIÓN MARGENES CA    |             | 715.891,51            | 715.891,51           | 0,00              | 0,00              | 0,00              | 0,00              | 0,00              | 715.891,51          | 100,00        | 0,00         |
| <b>Total Programa 179 :</b>               | <b>0,00</b> | <b>0,00</b>           | <b>715.891,51</b>    | <b>0,00</b>       | <b>0,00</b>       | <b>0,00</b>       | <b>0,00</b>       | <b>0,00</b>       | <b>715.891,51</b>   | <b>100,00</b> | <b>0,00</b>  |
| S 10.454.61909.                           | 0,00        | 0,00                  | 35.000,00            | 0,00              | 0,00              | 0,00              | 0,00              | 0,00              | 35.000,00           | 100,00        | 0,00         |
| REPARACIÓN INUNDACIONES DE LA EBBA EN CN  |             | 35.000,00             | 0,00                 | 0,00              | 0,00              | 0,00              | 0,00              | 0,00              | 35.000,00           | 0,00          | 0,00         |
| <b>Total Programa 454 :</b>               | <b>0,00</b> | <b>0,00</b>           | <b>35.000,00</b>     | <b>0,00</b>       | <b>0,00</b>       | <b>0,00</b>       | <b>0,00</b>       | <b>0,00</b>       | <b>35.000,00</b>    | <b>100,00</b> | <b>0,00</b>  |
| <b>Total Orgánico 10 :</b>                | <b>0,00</b> | <b>-34.625,31</b>     | <b>1.406.909,90</b>  | <b>310.228,35</b> | <b>310.228,35</b> | <b>281.767,14</b> | <b>193.482,02</b> | <b>170.693,65</b> | <b>1.096.681,55</b> | <b>77,95</b>  | <b>20,03</b> |
| S 12.151.22706.                           | 0,00        | 1.441.535,21          | 0,00                 | 0,00              | 28.461,21         | 88.285,12         | 22.788,37         | 0,00              | 1.125.142,76        | 22,05         | 60,58        |
| ESTUDIOS Y TRABAJOS TÉCNICOS              |             | 19.913,43             | 19.913,43            | 11.449,63         | 11.449,63         | 9.928,65          | 9.928,65          | 9.928,65          | 8.463,80            | 42,50         | 49,86        |
| S 12.151.60902.                           | 0,00        | 0,00                  | 300.000,00           | 277.213,00        | 277.213,00        | 277.213,00        | 277.213,00        | 277.213,00        | 22.787,00           | 7,60          | 92,40        |
| ADQUISICIÓN DE TERRENOS PMS               |             | 300.000,00            | 0,00                 | 0,00              | 0,00              | 0,00              | 0,00              | 0,00              | 22.787,00           | 92,40         | 100,00       |

# AYUNTAMIENTO DE ALHAURÍN DE LA TORRE - 2014

Estado de Situación del Presupuesto de Gastos 30/06/2014

| R  | C.Org. | C.Prog. | C.Económ. | Espec. | Inicial | Modificac.   | Actual    | A          | D          | O          | P    | RP         | Saldo        | %      | %O s/Cred. | % RP s/O |
|--|--------|---------|-----------|--------|---------|--------------|-----------|------------|------------|------------|------|------------|--------------|--------|------------|----------|
| PAKIDA                                     |        |         |           |        |         |              |           |            |            |            |      |            |              |        |            |          |
| Total Programa 151 :                       |        |         |           |        |         |              |           |            |            |            |      |            |              |        |            |          |
|  |        |         |           |        | 0,00    | 319.913,43   | 0,00      | 288.662,63 | 287.141,65 | 287.141,65 | 0,00 | 287.141,65 | 31.250,80    | 9,77   | 89,76      |          |
|  |        |         |           |        | 0,00    | 0,00         | 0,00      | 0,00       | 0,00       | 0,00       | 0,00 | 0,00       | 32.771,78    | 90,23  | 100,00     |          |
| S 12.155.60000.                            |        |         |           |        | 0,00    | 2.378.513,23 | 0,00      | 0,00       | 0,00       | 0,00       | 0,00 | 0,00       | 2.378.513,23 | 100,00 | 0,00       |          |
| ACTUACIONES PMS (PENDIENTE DE CONCRETAR)   |        |         |           |        | 0,00    | 0,00         | 0,00      | 0,00       | 0,00       | 0,00       | 0,00 | 0,00       | 2.378.513,23 | 0,00   | 0,00       |          |
| S 12.155.60001.                            |        |         |           |        | 0,00    | 36.740,00    | 0,00      | 21.314,71  | 21.314,71  | 21.314,71  | 0,00 | 21.314,71  | 15.425,29    | 41,99  | 58,01      |          |
| ADQUISICIÓN INMUEBLES ARCOS ZAPATA Y CASC  |        |         |           |        | 0,00    | 0,00         | 0,00      | 0,00       | 0,00       | 0,00       | 0,00 | 0,00       | 15.425,29    | 58,01  | 100,00     |          |
| S 12.155.60901.                            |        |         |           |        | 0,00    | 197.814,36   | 0,00      | 46.659,33  | 46.659,33  | 46.659,33  | 0,00 | 28.680,90  | 0,00         | 0,00   | 16,49      |          |
| COMPLEMENTO REURBANIZACIÓN AVDA. GEUTA     |        |         |           |        | 0,00    | 151.155,03   | 0,00      | 14.048,35  | 14.048,35  | 14.048,35  | 0,00 | 0,00       | 165.203,38   | 23,59  | 87,95      |          |
| S 12.155.60901.R1                          |        |         |           |        | 0,00    | 16.056,62    | 0,00      | 16.056,62  | 16.056,62  | 16.056,62  | 0,00 | 8.110,41   | 0,00         | 0,00   | 50,51      |          |
| REURB. CALLES BARRIADA EL ROMERAL 3º FASE  |        |         |           |        | 0,00    | 0,00         | 0,00      | 7.946,21   | 7.946,21   | 7.946,21   | 0,00 | 0,00       | 7.946,21     | 100,00 | 100,00     |          |
| S 12.155.60903.                            |        |         |           |        | 0,00    | 288.533,99   | 0,00      | 201.236,91 | 163.742,32 | 163.742,32 | 0,00 | 64.036,29  | 87.297,08    | 30,26  | 56,75      |          |
| PLAN DE ASFALTO 2013 VÍAS PÚBLICAS         |        |         |           |        | 0,00    | 0,00         | 0,00      | 37.494,59  | 98.236,08  | 98.236,08  | 0,00 | 0,00       | 124.791,67   | 69,74  | 39,11      |          |
| S 12.155.60903.R1                          |        |         |           |        | 0,00    | 1.027,26     | 0,00      | 1.027,26   | 1.027,26   | 1.027,26   | 0,00 | 0,00       | 0,00         | 0,00   | 0,00       |          |
| EMBELL. ROTONDAS PLAZAS Y ACCESOS A NÚCL   |        |         |           |        | 0,00    | 0,00         | 0,00      | 0,00       | 0,00       | 0,00       | 0,00 | 0,00       | 1.027,26     | 100,00 | 0,00       |          |
| S 12.155.60904.                            |        |         |           |        | 0,00    | 23.565,48    | 0,00      | 4.432,50   | 4.432,50   | 4.432,50   | 0,00 | 3.932,50   | 19.132,98    | 81,19  | 16,69      |          |
| REPARC.SOCAVÓN CARRIL BICI Y GTOS SMTO. EL |        |         |           |        | 0,00    | 0,00         | 0,00      | 500,00     | 500,00     | 500,00     | 0,00 | 0,00       | 19.632,98    | 18,81  | 100,00     |          |
| S 12.155.60905.                            |        |         |           |        | 0,00    | 134.400,00   | 0,00      | 82.759,53  | 82.759,53  | 82.759,53  | 0,00 | 31.390,26  | 51.640,47    | 38,42  | 61,58      |          |
| ACCESO A LA URBANIZACIÓN PERALTA MA-3300   |        |         |           |        | 0,00    | 0,00         | 0,00      | 0,00       | 0,00       | 0,00       | 0,00 | 0,00       | 51.640,47    | 61,58  | 37,93      |          |
| S 12.155.60905.R1                          |        |         |           |        | 0,00    | -1.328,87    | 17.267,57 | 17.050,62  | 17.050,62  | 17.050,62  | 0,00 | 8.366,99   | 216,95       | 1,26   | 95,18      |          |
| DESDOBLAMIENTO Y REURB. AVDA. CIUDAD CEU   |        |         |           |        | 0,00    | 18.596,44    | 0,00      | 615,04     | 8.068,59   | 8.068,59   | 0,00 | 0,00       | 831,99       | 98,74  | 50,91      |          |
| S 12.155.60905.R2                          |        |         |           |        | 0,00    | 0,00         | 2.232,34  | 2.232,34   | 1.856,62   | 1.856,62   | 0,00 | 1.856,62   | 0,00         | 0,00   | 83,17      |          |
| ELIMINACIÓN BARRERAS ARQUITECTÓNICAS       |        |         |           |        | 0,00    | 2.232,34     | 0,00      | 0,00       | 375,72     | 375,72     | 0,00 | 0,00       | 375,72       | 100,00 | 100,00     |          |
| S 12.155.60906.                            |        |         |           |        | 0,00    | 27.637,61    | 0,00      | 27.637,61  | 26.545,75  | 26.545,75  | 0,00 | 23.823,25  | 0,00         | 0,00   | 96,05      |          |
| PLAN PARCIAL EN LA ALQUERÍA SECTOR UE-AL-0 |        |         |           |        | 0,00    | 27.637,61    | 0,00      | 1.091,86   | 2.722,50   | 2.722,50   | 0,00 | 0,00       | 1.091,86     | 100,00 | 89,74      |          |
| S 12.155.60907.                            |        |         |           |        | 0,00    | 50.916,27    | 0,00      | 50.803,82  | 48.864,18  | 48.864,18  | 0,00 | 47.032,14  | 112,45       | 0,22   | 95,97      |          |
| REURBANIZACIÓN PLAZA BLAS INFANTE          |        |         |           |        | 0,00    | 0,00         | 0,00      | 1.939,64   | 1.832,04   | 1.832,04   | 0,00 | 0,00       | 2.052,09     | 99,78  | 96,25      |          |
| S 12.155.60911.                            |        |         |           |        | 0,00    | 15.243,04    | 0,00      | 7.536,09   | 7.343,04   | 7.343,04   | 0,00 | 4.829,96   | 7.706,95     | 50,56  | 48,17      |          |
| REURB. CALLES BDA. CARRANQUE 1º FASE       |        |         |           |        | 0,00    | 0,00         | 0,00      | 193,05     | 2.513,08   | 2.513,08   | 0,00 | 0,00       | 7.900,00     | 49,44  | 65,78      |          |
| <b>Total Programa 155 :</b>                |        |         |           |        |         |              |           |            |            |            |      |            |              |        |            |          |
|  |        |         |           |        | 0,00    | 3.189.947,77 | 0,00      | 478.747,34 | 413.515,62 | 413.515,62 | 0,00 | 243.374,03 | 2.560.045,40 | 80,25  | 12,96      |          |
|  |        |         |           |        | 0,00    | 3.191.276,64 | 0,00      | 65.231,72  | 168.671,64 | 168.671,64 | 0,00 | 0,00       | 2.776.432,15 | 15,01  | 58,85      |          |

# AYUNTAMIENTO DE ALHAURÍN DE LA TORRE - 2014

Estado de Situación del Presupuesto de Gastos 30/06/2014

| R C Org. C/Prog. C/Econom. Espec.          | Inicial     | Modificac.        | Actual            | A                 | D                 | O                 | P                 | RP                | Saldo        | %             | %O s/Cred. |
|--|-------------|-------------------|-------------------|-------------------|-------------------|-------------------|-------------------|-------------------|--------------|---------------|------------|
| PARTIDA                                    | Inc.Reman.  | RC Pend.+ ND      | A Pendiente       | D Pendiente       | O Pendiente       | P Pendiente       | Reintegros        | Remanente         | %D s/Cred.   | % RP s/O      |            |
| S 12.164.62201.                            | 0,00        | 370.525,39        | 24.587,20         | 24.587,20         | 21.598,50         | 21.598,50         | 21.598,50         | 345.938,19        | 93,36        | 5,83          |            |
| NUEVO EDIFICIO TANATOSALA                  | 0,00        | 370.525,39        | 0,00              | 2.988,70          | 0,00              | 0,00              | 0,00              | 348.926,89        | 6,64         | 100,00        |            |
| <b>Total Programa 164 :</b>                | <b>0,00</b> | <b>370.525,39</b> | <b>24.587,20</b>  | <b>24.587,20</b>  | <b>21.598,50</b>  | <b>21.598,50</b>  | <b>21.598,50</b>  | <b>345.938,19</b> | <b>93,36</b> | <b>5,83</b>   |            |
| S 12.165.62301.                            | 0,00        | -17.170,84        | 36.293,88         | 36.293,88         | 36.293,88         | 29.737,27         | 25.085,02         | 0,00              | 0,00         | 100,00        |            |
| MEJORA ALUMBRADO CASCO URB. Y BARRIADAS    | 0,00        | 53.464,72         | 0,00              | 0,00              | 6.556,61          | 4.652,25          | 0,00              | 0,00              | 100,00       | 69,12         |            |
| S 12.165.62302.                            | 0,00        | 0,00              | 96,80             | 96,80             | 96,80             | 96,80             | 96,80             | 0,00              | 0,00         | 100,00        |            |
| ACERADO Y RENOV. ALUMBRADO PÚBLICO PINO    | 0,00        | 96,80             | 0,00              | 0,00              | 0,00              | 0,00              | 0,00              | 0,00              | 100,00       | 100,00        |            |
| <b>Total Programa 165 :</b>                | <b>0,00</b> | <b>-17.170,84</b> | <b>36.390,68</b>  | <b>36.390,68</b>  | <b>36.390,68</b>  | <b>29.834,07</b>  | <b>25.181,82</b>  | <b>0,00</b>       | <b>0,00</b>  | <b>100,00</b> |            |
| S 12.171.64000.                            | 0,00        | 53.561,52         | 0,00              | 0,00              | 6.556,61          | 4.652,25          | 0,00              | 0,00              | 100,00       | 69,20         |            |
| ESTUDIOS Y TRABAJOS TÉCNICOS: VIVEROS DE E | 0,00        | 28.584,30         | 0,00              | 7.018,00          | 7.018,00          | 6.231,50          | 6.231,50          | 21.566,30         | 75,45        | 21,80         |            |
| <b>Total Programa 171 :</b>                | <b>0,00</b> | <b>28.584,30</b>  | <b>28.584,30</b>  | <b>7.018,00</b>   | <b>7.018,00</b>   | <b>6.231,50</b>   | <b>6.231,50</b>   | <b>22.352,80</b>  | <b>24,55</b> | <b>100,00</b> |            |
| S 12.241.60901.                            | 0,00        | 0,00              | 67.577,67         | 63.442,15         | 63.442,15         | 63.442,15         | 59.744,52         | 4.135,52          | 6,12         | 93,88         |            |
| AEPSA ORDINARIO 2013, ACERADOS PINOS       | 0,00        | 67.577,67         | 0,00              | 0,00              | 0,00              | 3.697,63          | 0,00              | 4.135,52          | 93,88        | 94,17         |            |
| S 12.241.60902.                            | 0,00        | 0,00              | 136.485,28        | 136.373,86        | 136.373,86        | 81.007,77         | 77.028,81         | 111,42            | 0,08         | 86,34         |            |
| AEPSA ESPECIAL 2013, PISTA TRÁFICO         | 0,00        | 136.485,28        | 0,00              | 18.527,09         | 36.839,00         | 3.978,96          | 0,00              | 18.638,51         | 99,92        | 65,36         |            |
| S 12.241.64000.                            | 0,00        | 0,00              | 34.364,75         | 7.048,25          | 7.048,25          | 1.270,50          | 1.270,50          | 27.316,50         | 79,49        | 3,70          |            |
| ESTUD. Y TRABAJOS TÉCNICOS: CIUDAD AEROP   | 0,00        | 34.364,75         | 0,00              | 5.777,75          | 0,00              | 0,00              | 0,00              | 33.094,25         | 20,51        | 100,00        |            |
| <b>Total Programa 241 :</b>                | <b>0,00</b> | <b>238.427,70</b> | <b>206.864,26</b> | <b>206.864,26</b> | <b>182.559,42</b> | <b>145.720,42</b> | <b>138.043,83</b> | <b>31.563,44</b>  | <b>13,24</b> | <b>76,57</b>  |            |
| S 12.321.62201.                            | 0,00        | 684.657,07        | 447.373,39        | 447.373,39        | 446.908,77        | 464,62            | 464,62            | 237.283,68        | 34,66        | 0,07          |            |
| ESCUELA DE EDUCACION INFANTIL "VIRGEN DEL  | 0,00        | 684.657,07        | 0,00              | 0,00              | 446.908,77        | 0,00              | 0,00              | 684.192,45        | 65,34        | 100,00        |            |
| S 12.321.62201.R1                          | 0,00        | 3.248,85          | 3.248,85          | 3.248,85          | 3.248,85          | 0,00              | 0,00              | 0,00              | 0,00         | 0,00          |            |
| ADAPTACIÓN DE COLEGIO SANTA ANAIIA         | 0,00        | 3.248,85          | 0,00              | 0,00              | 0,00              | 0,00              | 0,00              | 3.248,85          | 100,00       | 0,00          |            |
| <b>Total Programa 321 :</b>                | <b>0,00</b> | <b>687.905,92</b> | <b>450.622,24</b> | <b>450.622,24</b> | <b>450.157,62</b> | <b>464,62</b>     | <b>464,62</b>     | <b>237.283,68</b> | <b>34,49</b> | <b>0,07</b>   |            |
|  |             |                   |                   |                   |                   |                   |                   | <b>687.441,30</b> | <b>65,51</b> | <b>100,00</b> |            |



# AYUNTAMIENTO DE ALHAURÍN DE LA TORRE - 2014

Estado de Situación del Presupuesto de Gastos 30/06/2014

| R   | C.Org.          | C.Prog. | C.Econom. | Especc. | Inicial          | Modificac.        | Actual           | A                | D                | O                | P                | RP                | Saldo        | %            | %O s/Cred. | % RP s/O |
|---|-----------------|---------|-----------|---------|------------------|-------------------|------------------|------------------|------------------|------------------|------------------|-------------------|--------------|--------------|------------|----------|
| PARTIDA   |                 |         |           |         | Inc.Reman.       | RC Pend.+ ND      | A Pendiente      | D Pendiente      | O Pendiente      | P Pendiente      | Reintegros       | Remanente         | %            | %D s/Cred.   | % RP s/O   |          |
| S   | 12.332.64000.   |         |           |         | 0,00             | 0,00              | 22.113,50        | 14.036,00        | 14.036,00        | 12.826,00        | 12.826,00        | 12.826,00         | 8.077,50     | 36,53        | 58,00      |          |
| ESTUD. Y TRABAJOS TÉCNICOS: BIBLIOTECA          |                 |         |           |         | 22.113,50        | 0,00              | 0,00             | 1.210,00         | 0,00             | 0,00             | 0,00             | 9.287,50          | 63,47        | 100,00       |            |          |
| <b>Total Programa 332 :</b>                     |                 |         |           |         | <b>0,00</b>      | <b>22.113,50</b>  | <b>14.036,00</b> | <b>14.036,00</b> | <b>12.826,00</b> | <b>12.826,00</b> | <b>12.826,00</b> | <b>8.077,50</b>   | <b>36,53</b> | <b>58,00</b> |            |          |
| S   | 12.335.62201.   |         |           |         | 0,00             | 0,00              | 840.000,00       | 0,00             | 0,00             | 0,00             | 0,00             | 0,00              | 840.000,00   | 100,00       | 0,00       |          |
| PALACIO DE LA CULTURA, BIBLIOTECA TEATRO Iº     |                 |         |           |         | 840.000,00       | 0,00              | 0,00             | 0,00             | 0,00             | 0,00             | 0,00             | 840.000,00        | 0,00         | 0,00         |            |          |
| <b>Total Programa 335 :</b>                     |                 |         |           |         | <b>0,00</b>      | <b>840.000,00</b> | <b>0,00</b>      | <b>0,00</b>      | <b>0,00</b>      | <b>0,00</b>      | <b>0,00</b>      | <b>840.000,00</b> | <b>0,00</b>  | <b>0,00</b>  |            |          |
| S   | 12.342.62201.   |         |           |         | 0,00             | 0,00              | 795.105,23       | 0,00             | 0,00             | 0,00             | 0,00             | 0,00              | 795.105,23   | 100,00       | 0,00       |          |
| 2ª PISCINA CUBIERTA CLIMATIZADA                 |                 |         |           |         | 795.105,23       | 0,00              | 0,00             | 0,00             | 0,00             | 0,00             | 0,00             | 795.105,23        | 0,00         | 0,00         |            |          |
| S   | 12.342.62201.R1 |         |           |         | 0,00             | 0,00              | 10.383,61        | 10.383,61        | 6.183,10         | 6.183,10         | 6.183,10         | 0,00              | 0,00         | 0,00         | 59,55      |          |
| MEJORA Y ACONDICIONAMIENTO DE DEPORTIVAS Y DE O |                 |         |           |         | 10.383,61        | 0,00              | 0,00             | 4.200,51         | 0,00             | 0,00             | 0,00             | 4.200,51          | 100,00       | 100,00       |            |          |
| S   | 12.342.62202.   |         |           |         | 0,00             | 0,00              | 80.000,00        | 79.894,76        | 79.480,88        | 78.906,13        | 78.906,13        | 105,24            | 0,13         | 99,35        |            |          |
| PISTA POLIVALENTE LA CAPELLANÍA ENTRE C/ZA      |                 |         |           |         | 80.000,00        | 0,00              | 0,00             | 413,88           | 574,75           | 0,00             | 0,00             | 519,12            | 99,87        | 99,28        |            |          |
| S   | 12.342.62203.   |         |           |         | 0,00             | 0,00              | 3.721,22         | 3.514,95         | 2.658,00         | 1.666,57         | 1.666,57         | 206,27            | 5,54         | 71,43        |            |          |
| INSTALAC. SOCIO-DEPORT. EN PINOS DE ALHAURÍ     |                 |         |           |         | 3.721,22         | 0,00              | 0,00             | 856,95           | 991,43           | 0,00             | 0,00             | 1.063,22          | 94,46        | 62,70        |            |          |
| <b>Total Programa 342 :</b>                     |                 |         |           |         | <b>0,00</b>      | <b>889.210,06</b> | <b>93.793,32</b> | <b>93.793,32</b> | <b>88.321,98</b> | <b>86.755,80</b> | <b>86.755,80</b> | <b>795.416,74</b> | <b>89,45</b> | <b>9,93</b>  |            |          |
| S   | 12.491.62201.   |         |           |         | 0,00             | 0,00              | 22.918,91        | 22.909,96        | 22.909,96        | 22.909,96        | 1.478,22         | 8,95              | 0,04         | 99,96        |            |          |
| REFORMA DEPENDENCIA ESTUDIO DE TELEVISIÓN       |                 |         |           |         | 22.918,91        | 0,00              | 0,00             | 0,00             | 21.431,74        | 0,00             | 0,00             | 8,95              | 99,96        | 6,45         |            |          |
| <b>Total Programa 491 :</b>                     |                 |         |           |         | <b>0,00</b>      | <b>22.918,91</b>  | <b>22.909,96</b> | <b>22.909,96</b> | <b>22.909,96</b> | <b>1.478,22</b>  | <b>1.478,22</b>  | <b>8,95</b>       | <b>0,04</b>  | <b>99,96</b> |            |          |
| S   | 12.920.62201.   |         |           |         | 0,00             | 0,00              | 35.211,38        | 29.481,57        | 22.922,30        | 21.274,05        | 18.503,86        | 5.729,81          | 16,27        | 65,10        |            |          |
| MEJORAS Y ACONDICIONAMIENTOS EN INSTALACIONES   |                 |         |           |         | 35.211,38        | 0,00              | 0,00             | 6.559,27         | 1.648,25         | 2.770,19         | 0,00             | 12.289,08         | 83,73        | 80,72        |            |          |
| S   | 12.920.62201.R1 |         |           |         | 0,00             | 0,00              | 35.797,68        | 35.797,68        | 28.899,35        | 26.769,75        | 26.769,75        | 0,00              | 0,00         | 80,73        |            |          |
| MEJORAS Y ACONDICIONAMIENTOS EN INSTALACIONES   |                 |         |           |         | 35.797,68        | 0,00              | 0,00             | 6.898,33         | 2.129,60         | 0,00             | 0,00             | 6.898,33          | 100,00       | 92,63        |            |          |
| <b>Total Programa 920 :</b>                     |                 |         |           |         | <b>0,00</b>      | <b>71.009,06</b>  | <b>65.279,25</b> | <b>65.279,25</b> | <b>51.821,65</b> | <b>48.043,80</b> | <b>45.273,61</b> | <b>5.729,81</b>   | <b>8,07</b>  | <b>72,98</b> |            |          |
|   |                 |         |           |         | <b>71.009,06</b> | <b>0,00</b>       | <b>13.457,60</b> | <b>3.777,85</b>  | <b>2.770,19</b>  | <b>0,00</b>      | <b>19.187,41</b> | <b>91,93</b>      | <b>87,36</b> |              |            |          |

# AYUNTAMIENTO DE ALHAURIN DE LA TORRE - 2014

Estado de Situación del Presupuesto de Gastos 30/06/2014

| R/C      | Org. C. Prog. C. Económ. Espec. | Partida                                     | Inicial | Modificac. Inc Reman. | Actual RC Pend.+ N D | A A Pendiente | D D Pendiente | O O Pendiente | P P Pendiente | RP RP Reintegros | Saldo Remanente | % D s/ Cred. | % O s/ Cred. |
|----------|---------------------------------|---|---------|-----------------------|----------------------|---------------|---------------|---------------|---------------|------------------|-----------------|--------------|--------------|
| S 12.924 | 62201.                          | AMPLIFICIONES Y MEJORAS CENTROS SOCIALES    | 0,00    | 0,00                  | 2.281,69             | 637,93        | 82,09         | 555,84        | 430,97        | 430,97           | 1.643,76        | 72,04        | 24,36        |
|          |                                 | Total Programa 924 :                        | 0,00    | 2.281,69              | 2.281,69             | 637,93        | 82,09         | 555,84        | 430,97        | 430,97           | 1.643,76        | 72,04        | 24,36        |
|          |                                 | Total Organico 12 :                         | 0,00    | -18.499,71            | 6.719.228,41         | 1.689.548,81  | 1.689.548,81  | 1.124.337,42  | 865.369,53    | 868.800,55       | 4.878.524,57    | 72,61        | 14,73        |
| S 13.132 | 21200.                          | EDIF. Y OTRAS CTINES.REPARAC.MANT. Y CONSER | 0,00    | 0,00                  | 151.155,03           | 0,00          | 565.211,39    | 238.967,89    | 16.568,98     | 0,00             | 5.594.890,99    | 25,14        | 77,27        |
|          |                                 | Total Programa 132 :                        | 0,00    | 270,24                | 270,24               | 270,24        | 270,24        | 0,00          | 0,00          | 0,00             | 270,24          | 100,00       | 0,00         |
| S 13.133 | 21200.                          | EDIF. Y OTRAS CTINES.REPARAC.MANT. Y CONSER | 0,00    | 0,00                  | 490,28               | 490,28        | 490,28        | 181,50        | 181,50        | 181,50           | 308,78          | 100,00       | 37,02        |
|          |                                 | Total Programa 133 :                        | 0,00    | 490,28                | 490,28               | 490,28        | 490,28        | 181,50        | 181,50        | 181,50           | 308,78          | 100,00       | 37,02        |
| S 13.151 | 21200.                          | EDIF. Y OTRAS CTINES.REPARAC.MANT. Y CONSER | 0,00    | 0,00                  | 667,62               | 667,62        | 667,62        | 0,00          | 0,00          | 0,00             | 667,62          | 100,00       | 0,00         |
|          |                                 | Total Programa 151 :                        | 0,00    | 667,62                | 667,62               | 667,62        | 667,62        | 0,00          | 0,00          | 0,00             | 667,62          | 100,00       | 0,00         |
| S 13.232 | 21200.                          | EDIF. Y OTRAS CTINES.REPARAC.MANT. Y CONSER | 0,00    | 0,00                  | 678,02               | 678,02        | 678,02        | 0,00          | 0,00          | 0,00             | 678,02          | 100,00       | 0,00         |
|          |                                 | Total Programa 232 :                        | 0,00    | 678,02                | 678,02               | 678,02        | 678,02        | 0,00          | 0,00          | 0,00             | 678,02          | 100,00       | 0,00         |
| S 13.241 | 21200.                          | EDIF. Y OTRAS CTINES.REPARAC.MANT. Y CONSER | 0,00    | 0,00                  | 462,70               | 462,70        | 462,70        | 0,00          | 0,00          | 0,00             | 462,70          | 100,00       | 0,00         |
|          |                                 | Total Programa 241 :                        | 0,00    | 462,70                | 462,70               | 462,70        | 462,70        | 0,00          | 0,00          | 0,00             | 462,70          | 100,00       | 0,00         |
| S 13.321 | 21200.                          | EDIF. Y OTRAS CTINES.REPARAC.MANT. Y CONSER | 0,00    | 0,00                  | 1.138,66             | 1.138,66      | 1.138,66      | 90,75         | 90,75         | 90,75            | 1.047,91        | 100,00       | 7,97         |

# AYUNTAMIENTO DE ALHAURÍN DE LA TORRE - 2014

Estado de Situación del Presupuesto de Gastos 30/06/2014

| R   C.Org. C.Prog. C.Econom. Espec.        | Inicial       | Modificac. | Actual        | A           | D           | O           | P           | RP         | Saldo     | %          | %O s/Cred. |
|--|---------------|------------|---------------|-------------|-------------|-------------|-------------|------------|-----------|------------|------------|
| PARTIDA                                    | RC Pend.+ N D | Inc.Reman. | RC Pend.+ N D | A Pendiente | D Pendiente | O Pendiente | P Pendiente | Reintegros | Remanente | %D s/Cred. | % RP s/O   |
| <b>Total Programa 321 :</b>                | 0,00          | 0,00       | 1.138,66      | 1.138,66    | 1.138,66    | 90,75       | 90,75       | 90,75      | 0,00      | 0,00       | 7,97       |
| S 13.331.21200.                            | 0,00          | 1.138,66   | 0,00          | 0,00        | 1.047,91    | 0,00        | 0,00        | 0,00       | 1.047,91  | 100,00     | 100,00     |
| EDIF. Y OTRAS CTNES.REPARAC.MANT. Y CONSER | 0,00          | 0,00       | 722,54        | 722,54      | 722,54      | 90,75       | 90,75       | 90,75      | 0,00      | 0,00       | 12,56      |
| <b>Total Programa 331 :</b>                | 0,00          | 722,54     | 722,54        | 722,54      | 631,79      | 0,00        | 0,00        | 0,00       | 631,79    | 100,00     | 100,00     |
| S 13.920.21200.                            | 0,00          | 0,00       | 1.810,68      | 1.810,68    | 1.810,68    | 0,00        | 0,00        | 0,00       | 0,00      | 0,00       | 0,00       |
| EDIF. Y OTRAS CTNES.REPARAC.MANT. Y CONSER | 0,00          | 1.810,68   | 0,00          | 0,00        | 1.810,68    | 0,00        | 0,00        | 0,00       | 1.810,68  | 100,00     | 0,00       |
| S 13.920.22400.                            | 0,00          | 0,00       | 2.511,09      | 2.511,09    | 2.511,09    | 0,00        | 0,00        | 0,00       | 0,00      | 0,00       | 0,00       |
| PRIMAS DE SEGUROS                          | 0,00          | 2.511,09   | 0,00          | 0,00        | 2.511,09    | 0,00        | 0,00        | 0,00       | 2.511,09  | 100,00     | 0,00       |
| <b>Total Programa 920 :</b>                | 0,00          | 4.321,77   | 4.321,77      | 4.321,77    | 4.321,77    | 0,00        | 0,00        | 0,00       | 0,00      | 0,00       | 0,00       |
| <b>Total Orgánico 13 :</b>                 | 0,00          | 8.751,83   | 8.751,83      | 8.751,83    | 8.751,83    | 363,00      | 363,00      | 363,00     | 0,00      | 0,00       | 4,15       |
| S 14.920.22000.                            | 0,00          | 0,00       | 42.650,78     | 42.650,78   | 42.650,78   | 0,00        | 0,00        | 0,00       | 0,00      | 0,00       | 0,00       |
| MATERIAL DE OFICINA ORDINARIO NO INVENTAR  | 0,00          | 42.650,78  | 0,00          | 0,00        | 42.650,78   | 0,00        | 0,00        | 0,00       | 42.650,78 | 100,00     | 0,00       |
| <b>Total Programa 920 :</b>                | 0,00          | 42.650,78  | 42.650,78     | 42.650,78   | 42.650,78   | 0,00        | 0,00        | 0,00       | 0,00      | 0,00       | 0,00       |
| <b>Total Orgánico 14 :</b>                 | 0,00          | 0,00       | 42.650,78     | 42.650,78   | 42.650,78   | 0,00        | 0,00        | 0,00       | 42.650,78 | 100,00     | 0,00       |
| S 15.132.21400.                            | 0,00          | 0,00       | 1.682,28      | 1.682,28    | 1.682,28    | 1.599,38    | 1.599,38    | 1.599,38   | 0,00      | 0,00       | 95,07      |
| MATERIAL DE TRANSPORTE:REPARC.MANT. Y CO   | 0,00          | 1.682,28   | 0,00          | 0,00        | 82,90       | 0,00        | 0,00        | 0,00       | 82,90     | 100,00     | 100,00     |
| S 15.132.22103.                            | 0,00          | 0,00       | 17.714,23     | 17.714,23   | 17.714,23   | 4.593,26    | 2.161,46    | 2.161,46   | 0,00      | 0,00       | 25,93      |
| COMBUSTIBLE Y CARBURANTES                  | 0,00          | 17.714,23  | 0,00          | 0,00        | 13.120,97   | 2.431,80    | 0,00        | 0,00       | 13.120,97 | 100,00     | 47,06      |
| <b>Total Programa 132 :</b>                | 0,00          | 19.396,51  | 19.396,51     | 19.396,51   | 13.203,87   | 6.192,64    | 3.760,84    | 3.760,84   | 0,00      | 0,00       | 31,93      |
| S 15.134.21400.                            | 0,00          | 0,00       | 493,22        | 493,22      | 493,22      | 402,47      | 402,47      | 402,47     | 0,00      | 0,00       | 81,60      |
| MATERIAL DE TRANSPORTE:REPARC.MANT. Y CO   | 0,00          | 493,22     | 0,00          | 0,00        | 90,75       | 0,00        | 0,00        | 0,00       | 90,75     | 100,00     | 100,00     |

# AYUNTAMIENTO DE ALHAURIN DE LA TORRE - 2014

Estado de Situación del Presupuesto de Gastos 30/06/2014

| R C Org. C/Prog. C/Económ. Espec. | Partida   | Inicial     | Modificac. Inc Reman. | Actual RC Pend.+ N D | A Pendiente      | D Pendiente       | O Pendiente      | P Pendiente      | RP Remtegrs      | Saldo Remanente  | % D s/Cred.   | % O s/Cred.  |
|-----------------------------------|---|-------------|-----------------------|----------------------|------------------|-------------------|------------------|------------------|------------------|------------------|---------------|--------------|
| S 15.134.22103.                   | COMBUSTIBLE Y CARBURANTES   | 0,00        | 4.384,73              | 4.384,73             | 0,00             | 4.384,73          | 2.888,87         | 1.495,86         | 877,95           | 617,91           | 0,00          | 34,12        |
|                                   | <b>Total Programa 134 :</b>   | <b>0,00</b> | <b>4.384,73</b>       | <b>4.384,73</b>      | <b>0,00</b>      | <b>4.384,73</b>   | <b>2.888,87</b>  | <b>1.495,86</b>  | <b>877,95</b>    | <b>617,91</b>    | <b>0,00</b>   | <b>34,12</b> |
| S 15.151.21300.                   | REPARAC.MAQUINARIA, INSTALAC. TÉCNICAS Y MATERIAL DE TRANSPORTE:REPARC.MANU. Y CO | 0,00        | 83,66                 | 83,66                | 0,00             | 83,66             | 0,00             | 0,00             | 0,00             | 0,00             | 0,00          | 0,00         |
| S 15.151.22103.                   | COMBUSTIBLE Y CARBURANTES   | 0,00        | 91.466,18             | 91.466,18            | 0,00             | 91.466,18         | 56.488,74        | 17.284,59        | 0,00             | 56.488,74        | 100,00        | 50,58        |
| S 15.151.62400.                   | MATERIAL DE TRANSPORTE  | 0,00        | 91.340,52             | 91.340,52            | 0,00             | 0,00              | 0,00             | 0,00             | 0,00             | 0,00             | 0,00          | 0,00         |
|                                   | <b>Total Programa 151 :</b>   | <b>0,00</b> | <b>-91.340,52</b>     | <b>94.106,89</b>     | <b>94.106,89</b> | <b>57.495,46</b>  | <b>17.284,59</b> | <b>19.326,84</b> | <b>19.326,84</b> | <b>57.495,46</b> | <b>100,00</b> | <b>52,79</b> |
| S 15.161.22103.                   | COMBUSTIBLE Y CARBURANTES   | 0,00        | 12.532,31             | 12.532,31            | 0,00             | 12.532,31         | 7.453,95         | 5.078,36         | 3.322,10         | 0,00             | 0,00          | 40,52        |
|                                   | <b>Total Programa 161 :</b>   | <b>0,00</b> | <b>12.532,31</b>      | <b>12.532,31</b>     | <b>0,00</b>      | <b>12.532,31</b>  | <b>7.453,95</b>  | <b>5.078,36</b>  | <b>3.322,10</b>  | <b>0,00</b>      | <b>0,00</b>   | <b>40,52</b> |
| S 15.162.21300.                   | REPARAC.MAQUINARIA, INSTALAC. TÉCNICAS Y MATERIAL DE TRANSPORTE:REPARC.MANU. Y CO | 0,00        | 848,64                | 848,64               | 0,00             | 848,64            | 694,46           | 0,00             | 0,00             | 694,46           | 0,00          | 81,83        |
| S 15.162.22103.                   | COMBUSTIBLE Y CARBURANTES   | 0,00        | 113.058,72            | 113.058,72           | 0,00             | 113.058,72        | 60.601,93        | 27.337,66        | 25.119,13        | 0,00             | 0,00          | 46,40        |
|                                   | <b>Total Programa 162 :</b>   | <b>0,00</b> | <b>114.708,22</b>     | <b>114.708,22</b>    | <b>0,00</b>      | <b>114.708,22</b> | <b>61.556,97</b> | <b>27.337,66</b> | <b>25.119,13</b> | <b>0,00</b>      | <b>0,00</b>   | <b>48,57</b> |
| S 15.164.22103.                   | COMBUSTIBLE Y CARBURANTES   | 0,00        | 174,70                | 174,70               | 0,00             | 174,70            | 0,00             | 0,00             | 0,00             | 174,70           | 100,00        | 0,00         |

# AYUNTAMIENTO DE ALHAURÍN DE LA TORRE - 2014

Estado de Situación del Presupuesto de Gastos 30/06/2014

| R  | C.Org. | C.Prog. | C.Econom. | Espec. | Inicial    | Modificac. | Actual     | A          |               | O           |             | P         | RP   | Saldo      | % D s/ Cred. |             | % O s/ Cred. |           |
|--|--------|---------|-----------|--------|------------|------------|------------|------------|---------------|-------------|-------------|-----------|------|------------|--------------|-------------|--------------|-----------|
|  |        |         |           |        |            |            |            | Inc.Reman. | RC Pend.+ N D | A Pendiente | D Pendiente |           |      |            | O Pendiente  | P Pendiente | Remitegros   | Remanente |
| PARTIDA                                  |        |         |           |        |            |            |            |            |               |             |             |           |      |            |              |             |              |           |
| <b>Total Programa 164 :</b>              |        |         |           |        |            |            |            |            |               |             |             |           |      |            |              |             |              |           |
|  |        |         |           |        | 0,00       | 0,00       | 174,70     | 174,70     | 0,00          | 0,00        | 0,00        | 0,00      | 0,00 | 0,00       | 0,00         | 0,00        | 0,00         | 0,00      |
|  |        |         |           |        | 174,70     | 0,00       | 0,00       | 174,70     | 0,00          | 0,00        | 0,00        | 0,00      | 0,00 | 174,70     | 100,00       | 0,00        | 0,00         | 0,00      |
| S 15.165.21400.                          |        |         |           |        | 0,00       | 0,00       | 1.083,85   | 1.083,85   | 749,16        | 749,16      | 0,00        | 749,16    | 0,00 | 0,00       | 0,00         | 0,00        | 69,12        | 69,12     |
| MATERIAL DE TRANSPORTE:REPARC.MANT. Y CO |        |         |           |        |            |            |            |            |               |             |             |           |      |            |              |             |              |           |
|  |        |         |           |        | 1.083,85   | 0,00       | 0,00       | 334,69     | 0,00          | 0,00        | 0,00        | 0,00      | 0,00 | 334,69     | 100,00       | 0,00        | 100,00       | 0,00      |
| <b>Total Programa 165 :</b>              |        |         |           |        |            |            |            |            |               |             |             |           |      |            |              |             |              |           |
|  |        |         |           |        | 0,00       | 0,00       | 1.083,85   | 1.083,85   | 749,16        | 749,16      | 0,00        | 749,16    | 0,00 | 0,00       | 0,00         | 0,00        | 69,12        | 69,12     |
|  |        |         |           |        | 1.083,85   | 0,00       | 0,00       | 334,69     | 0,00          | 0,00        | 0,00        | 0,00      | 0,00 | 334,69     | 100,00       | 0,00        | 100,00       | 0,00      |
| S 15.172.21400.                          |        |         |           |        | 0,00       | 0,00       | 3.132,90   | 3.132,90   | 1.610,42      | 1.610,42    | 0,00        | 1.610,42  | 0,00 | 0,00       | 0,00         | 0,00        | 51,40        | 51,40     |
| MATERIAL DE TRANSPORTE:REPARC.MANT. Y CO |        |         |           |        |            |            |            |            |               |             |             |           |      |            |              |             |              |           |
|  |        |         |           |        | 3.132,90   | 0,00       | 0,00       | 1.522,48   | 0,00          | 0,00        | 0,00        | 0,00      | 0,00 | 1.522,48   | 100,00       | 0,00        | 100,00       | 0,00      |
| S 15.172.22103.                          |        |         |           |        | 0,00       | 0,00       | 2.228,75   | 2.228,75   | 1.882,95      | 1.882,95    | 0,00        | 954,88    | 0,00 | 0,00       | 0,00         | 0,00        | 84,48        | 84,48     |
| COMBUSTIBLE Y CARBURANTES                |        |         |           |        |            |            |            |            |               |             |             |           |      |            |              |             |              |           |
|  |        |         |           |        | 2.228,75   | 0,00       | 0,00       | 345,80     | 928,07        | 928,07      | 0,00        | 0,00      | 0,00 | 345,80     | 100,00       | 0,00        | 50,71        | 50,71     |
| <b>Total Programa 172 :</b>              |        |         |           |        |            |            |            |            |               |             |             |           |      |            |              |             |              |           |
|  |        |         |           |        | 0,00       | 0,00       | 5.361,65   | 5.361,65   | 3.493,37      | 3.493,37    | 0,00        | 2.565,30  | 0,00 | 0,00       | 0,00         | 0,00        | 65,15        | 65,15     |
|  |        |         |           |        | 5.361,65   | 0,00       | 0,00       | 1.868,28   | 928,07        | 928,07      | 0,00        | 0,00      | 0,00 | 1.868,28   | 100,00       | 0,00        | 73,43        | 73,43     |
| S 15.241.21400.                          |        |         |           |        | 0,00       | 0,00       | 1.332,24   | 1.332,24   | 1.231,01      | 1.231,01    | 0,00        | 1.231,01  | 0,00 | 0,00       | 0,00         | 0,00        | 92,40        | 92,40     |
| MATERIAL DE TRANSPORTE:REPARC.MANT. Y CO |        |         |           |        |            |            |            |            |               |             |             |           |      |            |              |             |              |           |
|  |        |         |           |        | 1.332,24   | 0,00       | 0,00       | 101,23     | 0,00          | 0,00        | 0,00        | 0,00      | 0,00 | 101,23     | 100,00       | 0,00        | 100,00       | 0,00      |
| <b>Total Programa 241 :</b>              |        |         |           |        |            |            |            |            |               |             |             |           |      |            |              |             |              |           |
|  |        |         |           |        | 0,00       | 0,00       | 1.332,24   | 1.332,24   | 1.231,01      | 1.231,01    | 0,00        | 1.231,01  | 0,00 | 0,00       | 0,00         | 0,00        | 92,40        | 92,40     |
|  |        |         |           |        | 1.332,24   | 0,00       | 0,00       | 101,23     | 0,00          | 0,00        | 0,00        | 0,00      | 0,00 | 101,23     | 100,00       | 0,00        | 100,00       | 0,00      |
| S 15.341.21400.                          |        |         |           |        | 0,00       | 0,00       | 506,39     | 506,39     | 506,39        | 506,39      | 0,00        | 506,39    | 0,00 | 0,00       | 0,00         | 0,00        | 100,00       | 100,00    |
| MATERIAL DE TRANSPORTE:REPARC.MANT. Y CO |        |         |           |        |            |            |            |            |               |             |             |           |      |            |              |             |              |           |
|  |        |         |           |        | 506,39     | 0,00       | 0,00       | 0,00       | 0,00          | 0,00        | 0,00        | 0,00      | 0,00 | 0,00       | 0,00         | 0,00        | 100,00       | 100,00    |
| S 15.341.22103.                          |        |         |           |        | 0,00       | 0,00       | 229,73     | 229,73     | 229,73        | 229,73      | 0,00        | 126,00    | 0,00 | 0,00       | 0,00         | 0,00        | 100,00       | 100,00    |
| COMBUSTIBLE Y CARBURANTES                |        |         |           |        |            |            |            |            |               |             |             |           |      |            |              |             |              |           |
|  |        |         |           |        | 229,73     | 0,00       | 0,00       | 0,00       | 103,73        | 103,73      | 0,00        | 0,00      | 0,00 | 0,00       | 0,00         | 0,00        | 54,85        | 54,85     |
| <b>Total Programa 341 :</b>              |        |         |           |        |            |            |            |            |               |             |             |           |      |            |              |             |              |           |
|  |        |         |           |        | 0,00       | 0,00       | 736,12     | 736,12     | 736,12        | 736,12      | 0,00        | 632,39    | 0,00 | 0,00       | 0,00         | 0,00        | 100,00       | 100,00    |
|  |        |         |           |        | 736,12     | 0,00       | 0,00       | 0,00       | 103,73        | 103,73      | 0,00        | 0,00      | 0,00 | 0,00       | 0,00         | 0,00        | 85,91        | 85,91     |
| S 15.924.22103.                          |        |         |           |        | 0,00       | 0,00       | 561,92     | 561,92     | 58,18         | 58,18       | 0,00        | 58,18     | 0,00 | 0,00       | 0,00         | 0,00        | 10,35        | 10,35     |
| COMBUSTIBLE Y CARBURANTES                |        |         |           |        |            |            |            |            |               |             |             |           |      |            |              |             |              |           |
|  |        |         |           |        | 561,92     | 0,00       | 0,00       | 503,74     | 0,00          | 0,00        | 0,00        | 0,00      | 0,00 | 503,74     | 100,00       | 0,00        | 100,00       | 0,00      |
| <b>Total Programa 924 :</b>              |        |         |           |        |            |            |            |            |               |             |             |           |      |            |              |             |              |           |
|  |        |         |           |        | 0,00       | 0,00       | 561,92     | 561,92     | 58,18         | 58,18       | 0,00        | 58,18     | 0,00 | 0,00       | 0,00         | 0,00        | 10,35        | 10,35     |
|  |        |         |           |        | 561,92     | 0,00       | 0,00       | 503,74     | 0,00          | 0,00        | 0,00        | 0,00      | 0,00 | 503,74     | 100,00       | 0,00        | 100,00       | 0,00      |
| <b>Total Orgánico 15 :</b>               |        |         |           |        |            |            |            |            |               |             |             |           |      |            |              |             |              |           |
|  |        |         |           |        | 0,00       | -91.340,52 | 254.872,36 | 254.872,36 | 109.199,85    | 109.199,85  | 58.479,79   | 58.479,79 | 0,00 | 0,00       | 0,00         | 0,00        | 42,84        | 42,84     |
|  |        |         |           |        | 346.212,88 | 0,00       | 0,00       | 145.672,51 | 50.720,06     | 50.720,06   | 0,00        | 0,00      | 0,00 | 145.672,51 | 100,00       | 0,00        | 53,55        | 53,55     |

# AYUNTAMIENTO DE ALHAURIN DE LA TORRE - 2014

Estado de Situación del Presupuesto de Gastos 30/06/2014

| R C.Org. C.Prog. C.Econom. Espec.          | Inicial     | Modificac.        | Actual            | A                 | D                 | O                 | P                | RP               | Saldo           | %           | %O s/Cred.    |
|--|-------------|-------------------|-------------------|-------------------|-------------------|-------------------|------------------|------------------|-----------------|-------------|---------------|
| PARTIDA                                    | Inc Reman.  | RC Pend.+ N D     | A Pendiente       | D Pendiente       | O Pendiente       | P Pendiente       | Reintegros       | Remanente        | %D s/Cred.      | % RP s/O    |               |
| S 16.133.62500.                            | 0,00        | 3.333,08          | 3.333,08          | 3.333,08          | 3.333,08          | 3.333,08          | 3.333,08         | 3.333,08         | 0,00            | 0,00        | 100,00        |
| MOB. Y ENSERES; SEÑALÍTICA Y CONOS         | 0,00        | 3.333,08          | 0,00              | 0,00              | 0,00              | 0,00              | 0,00             | 0,00             | 0,00            | 100,00      | 100,00        |
| <b>Total Programa 133 :</b>                | <b>0,00</b> | <b>3.333,08</b>   | <b>3.333,08</b>   | <b>3.333,08</b>   | <b>3.333,08</b>   | <b>3.333,08</b>   | <b>3.333,08</b>  | <b>3.333,08</b>  | <b>0,00</b>     | <b>0,00</b> | <b>100,00</b> |
| S 16.151.20300.                            | 0,00        | 0,00              | 1.662,55          | 1.662,55          | 1.662,55          | 0,00              | 0,00             | 0,00             | 0,00            | 0,00        | 0,00          |
| ARRENDAMIENTOS DE MAQUINARIA INSTALAC.     | 0,00        | 1.662,55          | 0,00              | 0,00              | 1.662,55          | 0,00              | 0,00             | 0,00             | 1.662,55        | 100,00      | 0,00          |
| S 16.151.21000.                            | 0,00        | 0,00              | 15,00             | 15,00             | 15,00             | 0,00              | 0,00             | 0,00             | 0,00            | 0,00        | 0,00          |
| INFRAESTRUCTURA Y BIENES NATURALES         | 0,00        | 15,00             | 0,00              | 0,00              | 15,00             | 0,00              | 0,00             | 0,00             | 0,00            | 100,00      | 0,00          |
| S 16.151.22300.                            | 0,00        | 0,00              | 22,70             | 22,70             | 22,70             | 0,00              | 0,00             | 0,00             | 0,00            | 0,00        | 0,00          |
| TRANSPORTES                                | 0,00        | 22,70             | 0,00              | 0,00              | 22,70             | 0,00              | 0,00             | 0,00             | 22,70           | 100,00      | 0,00          |
| S 16.151.60901.                            | 0,00        | 0,00              | 481,34            | 481,34            | 481,34            | 481,34            | 481,34           | 481,34           | 0,00            | 0,00        | 100,00        |
| REURB. DE VIALES E INFRAESTRUCTURA SERV.OP | 0,00        | 481,34            | 0,00              | 0,00              | 0,00              | 0,00              | 0,00             | 0,00             | 0,00            | 100,00      | 100,00        |
| <b>Total Programa 151 :</b>                | <b>0,00</b> | <b>2.181,59</b>   | <b>2.181,59</b>   | <b>2.181,59</b>   | <b>2.181,59</b>   | <b>481,34</b>     | <b>481,34</b>    | <b>481,34</b>    | <b>1.700,25</b> | <b>0,00</b> | <b>100,00</b> |
| S 16.155.21000.                            | 0,00        | 0,00              | 13.088,99         | 13.088,99         | 13.088,99         | 9.427,35          | 9.427,35         | 9.427,35         | 0,00            | 0,00        | 72,03         |
| INFRAESTRUCTURA Y BIENES NATURALES         | 0,00        | 13.088,99         | 0,00              | 0,00              | 3.661,64          | 0,00              | 0,00             | 0,00             | 3.661,64        | 100,00      | 100,00        |
| S 16.155.60901.                            | 0,00        | 0,00              | 5.491,13          | 5.491,13          | 5.491,13          | 3.736,48          | 3.736,48         | 3.736,48         | 0,00            | 0,00        | 68,05         |
| OBRA REALIZADAS POR SERVICIOS OPERATIVOS   | 0,00        | 5.491,13          | 0,00              | 0,00              | 1.754,65          | 0,00              | 0,00             | 0,00             | 1.754,65        | 100,00      | 100,00        |
| S 16.155.60902.                            | 0,00        | 0,00              | 114.371,00        | 114.371,00        | 114.371,00        | 84.905,27         | 81.271,20        | 81.271,20        | 0,00            | 0,00        | 74,24         |
| MEJORAS Y ACONDICIONAMIENTOS VIAS PUBLIC   | 0,00        | 114.371,00        | 0,00              | 0,00              | 29.465,73         | 3.634,07          | 0,00             | 0,00             | 29.465,73       | 100,00      | 95,72         |
| S 16.155.60903.                            | 0,00        | 0,00              | 7.186,30          | 6.959,06          | 6.959,06          | 3.062,26          | 3.062,26         | 3.062,26         | 227,24          | 3,16        | 42,61         |
| REURB. CASCO URBANO BARRIOS, BDAS URB. Y   | 0,00        | 7.186,30          | 0,00              | 0,00              | 3.896,80          | 0,00              | 0,00             | 0,00             | 4.124,04        | 96,84       | 100,00        |
| <b>Total Programa 155 :</b>                | <b>0,00</b> | <b>140.137,42</b> | <b>140.137,42</b> | <b>139.910,18</b> | <b>139.910,18</b> | <b>101.131,36</b> | <b>97.497,29</b> | <b>97.497,29</b> | <b>227,24</b>   | <b>0,16</b> | <b>72,17</b>  |
| S 16.161.22110.                            | 0,00        | 0,00              | 1.049,47          | 1.049,47          | 1.049,47          | 904,94            | 904,94           | 904,94           | 0,00            | 0,00        | 86,23         |
| PRODUCTOS DE LIMPIEZA Y ASEO               | 0,00        | 1.049,47          | 0,00              | 0,00              | 144,53            | 0,00              | 0,00             | 0,00             | 144,53          | 100,00      | 100,00        |
| <b>Total Programa 161 :</b>                | <b>0,00</b> | <b>1.049,47</b>   | <b>1.049,47</b>   | <b>1.049,47</b>   | <b>1.049,47</b>   | <b>904,94</b>     | <b>904,94</b>    | <b>904,94</b>    | <b>144,53</b>   | <b>0,00</b> | <b>86,23</b>  |
| S 16.162.62400.                            | 0,00        | 0,00              | 180.000,00        | 180.000,00        | 180.000,00        | 180.000,00        | 180.000,00       | 180.000,00       | 0,00            | 0,00        | 0,00          |
| MATERIAL DE TRANSPORTE                     | 0,00        | 180.000,00        | 180.000,00        | 0,00              | 0,00              | 0,00              | 0,00             | 0,00             | 180.000,00      | 0,00        | 0,00          |

# AYUNTAMIENTO DE ALHAURÍN DE LA TORRE - 2014

Estado de Situación del Presupuesto de Gastos 30/06/2014

| R | C. Org. | C. Prog. | C. Económ. Espec. | PARTIDA                                      | Inicial | Modificac.<br>Inc. Reman. | Actual<br>RC Pend.+ ND | A           |             | D           |             | P    | RP   | Saldo<br>Remanente | % D s/ Cred. |        | % O s/ Cred. |        |
|---|---------|----------|-------------------|--|---------|---------------------------|------------------------|-------------|-------------|-------------|-------------|------|------|--------------------|--------------|--------|--------------|--------|
|   |         |          |                   |  |         |                           |                        | A Pendiente | D Pendiente | O Pendiente | P Pendiente |      |      |                    | %            | %      | %            | %      |
|   |         |          |                   | <b>Total Programa 162 :</b>                  | 0,00    | 0,00                      | 180.000,00             | 0,00        | 0,00        | 0,00        | 0,00        | 0,00 | 0,00 | 0,00               | 0,00         | 0,00   | 0,00         | 0,00   |
|   |         |          |                   | S 16.165.62300.                              |         | 180.000,00                | 180.000,00             | 0,00        | 0,00        | 0,00        | 0,00        | 0,00 | 0,00 | 180.000,00         | 0,00         | 0,00   | 0,00         | 0,00   |
|   |         |          |                   | NUEVO ALUMBRADO TORREALQUERÍA CONEXIÓN       | 0,00    | 0,00                      | 50.000,00              | 0,00        | 0,00        | 0,00        | 0,00        | 0,00 | 0,00 | 50.000,00          | 100,00       | 0,00   | 0,00         | 0,00   |
|   |         |          |                   | <b>Total Programa 165 :</b>                  | 0,00    | 50.000,00                 | 50.000,00              | 0,00        | 0,00        | 0,00        | 0,00        | 0,00 | 0,00 | 50.000,00          | 100,00       | 0,00   | 0,00         | 0,00   |
|   |         |          |                   | S 16.171.21000.                              | 0,00    | 0,00                      | 6.198,69               | 6.198,69    | 0,00        | 0,00        | 0,00        | 0,00 | 0,00 | 344,79             | 0,00         | 0,00   | 0,00         | 5,56   |
|   |         |          |                   | INFRAESTRUCTURA Y BIENES NATURALES           |         | 6.198,69                  | 0,00                   | 0,00        | 5.853,90    | 0,00        | 0,00        | 0,00 | 0,00 | 0,00               | 5.853,90     | 100,00 | 0,00         | 100,00 |
|   |         |          |                   | S 16.171.22709.                              | 0,00    | 0,00                      | 59,95                  | 59,95       | 0,00        | 0,00        | 0,00        | 0,00 | 0,00 | 0,00               | 0,00         | 0,00   | 0,00         | 0,00   |
|   |         |          |                   | TRABAJOS OTRAS EMPRESAS                      |         | 59,95                     | 0,00                   | 0,00        | 59,95       | 0,00        | 0,00        | 0,00 | 0,00 | 0,00               | 59,95        | 100,00 | 0,00         | 0,00   |
|   |         |          |                   | S 16.171.60902.                              | 0,00    | 0,00                      | 4,60                   | 4,60        | 0,00        | 0,00        | 0,00        | 0,00 | 0,00 | 0,00               | 0,00         | 0,00   | 0,00         | 0,00   |
|   |         |          |                   | ADECUACIÓN PARQUES Y JARDINES                |         | 4,60                      | 0,00                   | 0,00        | 4,60        | 0,00        | 0,00        | 0,00 | 0,00 | 4,60               | 100,00       | 0,00   | 0,00         | 0,00   |
|   |         |          |                   | S 16.171.62300.                              | 0,00    | 0,00                      | 1.660,73               | 1.660,73    | 0,00        | 0,00        | 0,00        | 0,00 | 0,00 | 1.660,73           | 0,00         | 0,00   | 0,00         | 100,00 |
|   |         |          |                   | MAQUINARIA DE JARDINERÍA                     |         | 1.660,73                  | 0,00                   | 0,00        | 0,00        | 0,00        | 0,00        | 0,00 | 0,00 | 0,00               | 0,00         | 0,00   | 0,00         | 100,00 |
|   |         |          |                   | <b>Total Programa 171 :</b>                  | 0,00    | 0,00                      | 7.923,97               | 7.923,97    | 0,00        | 0,00        | 0,00        | 0,00 | 0,00 | 2.005,52           | 0,00         | 0,00   | 0,00         | 25,31  |
|   |         |          |                   | S 16.179.21000.                              |         | 7.923,97                  | 0,00                   | 0,00        | 5.918,45    | 0,00        | 0,00        | 0,00 | 0,00 | 0,00               | 5.918,45     | 100,00 | 0,00         | 100,00 |
|   |         |          |                   | INFRAESTRUCTURA Y BIENES NATURALES           | 0,00    | 0,00                      | 168,19                 | 168,19      | 0,00        | 168,19      | 0,00        | 0,00 | 0,00 | 0,00               | 0,00         | 0,00   | 0,00         | 0,00   |
|   |         |          |                   | <b>Total Programa 179 :</b>                  | 0,00    | 0,00                      | 168,19                 | 168,19      | 0,00        | 168,19      | 0,00        | 0,00 | 0,00 | 0,00               | 168,19       | 100,00 | 0,00         | 0,00   |
|   |         |          |                   | S 16.313.22106.                              | 0,00    | 0,00                      | 52,27                  | 52,27       | 0,00        | 52,27       | 0,00        | 0,00 | 0,00 | 0,00               | 0,00         | 0,00   | 0,00         | 0,00   |
|   |         |          |                   | PRODUCTOS FARMACÉUTICOS                      |         | 52,27                     | 0,00                   | 0,00        | 52,27       | 0,00        | 0,00        | 0,00 | 0,00 | 0,00               | 52,27        | 100,00 | 0,00         | 0,00   |
|   |         |          |                   | <b>Total Programa 313 :</b>                  | 0,00    | 0,00                      | 52,27                  | 52,27       | 0,00        | 52,27       | 0,00        | 0,00 | 0,00 | 0,00               | 52,27        | 100,00 | 0,00         | 0,00   |
|   |         |          |                   | S 16.321.21200.                              | 0,00    | 0,00                      | 730,90                 | 730,90      | 0,00        | 730,90      | 0,00        | 0,00 | 0,00 | 0,00               | 0,00         | 0,00   | 0,00         | 0,00   |
|   |         |          |                   | EDIF. Y OTRAS CTINES.REPARAC.MANT. Y CONSER. |         | 730,90                    | 0,00                   | 0,00        | 730,90      | 0,00        | 0,00        | 0,00 | 0,00 | 0,00               | 730,90       | 100,00 | 0,00         | 0,00   |
|   |         |          |                   | <b>Total Programa 321 :</b>                  | 0,00    | 0,00                      | 730,90                 | 730,90      | 0,00        | 730,90      | 0,00        | 0,00 | 0,00 | 0,00               | 730,90       | 100,00 | 0,00         | 0,00   |

# AYUNTAMIENTO DE ALHAURÍN DE LA TORRE - 2014

Estado de Situación del Presupuesto de Gastos 30/06/2014

| R C Ory. C/Prog. C/Econom. Espec.          | Inicial     | Modificac.   | Actual            | A                 | D                 | O                 | P                 | RP                | Saldo            | %             | %O s/Cred.   |
|--|-------------|--------------|-------------------|-------------------|-------------------|-------------------|-------------------|-------------------|------------------|---------------|--------------|
| PARTIDA                                    | Inc.Reman.  | RC Pend.+ ND | A Pendiente       | D Pendiente       | O Pendiente       | P Pendiente       | Reintegros        | Remanente         | %D s/Cred.       | % RP s/O      |              |
| S 16.338.22109.                            | 0,00        | 0,00         | 62,20             | 62,20             | 62,20             | 0,00              | 0,00              | 0,00              | 62,20            | 100,00        | 0,00         |
| OTROS SUMINISTROS.                         | 62,20       | 0,00         | 62,20             | 0,00              | 62,20             | 0,00              | 0,00              | 0,00              | 62,20            | 100,00        | 0,00         |
| <b>Total Programa 338 :</b>                | <b>0,00</b> | <b>0,00</b>  | <b>62,20</b>      | <b>62,20</b>      | <b>62,20</b>      | <b>0,00</b>       | <b>0,00</b>       | <b>0,00</b>       | <b>62,20</b>     | <b>100,00</b> | <b>0,00</b>  |
| S 16.342.62201.                            | 0,00        | 0,00         | 121,00            | 121,00            | 121,00            | 0,00              | 0,00              | 0,00              | 121,00           | 100,00        | 0,00         |
| REFORMAS Y ADECUACIÓN INSTALACIONES DEP    | 121,00      | 0,00         | 121,00            | 0,00              | 121,00            | 0,00              | 0,00              | 0,00              | 121,00           | 100,00        | 0,00         |
| S 16.342.62202.                            | 0,00        | 0,00         | 139,15            | 139,15            | 139,15            | 0,00              | 0,00              | 0,00              | 139,15           | 100,00        | 100,00       |
| NUEVO ALMACEN, ESTADIO MPAL. FÚTBOL EL PI  | 139,15      | 0,00         | 139,15            | 0,00              | 139,15            | 0,00              | 0,00              | 0,00              | 139,15           | 100,00        | 100,00       |
| <b>Total Programa 342 :</b>                | <b>0,00</b> | <b>0,00</b>  | <b>260,15</b>     | <b>260,15</b>     | <b>260,15</b>     | <b>0,00</b>       | <b>0,00</b>       | <b>0,00</b>       | <b>260,15</b>    | <b>100,00</b> | <b>53,49</b> |
| S 16.431.21200.                            | 0,00        | 0,00         | 459,80            | 459,80            | 459,80            | 453,15            | 293,43            | 293,43            | 0,00             | 0,00          | 98,55        |
| EDIF. Y OTRAS CTNES.REPARAC.MANT. Y CONSER | 459,80      | 0,00         | 459,80            | 0,00              | 459,80            | 159,72            | 0,00              | 0,00              | 459,80           | 100,00        | 64,75        |
| <b>Total Programa 431 :</b>                | <b>0,00</b> | <b>0,00</b>  | <b>459,80</b>     | <b>459,80</b>     | <b>459,80</b>     | <b>6,65</b>       | <b>453,15</b>     | <b>293,43</b>     | <b>0,00</b>      | <b>100,00</b> | <b>98,55</b> |
| S 16.920.21200.                            | 0,00        | 0,00         | 34.162,40         | 34.162,40         | 34.162,40         | 28.510,09         | 5.652,31          | 5.652,31          | 0,00             | 0,00          | 16,55        |
| EDIF. Y OTRAS CTNES.REPARAC.MANT. Y CONSER | 34.162,40   | 0,00         | 34.162,40         | 0,00              | 34.162,40         | 0,00              | 0,00              | 0,00              | 28.510,09        | 100,00        | 100,00       |
| S 16.920.21300.                            | 0,00        | 0,00         | 52,62             | 52,62             | 52,62             | 0,00              | 0,00              | 0,00              | 52,62            | 100,00        | 0,00         |
| REPARAC.MAQUINARIA, INSTALAC. TÉCNICAS Y   | 52,62       | 0,00         | 52,62             | 0,00              | 52,62             | 0,00              | 0,00              | 0,00              | 52,62            | 100,00        | 0,00         |
| S 16.920.22110.                            | 0,00        | 0,00         | 186,16            | 186,16            | 186,16            | 186,16            | 0,00              | 0,00              | 186,16           | 100,00        | 0,00         |
| PRODUCTOS DE LIMPIEZA Y ASEO               | 186,16      | 0,00         | 186,16            | 0,00              | 186,16            | 0,00              | 0,00              | 0,00              | 186,16           | 100,00        | 0,00         |
| <b>Total Programa 920 :</b>                | <b>0,00</b> | <b>0,00</b>  | <b>34.401,18</b>  | <b>34.401,18</b>  | <b>34.401,18</b>  | <b>28.748,87</b>  | <b>5.652,31</b>   | <b>5.652,31</b>   | <b>0,00</b>      | <b>100,00</b> | <b>16,43</b> |
| S 16.924.62201.                            | 0,00        | 0,00         | 58,24             | 58,24             | 58,24             | 0,00              | 0,00              | 0,00              | 58,24            | 100,00        | 0,00         |
| EDIFICIOS MUNICIPALES, SEDES SOCIALES.     | 58,24       | 0,00         | 58,24             | 0,00              | 58,24             | 0,00              | 0,00              | 0,00              | 58,24            | 100,00        | 0,00         |
| <b>Total Programa 924 :</b>                | <b>0,00</b> | <b>0,00</b>  | <b>58,24</b>      | <b>58,24</b>      | <b>58,24</b>      | <b>0,00</b>       | <b>0,00</b>       | <b>0,00</b>       | <b>58,24</b>     | <b>100,00</b> | <b>0,00</b>  |
| <b>Total Orgánico 16 :</b>                 | <b>0,00</b> | <b>0,00</b>  | <b>420.818,46</b> | <b>420.818,46</b> | <b>190.591,22</b> | <b>190.591,22</b> | <b>114.100,85</b> | <b>110.307,06</b> | <b>50.227,24</b> | <b>45,29</b>  | <b>27,11</b> |
|  | 420.818,46  | 180.000,00   | 190.591,22        | 76.490,37         | 3.793,79          | 0,00              | 110.307,06        | 0,00              | 306.717,61       | 96,68         |              |



# AYUNTAMIENTO DE ALHAURÍN DE LA TORRE - 2014

Estado de Situación del Presupuesto de Gastos 30/06/2014

| R C.Org. C.Prog. C.Econom. Espec.          | Inicial     | Modificac.<br>Inc.Reman. | Actual<br>RC Pend.+ ND | A<br>A Pendiente | D<br>D Pendiente | O<br>O Pendiente | P<br>P Pendiente | RP<br>Reintegros | Saldo<br>Remanente | %           | %O s/Cred.    | % RP s/O      |
|--|-------------|--------------------------|------------------------|------------------|------------------|------------------|------------------|------------------|--------------------|-------------|---------------|---------------|
| PARTIDA                                    |             |                          |                        |                  |                  |                  |                  |                  |                    | %D s/Cred.  |               |               |
| S 17.133.21300.                            | 0,00        | 0,00                     | 1.790,20               | 1.790,20         | 1.790,20         | 1.499,79         | 1.499,79         | 1.499,79         | 0,00               | 0,00        | 83,78         | 100,00        |
| REPARAC.MAQUINARIA, INSTALAC. TÉCNICAS Y   |             | 1.790,20                 | 0,00                   | 0,00             | 290,41           | 0,00             | 0,00             | 0,00             | 290,41             | 100,00      | 100,00        | 100,00        |
| S 17.133.62300.                            | 0,00        | 0,00                     | 2.819,16               | 2.819,16         | 2.819,16         | 2.819,16         | 2.819,16         | 2.819,16         | 0,00               | 0,00        | 100,00        | 100,00        |
| MAQ.INSTALAC. Y UTILLAJE. MEJORA RED SEMAF |             | 2.819,16                 | 0,00                   | 0,00             | 0,00             | 0,00             | 0,00             | 0,00             | 0,00               | 100,00      | 100,00        | 100,00        |
| <b>Total Programa 133 :</b>                | <b>0,00</b> | <b>0,00</b>              | <b>4.609,36</b>        | <b>4.609,36</b>  | <b>4.609,36</b>  | <b>4.318,95</b>  | <b>4.318,95</b>  | <b>4.318,95</b>  | <b>0,00</b>        | <b>0,00</b> | <b>93,70</b>  | <b>100,00</b> |
| S 17.321.21200.                            | 0,00        | 0,00                     | 2.088,67               | 2.088,67         | 2.088,67         | 2.088,67         | 2.088,67         | 2.088,67         | 0,00               | 0,00        | 100,00        | 100,00        |
| EDIF. Y OTRAS CTNES.REPARAC.MANT. Y CONSER |             | 2.088,67                 | 0,00                   | 0,00             | 0,00             | 0,00             | 0,00             | 0,00             | 0,00               | 100,00      | 100,00        | 100,00        |
| <b>Total Programa 321 :</b>                | <b>0,00</b> | <b>0,00</b>              | <b>2.088,67</b>        | <b>2.088,67</b>  | <b>2.088,67</b>  | <b>2.088,67</b>  | <b>2.088,67</b>  | <b>2.088,67</b>  | <b>0,00</b>        | <b>0,00</b> | <b>100,00</b> | <b>100,00</b> |
| S 17.338.21300.                            | 0,00        | 0,00                     | 79,79                  | 79,79            | 79,79            | 79,79            | 79,79            | 79,79            | 0,00               | 0,00        | 100,00        | 100,00        |
| REPARAC.MAQUINARIA, INSTALAC. TÉCNICAS Y   |             | 79,79                    | 0,00                   | 0,00             | 0,00             | 0,00             | 0,00             | 0,00             | 0,00               | 100,00      | 100,00        | 100,00        |
| <b>Total Programa 338 :</b>                | <b>0,00</b> | <b>0,00</b>              | <b>79,79</b>           | <b>79,79</b>     | <b>79,79</b>     | <b>79,79</b>     | <b>79,79</b>     | <b>79,79</b>     | <b>0,00</b>        | <b>0,00</b> | <b>100,00</b> | <b>100,00</b> |
| S 17.342.21200.                            | 0,00        | 0,00                     | 1.476,71               | 1.476,71         | 1.476,71         | 1.460,88         | 1.460,88         | 1.460,88         | 0,00               | 0,00        | 98,93         | 100,00        |
| EDIF. Y OTRAS CTNES.REPARAC.MANT. Y CONSER |             | 1.476,71                 | 0,00                   | 0,00             | 15,83            | 0,00             | 0,00             | 0,00             | 15,83              | 100,00      | 100,00        | 100,00        |
| <b>Total Programa 342 :</b>                | <b>0,00</b> | <b>0,00</b>              | <b>1.476,71</b>        | <b>1.476,71</b>  | <b>1.476,71</b>  | <b>1.460,88</b>  | <b>1.460,88</b>  | <b>1.460,88</b>  | <b>0,00</b>        | <b>0,00</b> | <b>98,93</b>  | <b>100,00</b> |
| S 17.920.21200.                            | 0,00        | 0,00                     | 36,58                  | 36,58            | 36,58            | 36,57            | 36,57            | 36,57            | 0,00               | 0,00        | 99,97         | 100,00        |
| EDIF. Y OTRAS CTNES.REPARAC.MANT. Y CONSER |             | 36,58                    | 0,00                   | 0,00             | 0,01             | 0,00             | 0,00             | 0,00             | 0,01               | 100,00      | 100,00        | 100,00        |
| <b>Total Programa 920 :</b>                | <b>0,00</b> | <b>0,00</b>              | <b>36,58</b>           | <b>36,58</b>     | <b>36,58</b>     | <b>36,57</b>     | <b>36,57</b>     | <b>36,57</b>     | <b>0,00</b>        | <b>0,00</b> | <b>99,97</b>  | <b>100,00</b> |
| <b>Total Orgánico 17 :</b>                 | <b>0,00</b> | <b>0,00</b>              | <b>8.291,11</b>        | <b>8.291,11</b>  | <b>8.291,11</b>  | <b>7.984,86</b>  | <b>7.984,86</b>  | <b>7.984,86</b>  | <b>0,00</b>        | <b>0,00</b> | <b>96,31</b>  | <b>100,00</b> |
| S 18.162.22700.                            | 0,00        | 0,00                     | 41.803,46              | 41.803,46        | 37.691,31        | 37.691,25        | 37.691,25        | 37.691,25        | 4.112,15           | 9,84        | 90,16         | 100,00        |
| LIMPIEZA Y ASEO                            |             | 41.803,46                | 0,00                   | 0,00             | 0,06             | 0,00             | 0,00             | 0,00             | 4.112,21           | 90,16       | 100,00        | 100,00        |
| <b>Total Programa 162 :</b>                | <b>0,00</b> | <b>0,00</b>              | <b>41.803,46</b>       | <b>41.803,46</b> | <b>37.691,31</b> | <b>37.691,25</b> | <b>37.691,25</b> | <b>37.691,25</b> | <b>4.112,21</b>    | <b>9,84</b> | <b>90,16</b>  | <b>100,00</b> |

# AYUNTAMIENTO DE ALHAURÍN DE LA TORRE - 2014

Estado de Situación del Presupuesto de Gastos 30/06/2014

| R C:Org. C:Prog. C:Económ. Espec.        | Inicial    | Modificac.    | Actual      | A           | D           | O           | P          | RP        | Saldo      | %        | %O s/Cred. |
|--|------------|---------------|-------------|-------------|-------------|-------------|------------|-----------|------------|----------|------------|
| PARTIDA                                  | Inc Reman. | RC Pend.+ N D | A Pendiente | D Pendiente | O Pendiente | P Pendiente | Reintegros | Remanente | %D s/Cred. | % RP s/O |            |
| <b>Total Orgánico 18 :</b>               |            |               |             |             |             |             |            |           |            |          |            |
|  | 0,00       | 41.803,46     | 41.803,46   | 37.691,31   | 37.691,31   | 37.691,25   | 37.691,25  | 37.691,25 | 4.112,15   | 9,84     | 90,16      |
| S 19.331.22701.                          | 0,00       | 0,00          | 386,47      | 386,47      | 386,47      | 0,00        | 0,00       | 0,00      | 0,00       | 0,00     | 0,00       |
| SEGURIDAD                                | 0,00       | 386,47        | 0,00        | 0,00        | 386,47      | 0,00        | 0,00       | 0,00      | 386,47     | 100,00   | 0,00       |
| <b>Total Programa 331 :</b>              |            |               |             |             |             |             |            |           |            |          |            |
|  | 0,00       | 386,47        | 386,47      | 386,47      | 386,47      | 0,00        | 0,00       | 0,00      | 386,47     | 100,00   | 0,00       |
| <b>Total Orgánico 19 :</b>               |            |               |             |             |             |             |            |           |            |          |            |
|  | 0,00       | 386,47        | 386,47      | 386,47      | 386,47      | 0,00        | 0,00       | 0,00      | 386,47     | 100,00   | 0,00       |
| S 20.342.21500.                          | 0,00       | 0,00          | 181,50      | 181,50      | 181,50      | 181,50      | 181,50     | 181,50    | 0,00       | 0,00     | 100,00     |
| MOBL. Y ENSERES,REPARC.MANT. Y CONSERV.  | 0,00       | 181,50        | 0,00        | 0,00        | 0,00        | 0,00        | 0,00       | 0,00      | 0,00       | 100,00   | 0,00       |
| <b>Total Programa 342 :</b>              |            |               |             |             |             |             |            |           |            |          |            |
|  | 0,00       | 181,50        | 181,50      | 181,50      | 181,50      | 181,50      | 181,50     | 181,50    | 0,00       | 0,00     | 100,00     |
| <b>Total Orgánico 20 :</b>               |            |               |             |             |             |             |            |           |            |          |            |
|  | 0,00       | 181,50        | 181,50      | 181,50      | 181,50      | 181,50      | 181,50     | 181,50    | 0,00       | 0,00     | 100,00     |
| S 21.342.22709.                          | 0,00       | 0,00          | 94.696,54   | 94.696,54   | 94.696,54   | 84.214,99   | 79.640,36  | 79.640,36 | 0,00       | 0,00     | 88,93      |
| TRABAIDOS OTRAS EMPRESAS                 | 0,00       | 94.696,54     | 0,00        | 0,00        | 10.481,55   | 4.574,63    | 0,00       | 0,00      | 10.481,55  | 100,00   | 94,57      |
| <b>Total Programa 342 :</b>              |            |               |             |             |             |             |            |           |            |          |            |
|  | 0,00       | 94.696,54     | 94.696,54   | 94.696,54   | 10.481,55   | 84.214,99   | 79.640,36  | 79.640,36 | 10.481,55  | 100,00   | 94,57      |
| <b>Total Orgánico 21 :</b>               |            |               |             |             |             |             |            |           |            |          |            |
|  | 0,00       | 94.696,54     | 94.696,54   | 94.696,54   | 10.481,55   | 84.214,99   | 79.640,36  | 79.640,36 | 10.481,55  | 100,00   | 88,93      |
| S 23.338.22601.                          | 0,00       | 0,00          | 354,80      | 354,80      | 354,80      | 354,50      | 354,50     | 354,50    | 0,00       | 0,00     | 99,92      |
| ATENCIONES PROTOCOLARIAS Y REPRESENTATIV | 0,00       | 354,80        | 0,00        | 0,00        | 0,30        | 0,00        | 0,00       | 0,00      | 0,30       | 100,00   | 100,00     |
| <b>Total Programa 338 :</b>              |            |               |             |             |             |             |            |           |            |          |            |
|  | 0,00       | 354,80        | 354,80      | 354,80      | 0,30        | 354,50      | 354,50     | 354,50    | 0,30       | 0,00     | 99,92      |
| <b>Total Orgánico 23 :</b>               |            |               |             |             |             |             |            |           |            |          |            |
|  | 0,00       | 354,80        | 354,80      | 354,80      | 0,30        | 354,50      | 354,50     | 354,50    | 0,30       | 0,00     | 99,92      |

# AYUNTAMIENTO DE ALHAURÍN DE LA TORRE - 2014

Estado de Situación del Presupuesto de Gastos 30/06/2014

| R                           | C. Org. C. Prog. C. Económ. Espec.           | Inicial     | Modificac. Inc. Reman. | Actual RC Pend.+ ND | A                | D                | O                | P               | RP              | Saldo Remanente  | % D s/ Cred.  | % O s/ Cred.  |
|-----------------------------|--|-------------|------------------------|---------------------|------------------|------------------|------------------|-----------------|-----------------|------------------|---------------|---------------|
| PARTIDA                     |  |             |                        |                     |                  |                  |                  |                 |                 |                  |               |               |
| S 24.432.22602.             | PUBLICIDAD Y PROPAGANDA                      | 0,00        | 0,00                   | 600,00              | 600,00           | 600,00           | 600,00           | 600,00          | 600,00          | 0,00             | 0,00          | 100,00        |
|                             |  |             | 600,00                 | 0,00                | 0,00             | 0,00             | 0,00             | 0,00            | 0,00            | 0,00             | 100,00        | 100,00        |
| <b>Total Programa 432 :</b> |  |             |                        |                     |                  |                  |                  |                 |                 |                  |               |               |
|                             |  | <b>0,00</b> | <b>0,00</b>            | <b>600,00</b>       | <b>600,00</b>    | <b>600,00</b>    | <b>600,00</b>    | <b>600,00</b>   | <b>600,00</b>   | <b>0,00</b>      | <b>0,00</b>   | <b>100,00</b> |
|                             |  | <b>0,00</b> | <b>600,00</b>          | <b>0,00</b>         | <b>0,00</b>      | <b>0,00</b>      | <b>0,00</b>      | <b>0,00</b>     | <b>0,00</b>     | <b>0,00</b>      | <b>100,00</b> | <b>100,00</b> |
| <b>Total Orgánico 24 :</b>  |  |             |                        |                     |                  |                  |                  |                 |                 |                  |               |               |
|                             |  | <b>0,00</b> | <b>0,00</b>            | <b>600,00</b>       | <b>600,00</b>    | <b>600,00</b>    | <b>600,00</b>    | <b>600,00</b>   | <b>600,00</b>   | <b>0,00</b>      | <b>0,00</b>   | <b>100,00</b> |
|                             |  | <b>0,00</b> | <b>600,00</b>          | <b>0,00</b>         | <b>0,00</b>      | <b>0,00</b>      | <b>0,00</b>      | <b>0,00</b>     | <b>0,00</b>     | <b>0,00</b>      | <b>100,00</b> | <b>100,00</b> |
| S 27.920.20600.             | ARRENDAMIENTOS EQUIPOS PROCESOS DE INFOR     | 0,00        | 0,00                   | 1.416,20            | 1.416,20         | 1.416,20         | 1.416,20         | 1.416,20        | 1.416,20        | 0,00             | 0,00          | 100,00        |
|                             |  |             | 1.416,20               | 0,00                | 0,00             | 0,00             | 0,00             | 0,00            | 0,00            | 0,00             | 100,00        | 100,00        |
| S 27.920.22002.             | MATERIAL INFORMÁTICO NO INVENTARIABLE        | 0,00        | 0,00                   | 255,75              | 255,75           | 255,75           | 255,75           | 255,75          | 255,75          | 0,00             | 0,00          | 0,00          |
|                             |  |             | 255,75                 | 0,00                | 0,00             | 0,00             | 0,00             | 0,00            | 0,00            | 255,75           | 100,00        | 0,00          |
| S 27.920.22706.             | ESTUDIOS Y TRABAJOS TÉCNICOS                 | 0,00        | 0,00                   | 272,25              | 272,25           | 272,25           | 272,25           | 272,25          | 272,25          | 0,00             | 0,00          | 100,00        |
|                             |  |             | 272,25                 | 0,00                | 0,00             | 0,00             | 0,00             | 0,00            | 0,00            | 0,00             | 100,00        | 0,00          |
| S 27.920.62600.             | EQUIPOS PARA PROCESOS DE INFORMACIÓN         | 0,00        | 0,00                   | 312,18              | 312,18           | 312,18           | 312,18           | 312,18          | 312,18          | 0,00             | 0,00          | 44,57         |
|                             |  |             | 312,18                 | 0,00                | 0,00             | 173,03           | 0,00             | 0,00            | 0,00            | 173,03           | 100,00        | 100,00        |
| S 27.920.64100.             | INFORMATICA Y DIGITALIZACIÓN: GTOS.API.JC.IN | 0,00        | 0,00                   | 108.405,49          | 24.493,37        | 24.493,37        | 24.493,37        | 5.493,59        | 5.493,59        | 83.912,12        | 77,41         | 8,88          |
|                             |  |             | 108.405,49             | 0,00                | 0,00             | 14.863,06        | 4.136,72         | 0,00            | 0,00            | 98.775,18        | 22,59         | 57,04         |
| <b>Total Programa 920 :</b> |  |             |                        |                     |                  |                  |                  |                 |                 |                  |               |               |
|                             |  | <b>0,00</b> | <b>0,00</b>            | <b>110.661,87</b>   | <b>26.749,75</b> | <b>26.749,75</b> | <b>11.457,91</b> | <b>7.048,94</b> | <b>7.048,94</b> | <b>83.912,12</b> | <b>75,83</b>  | <b>10,35</b>  |
|                             |  |             | <b>110.661,87</b>      | <b>0,00</b>         | <b>0,00</b>      | <b>15.291,84</b> | <b>4.408,97</b>  | <b>0,00</b>     | <b>0,00</b>     | <b>99.203,96</b> | <b>24,17</b>  | <b>61,52</b>  |
| <b>Total Orgánico 27 :</b>  |  |             |                        |                     |                  |                  |                  |                 |                 |                  |               |               |
|                             |  | <b>0,00</b> | <b>0,00</b>            | <b>110.661,87</b>   | <b>26.749,75</b> | <b>26.749,75</b> | <b>11.457,91</b> | <b>7.048,94</b> | <b>7.048,94</b> | <b>83.912,12</b> | <b>75,83</b>  | <b>10,35</b>  |
|                             |  |             | <b>110.661,87</b>      | <b>0,00</b>         | <b>0,00</b>      | <b>15.291,84</b> | <b>4.408,97</b>  | <b>0,00</b>     | <b>0,00</b>     | <b>99.203,96</b> | <b>24,17</b>  | <b>61,52</b>  |
| S 28.231.22104.             | VESTUARIO                                    | 0,00        | 0,00                   | 254,10              | 254,10           | 254,10           | 254,10           | 254,10          | 254,10          | 0,00             | 0,00          | 100,00        |
|                             |  |             | 254,10                 | 0,00                | 0,00             | 0,00             | 0,00             | 0,00            | 0,00            | 0,00             | 100,00        | 100,00        |
| S 28.231.22300.             | TRANSPORTES                                  | 0,00        | 0,00                   | 172,50              | 172,50           | 172,50           | 172,50           | 172,50          | 172,50          | 0,00             | 0,00          | 0,00          |
|                             |  |             | 172,50                 | 0,00                | 0,00             | 172,50           | 0,00             | 0,00            | 0,00            | 172,50           | 100,00        | 0,00          |
| S 28.231.22601.             | ATENCIÓNES PROTOCOLARIAS Y REPRESENTATIV     | 0,00        | 0,00                   | 653,51              | 653,51           | 653,51           | 653,51           | 255,38          | 255,38          | 398,13           | 0,00          | 59,08         |
|                             |  |             | 653,51                 | 0,00                | 0,00             | 398,13           | 0,00             | 0,00            | 0,00            | 398,13           | 100,00        | 100,00        |
| S 28.231.22609.             | ACTIVIDADES CULTURALES, FESTEJOS Y DEPORTI   | 0,00        | 0,00                   | 60,50               | 60,50            | 60,50            | 60,50            | 60,50           | 60,50           | 0,00             | 0,00          | 0,00          |
|                             |  |             | 60,50                  | 0,00                | 0,00             | 60,50            | 0,00             | 0,00            | 0,00            | 60,50            | 100,00        | 0,00          |
| S 28.231.22709.             | TRABAJOS OTRAS EMPRESAS                      | 0,00        | 0,00                   | 1.118,00            | 1.118,00         | 1.118,00         | 1.118,00         | 1.118,00        | 1.118,00        | 0,00             | 0,00          | 0,00          |
|                             |  |             | 1.118,00               | 0,00                | 0,00             | 1.118,00         | 0,00             | 0,00            | 0,00            | 1.118,00         | 100,00        | 0,00          |

# AYUNTAMIENTO DE ALHAURÍN DE LA TORRE - 2014

Estado de Situación del Presupuesto de Gastos 30/06/2014

| R/C                  | Org. C/Prog. C/Econom. Espec.           | Inicial | Modificac. Inc.Reman. | Actual RC Pend.+ N D | A A Pendiente | D D Pendiente | O O Pendiente | P P Pendiente | RP Reintegros | Saldo Remanente | % %D s/Cred. | % %O s/Cred. % RP s/O |
|----------------------|---|---------|-----------------------|----------------------|---------------|---------------|---------------|---------------|---------------|-----------------|--------------|-----------------------|
| <b>PARTRIDA</b>      |   |         |                       |                      |               |               |               |               |               |                 |              |                       |
| Total Programa 231 : |   | 0,00    | 2.258,61              | 2.258,61             | 2.258,61      | 1.749,13      | 509,48        | 509,48        | 509,48        | 1.749,13        | 100,00       | 22,56                 |
| Total Orgánico 28 :  |   | 0,00    | 2.258,61              | 2.258,61             | 2.258,61      | 1.749,13      | 509,48        | 509,48        | 509,48        | 1.749,13        | 100,00       | 22,56                 |
| S 29.172.22602.      | PUBLICIDAD Y PROPAGANDA                 | 0,00    | 715,11                | 715,11               | 715,11        | 676,39        | 38,72         | 38,72         | 38,72         | 676,39          | 100,00       | 5,41                  |
| S 29.172.22606.      | REUNIONES, CONFERENCIAS Y CURSOS.       | 0,00    | 7.500,00              | 7.500,00             | 7.500,00      | 0,00          | 7.500,00      | 7.500,00      | 7.500,00      | 0,00            | 0,00         | 100,00                |
| S 29.172.22610.      | OTROS GASTOS                            | 0,00    | 935,00                | 935,00               | 935,00        | 0,00          | 0,00          | 0,00          | 0,00          | 935,00          | 100,00       | 0,00                  |
| S 29.172.22700.      | LIMPIEZA Y ASEO                         | 0,00    | 121,00                | 121,00               | 121,00        | 121,00        | 0,00          | 0,00          | 0,00          | 121,00          | 100,00       | 0,00                  |
| S 29.172.22706.      | ESTUDIOS Y TRABAJOS TÉCNICOS            | 0,00    | 2.166,81              | 2.166,81             | 2.166,81      | 0,15          | 2.166,66      | 2.166,66      | 2.166,66      | 0,15            | 100,00       | 99,99                 |
| S 29.172.62701.      | PROYECTO OPTIMIZACIÓN CONSUMO DE ENERGÍ | 0,00    | 86.127,35             | 86.127,35            | 86.127,35     | 37.410,49     | 48.716,86     | 35.932,83     | 35.932,83     | 37.410,49       | 100,00       | 56,56                 |
| Total Programa 172 : |   | 0,00    | 97.565,27             | 97.565,27            | 97.565,27     | 39.143,03     | 58.422,24     | 45.638,21     | 45.638,21     | 39.143,03       | 100,00       | 59,88                 |
| S 29.313.22700.      | LIMPIEZA Y ASEO                         | 0,00    | 3.644,08              | 3.644,08             | 3.644,08      | 0,00          | 3.644,08      | 3.644,08      | 3.644,08      | 0,00            | 100,00       | 100,00                |
| Total Programa 313 : |   | 0,00    | 3.644,08              | 3.644,08             | 3.644,08      | 0,00          | 3.644,08      | 3.644,08      | 3.644,08      | 0,00            | 100,00       | 100,00                |
| Total Orgánico 29 :  |   | 0,00    | 101.209,35            | 101.209,35           | 101.209,35    | 39.143,03     | 62.066,32     | 49.282,29     | 49.282,29     | 39.143,03       | 100,00       | 61,32                 |
| S 30.491.20300.      | ARRENDAMIENTOS DE MAQUINARIA, INSTALAC. | 0,00    | 22.099,41             | 22.099,41            | 22.099,41     | 0,00          | 22.099,41     | 22.099,41     | 22.099,41     | 0,00            | 100,00       | 100,00                |
| S 30.491.22109.      | OTROS SUMINISTROS                       | 0,00    | 218,82                | 218,82               | 218,82        | 218,82        | 0,00          | 0,00          | 0,00          | 218,82          | 100,00       | 0,00                  |

# AYUNTAMIENTO DE ALHAURÍN DE LA TORRE - 2014

Estado de Situación del Presupuesto de Gastos 30/06/2014

| R       | C. Org. | C. Prog.                                   | C. Económ. | Espec. | Inicial     | Modificac.    | Actual           | A                | D                | O                | P                | RP          | Saldo           | %             | % O s/Cred.   |
|---------|---------|--|------------|--------|-------------|---------------|------------------|------------------|------------------|------------------|------------------|-------------|-----------------|---------------|---------------|
|         |         |  |            |        | Inc. Reman. | RC Pend. + ND | A Pendiente      | D Pendiente      | O Pendiente      | P Pendiente      | Reintegros       | Remanente   | % D s/Cred.     | %             | % RP s/O      |
| PARTIDA |         |  |            |        |             |               |                  |                  |                  |                  |                  |             |                 |               |               |
| S       | 30.491  | 22602.                                     |            |        | 0,00        | 0,00          | 8.409,86         | 8.409,86         | 8.409,86         | 4.048,04         | 4.048,04         | 4.048,04    | 0,00            | 0,00          | 48,13         |
|         |         | PUBLICIDAD Y PROPAGANDA                    |            |        | 8.409,86    | 0,00          | 0,00             | 4.361,82         | 0,00             | 0,00             | 0,00             | 4.361,82    | 100,00          | 100,00        | 100,00        |
| S       | 30.491  | 22706.                                     |            |        | 0,00        | 0,00          | 242,00           | 242,00           | 242,00           | 242,00           | 242,00           | 0,00        | 0,00            | 0,00          | 100,00        |
|         |         | ESTUDIOS Y TRABAJOS TÉCNICOS               |            |        | 242,00      | 0,00          | 0,00             | 0,00             | 0,00             | 0,00             | 0,00             | 0,00        | 100,00          | 100,00        | 100,00        |
|         |         | <b>Total Programa 491 :</b>                |            |        | <b>0,00</b> | <b>0,00</b>   | <b>30.970,09</b> | <b>30.970,09</b> | <b>26.389,45</b> | <b>26.389,45</b> | <b>26.389,45</b> | <b>0,00</b> | <b>4.580,64</b> | <b>100,00</b> | <b>85,21</b>  |
|         |         | <b>Total Orgánico 30 :</b>                 |            |        | <b>0,00</b> | <b>0,00</b>   | <b>30.970,09</b> | <b>30.970,09</b> | <b>26.389,45</b> | <b>26.389,45</b> | <b>26.389,45</b> | <b>0,00</b> | <b>4.580,64</b> | <b>100,00</b> | <b>100,00</b> |
| S       | 31.164  | 21200.                                     |            |        | 0,00        | 0,00          | 4.700,30         | 4.700,30         | 4.368,10         | 4.368,10         | 4.368,10         | 0,00        | 0,00            | 0,00          | 92,93         |
|         |         | EDIF. Y OTRAS CTNES.REPARAC.MANT. Y CONSER |            |        | 4.700,30    | 0,00          | 0,00             | 332,20           | 0,00             | 0,00             | 0,00             | 332,20      | 100,00          | 100,00        | 100,00        |
|         |         | <b>Total Programa 164 :</b>                |            |        | <b>0,00</b> | <b>0,00</b>   | <b>4.700,30</b>  | <b>4.700,30</b>  | <b>4.368,10</b>  | <b>4.368,10</b>  | <b>4.368,10</b>  | <b>0,00</b> | <b>332,20</b>   | <b>100,00</b> | <b>92,93</b>  |
|         |         | <b>Total Orgánico 31 :</b>                 |            |        | <b>0,00</b> | <b>0,00</b>   | <b>4.700,30</b>  | <b>4.700,30</b>  | <b>4.368,10</b>  | <b>4.368,10</b>  | <b>4.368,10</b>  | <b>0,00</b> | <b>332,20</b>   | <b>100,00</b> | <b>100,00</b> |
| S       | 32.161  | 21000.                                     |            |        | 0,00        | 0,00          | 138.285,23       | 138.285,23       | 112.358,33       | 74.353,48        | 74.353,48        | 0,00        | 0,00            | 0,00          | 81,25         |
|         |         | INFRAESTRUCTURA Y BIENES NATURALES         |            |        | 138.285,23  | 0,00          | 0,00             | 25.926,90        | 38.004,85        | 0,00             | 0,00             | 25.926,90   | 100,00          | 100,00        | 66,18         |
| S       | 32.161  | 21200.                                     |            |        | 0,00        | 0,00          | 785,00           | 785,00           | 0,00             | 0,00             | 0,00             | 0,00        | 0,00            | 0,00          | 0,00          |
|         |         | EDIF. Y OTRAS CTNES.REPARAC.MANT. Y CONSER |            |        | 785,00      | 0,00          | 0,00             | 785,00           | 0,00             | 0,00             | 0,00             | 785,00      | 100,00          | 100,00        | 0,00          |
| S       | 32.161  | 21300.                                     |            |        | 0,00        | 0,00          | 614,04           | 614,04           | 49,50            | 49,50            | 49,50            | 0,00        | 0,00            | 0,00          | 8,06          |
|         |         | REPARAC.MAQUINARIA, INSTALAC. TÉCNICAS Y   |            |        | 614,04      | 0,00          | 0,00             | 564,54           | 0,00             | 0,00             | 0,00             | 564,54      | 100,00          | 100,00        | 100,00        |
| S       | 32.161  | 21400.                                     |            |        | 0,00        | 0,00          | 569,20           | 569,20           | 471,35           | 471,35           | 471,35           | 0,00        | 0,00            | 0,00          | 82,81         |
|         |         | MATERIAL DE TRANSPORTE.REPARC.MANT. Y CO   |            |        | 569,20      | 0,00          | 0,00             | 97,85            | 0,00             | 0,00             | 0,00             | 97,85       | 100,00          | 100,00        | 100,00        |
| S       | 32.161  | 21500.                                     |            |        | 0,00        | 0,00          | 1.178,02         | 1.178,02         | 24,84            | 24,84            | 24,84            | 0,00        | 0,00            | 0,00          | 2,11          |
|         |         | MOBIL. Y ENSERES.REPARC.MANT. Y CONSERV.   |            |        | 1.178,02    | 0,00          | 0,00             | 1.153,18         | 0,00             | 0,00             | 0,00             | 1.153,18    | 100,00          | 100,00        | 100,00        |
| S       | 32.161  | 22110.                                     |            |        | 0,00        | 0,00          | 367,50           | 367,50           | 0,00             | 0,00             | 0,00             | 0,00        | 0,00            | 0,00          | 0,00          |
|         |         | PRODUCTOS DE LIMPIEZA Y ASEO               |            |        | 367,50      | 0,00          | 0,00             | 367,50           | 0,00             | 0,00             | 0,00             | 367,50      | 100,00          | 100,00        | 0,00          |
| S       | 32.161  | 62200.                                     |            |        | 0,00        | 0,00          | 66.256,00        | 66.256,00        | 0,00             | 0,00             | 0,00             | 66.256,00   | 100,00          | 100,00        | 0,00          |
|         |         | EDIFICIOS Y OTRAS CONSTRUCCIONES           |            |        | 66.256,00   | 0,00          | 0,00             | 0,00             | 0,00             | 0,00             | 0,00             | 66.256,00   | 100,00          | 100,00        | 0,00          |
| S       | 32.161  | 62201.                                     |            |        | 0,00        | 0,00          | 214.189,27       | 214.189,27       | 10.807,00        | 10.807,00        | 10.807,00        | 0,00        | 0,00            | 0,00          | 0,00          |
|         |         | NUEVAS DEPURADORAS                         |            |        | 214.189,27  | 0,00          | 0,00             | 10.807,00        | 0,00             | 0,00             | 0,00             | 214.189,27  | 100,00          | 100,00        | 0,00          |

# AYUNTAMIENTO DE ALHAURÍN DE LA TORRE - 2014

Estado de Situación del Presupuesto de Gastos 30/06/2014

| R       | C. Org. | C. Prog. | C. Económ. | Espec.  | Inicial    | Modificac.     | Actual      | A           | D           | O           | P          | RP         | Saldo        | %         | % O s/ Cred. |
|---------|---------|----------|------------|---|------------|----------------|-------------|-------------|-------------|-------------|------------|------------|--------------|-----------|--------------|
| PARTIDA |         |          |            |   | Inc Reman. | RC Pend. + N D | A Pendiente | D Pendiente | O Pendiente | P Pendiente | Reintegros | Remanente  | % D s/ Cred. | % RP s/O  |              |
| S       | 32.161  | 62201    | R1         |   | 0,00       | 0,00           | 180.000,00  | 0,00        | 0,00        | 0,00        | 0,00       | 0,00       | 0,00         | 0,00      | 0,00         |
|         |         |          |            | NUEVAS DEPURADORAS                            |            | 180.000,00     | 180.000,00  | 0,00        | 0,00        | 0,00        | 0,00       | 0,00       | 180.000,00   | 0,00      | 0,00         |
| S       | 32.161  | 62300    |            |   | 0,00       | 0,00           | 2.329,52    | 1.350,70    | 1.350,70    | 1.350,70    | 1.350,70   | 1.350,70   | 978,82       | 57,98     | 57,98        |
|         |         |          |            | MAQUINARIA, INSTALACIONES Y UTILLAJE          |            | 2.329,52       | 0,00        | 0,00        | 0,00        | 0,00        | 0,00       | 0,00       | 978,82       | 57,98     | 100,00       |
| S       | 32.161  | 62300    | R1         |   | 0,00       | 0,00           | 428,34      | 428,34      | 428,34      | 428,34      | 428,34     | 428,34     | 0,00         | 0,00      | 0,00         |
|         |         |          |            | MAQUINARIA, INSTALACIONES Y UTILLAJE          |            | 428,34         | 428,34      | 0,00        | 0,00        | 0,00        | 0,00       | 0,00       | 428,34       | 100,00    | 0,00         |
| S       | 32.161  | 62901    |            |   | 0,00       | 0,00           | 5.788,80    | 5.788,80    | 5.788,80    | 5.788,80    | 5.788,80   | 5.788,80   | 0,00         | 0,00      | 0,00         |
|         |         |          |            | RED DISTRIBUCIÓN (BALA)                       |            | 5.788,80       | 0,00        | 0,00        | 0,00        | 0,00        | 0,00       | 0,00       | 5.788,80     | 100,00    | 0,00         |
| S       | 32.161  | 62901    | R1         |   | 0,00       | 0,00           | 29.275,55   | 29.275,55   | 29.275,55   | 20.538,50   | 20.538,50  | 20.538,50  | 0,00         | 0,00      | 70,16        |
|         |         |          |            | INFRAESTRUCTURAS HIDRAULICAS                  |            | 29.275,55      | 0,00        | 0,00        | 8.737,05    | 0,00        | 0,00       | 0,00       | 8.737,05     | 100,00    | 100,00       |
| S       | 32.161  | 62902    |            |   | 0,00       | 0,00           | 2.178,16    | 2.178,15    | 2.178,15    | 0,00        | 0,00       | 0,00       | 0,01         | 0,00      | 0,00         |
|         |         |          |            | RED TRANSPORTE (AL/IA)                        |            | 2.178,16       | 0,00        | 0,00        | 2.178,15    | 0,00        | 0,00       | 0,00       | 2.178,16     | 100,00    | 0,00         |
| S       | 32.161  | 62902    | R1         |   | 0,00       | 0,00           | 99.279,40   | 99.279,40   | 99.279,40   | 99.279,40   | 99.279,40  | 99.279,40  | 0,00         | 0,00      | 0,00         |
|         |         |          |            | RED DE FEGCALES Y PLUVIALES URB. 1º FASE LA C |            | 99.279,40      | 0,00        | 0,00        | 0,00        | 0,00        | 0,00       | 0,00       | 99.279,40    | 100,00    | 0,00         |
| S       | 32.161  | 62903    |            |   | 0,00       | 0,00           | 42.368,67   | 42.368,67   | 42.368,67   | 42.368,67   | 42.368,67  | 42.368,67  | 0,00         | 0,00      | 0,00         |
|         |         |          |            | RED DE FEGCALES Y PLUVIALES BARRADA LA PAL    |            | 42.368,67      | 0,00        | 0,00        | 0,00        | 0,00        | 0,00       | 0,00       | 42.368,67    | 100,00    | 0,00         |
| S       | 32.161  | 62904    |            |   | 0,00       | 0,00           | 90.000,00   | 90.000,00   | 90.000,00   | 90.000,00   | 90.000,00  | 90.000,00  | 0,00         | 0,00      | 0,00         |
|         |         |          |            | RED DE FEGCALES Y PLUVIALES URB. 1º FASE CAR  |            | 90.000,00      | 0,00        | 0,00        | 0,00        | 0,00        | 0,00       | 0,00       | 90.000,00    | 100,00    | 0,00         |
| S       | 32.161  | 62905    |            |   | 0,00       | 0,00           | 120.000,00  | 120.000,00  | 120.000,00  | 120.000,00  | 120.000,00 | 120.000,00 | 0,00         | 0,00      | 0,00         |
|         |         |          |            | RED DE FEGCALES Y PLUVIALES 2º URB. MANANTI   |            | 120.000,00     | 0,00        | 0,00        | 0,00        | 0,00        | 0,00       | 0,00       | 120.000,00   | 100,00    | 0,00         |
| S       | 32.161  | 63901    |            |   | 0,00       | 0,00           | 6.309,89    | 6.309,89    | 6.309,89    | 3.481,10    | 2.828,79   | 2.828,79   | 0,00         | 0,00      | 100,00       |
|         |         |          |            | SANEAMIENTO Y PLUVIALES                       |            | 6.309,89       | 0,00        | 0,00        | 0,00        | 3.481,10    | 0,00       | 0,00       | 0,00         | 100,00    | 44,83        |
| S       | 32.161  | 63901    | R1         |   | 0,00       | 0,00           | 14.251,23   | 14.251,23   | 14.251,23   | 14.251,23   | 14.251,23  | 14.251,23  | 0,00         | 0,00      | 0,00         |
|         |         |          |            | RED DE ABASTECIMIENTO 2º FASE URB. EL LAGAR   |            | 14.251,23      | 0,00        | 0,00        | 0,00        | 0,00        | 0,00       | 0,00       | 14.251,23    | 100,00    | 0,00         |
| S       | 32.161  | 63904    |            |   | 0,00       | 0,00           | 100.000,00  | 100.000,00  | 100.000,00  | 100.000,00  | 100.000,00 | 100.000,00 | 0,00         | 0,00      | 0,00         |
|         |         |          |            | RENOVAC. ABASTECIMIENTO 1º FASE VIÑAGRAN      |            | 100.000,00     | 0,00        | 0,00        | 0,00        | 0,00        | 0,00       | 0,00       | 100.000,00   | 100,00    | 0,00         |
| S       | 32.161  | 63905    |            |   | 0,00       | 0,00           | 75.204,94   | 75.204,94   | 75.204,94   | 75.204,94   | 75.204,94  | 75.204,94  | 0,00         | 0,00      | 0,00         |
|         |         |          |            | RENOVAC. ABASTECIMIENTO 1º FASE URB. CAPEL    |            | 75.204,94      | 0,00        | 0,00        | 0,00        | 0,00        | 0,00       | 0,00       | 75.204,94    | 100,00    | 0,00         |
| S       | 32.161  | 63906    |            |   | 0,00       | 0,00           | 18.816,95   | 18.816,95   | 18.816,95   | 8.252,16    | 8.252,16   | 8.252,16   | 0,00         | 0,00      | 56,15        |
|         |         |          |            | REPOS. REDES ALCANTAR. AGUA POTABLE URB.      |            | 18.816,95      | 0,00        | 0,00        | 0,00        | 0,00        | 8.252,16   | 0,00       | 0,00         | 10.564,79 | 43,85        |
| S       | 32.161  | 63908    |            |   | 0,00       | 0,00           | 18.531,23   | 18.531,23   | 18.531,23   | 18.531,23   | 18.531,23  | 18.531,23  | 0,00         | 0,00      | 0,00         |
|         |         |          |            | REPOS. TUBERIA ABAST. SNTO. C/S PINOS Y ARROY |            | 18.531,23      | 0,00        | 0,00        | 0,00        | 0,00        | 0,00       | 0,00       | 18.531,23    | 10,10     | 0,00         |

# AYUNTAMIENTO DE ALHAURÍN DE LA TORRE - 2014

Estado de Situación del Presupuesto de Gastos 30/06/2014

| R   C.Org. C.Prog. C.Económ. Espec.       | Inicial       | Modificac.    | Actual        | A             | D             | O             | P             | RP            | Saldo      | %        | %O s/Cred. |
|---|---------------|---------------|---------------|---------------|---------------|---------------|---------------|---------------|------------|----------|------------|
| PARTIDA                                   | RC Pend.+ ND  | Inc.Reman.    | A Pendiente   | D Pendiente   | O Pendiente   | P Pendiente   | Reintegros    | Remanente     | %D s/Cred. | % RP s/O |            |
| <b>Total Programa 161 :</b>               |               |               |               |               |               |               |               |               |            |          |            |
|   | 0,00          | 0,00          | 1.227.006,94  | 208.061,20    | 149.355,27    | 99.617,16     | 99.617,16     | 635.563,47    | 51,80      | 12,17    |            |
| S 32.452.62902.                           |               | 1.227.006,94  | 383.382,27    | 58.705,93     | 49.738,11     | 0,00          | 0,00          | 1.077.651,67  | 16,96      | 66,70    |            |
| <b>POZO AGUA POTABLE EN TORREALQUERÍA</b> |               |               |               |               |               |               |               |               |            |          |            |
| S 32.452.62905.                           | 0,00          | 0,00          | 87.070,75     | 0,00          | 0,00          | 0,00          | 0,00          | 87.070,75     | 100,00     | 0,00     |            |
| CAPTACIONES                               |               | 231,17        | 231,17        | 231,17        | 231,17        | 231,17        | 231,17        | 0,00          | 0,00       | 100,00   |            |
|   |               | 0,00          | 0,00          | 0,00          | 0,00          | 0,00          | 0,00          | 0,00          | 100,00     | 100,00   |            |
| <b>Total Programa 452 :</b>               |               |               |               |               |               |               |               |               |            |          |            |
|   | 0,00          | 87.301,92     | 87.301,92     | 231,17        | 231,17        | 231,17        | 231,17        | 87.070,75     | 99,74      | 0,26     |            |
|   |               | 0,00          | 0,00          | 0,00          | 0,00          | 0,00          | 0,00          | 87.070,75     | 0,26       | 100,00   |            |
| <b>Total Orgánico 32 :</b>                |               |               |               |               |               |               |               |               |            |          |            |
|   | 0,00          | 0,00          | 1.314.308,86  | 208.292,37    | 149.586,44    | 99.848,33     | 99.848,33     | 722.634,22    | 54,98      | 11,38    |            |
|   |               | 1.314.308,86  | 383.382,27    | 58.705,93     | 49.738,11     | 0,00          | 0,00          | 1.164.722,42  | 15,85      | 66,75    |            |
| <b>Total Remanente S :</b>                |               |               |               |               |               |               |               |               |            |          |            |
|   | 0,00          | -144.465,54   | 13.922.286,55 | 5.873.257,24  | 3.885.975,21  | 3.260.365,86  | 3.199.996,39  | 7.268.957,77  | 52,21      | 27,91    |            |
|   |               | 14.066.752,09 | 714.537,30    | 1.987.282,03  | 625.609,35    | 60.369,47     | 0,00          | 10.036.311,34 | 42,19      | 82,35    |            |
| <b>Total General EURO:</b>                |               |               |               |               |               |               |               |               |            |          |            |
|   | 41.707.000,00 | 707.597,26    | 56.490.088,34 | 20.709.043,46 | 15.665.791,29 | 14.510.292,15 | 13.414.296,87 | 31.200.743,69 | 55,23      | 27,73    |            |
|   |               | 14.075.491,08 | 1.990.143,62  | 5.043.252,17  | 1.155.499,14  | 1.095.995,28  | 122.980,95    | 40.824.297,05 | 36,66      | 85,63    |            |







AYUNTAMIENTO  
DE  
ALHAURIN DE LA TORRE  
(MALAGA)

Nº Entidad Local 01-29007-5  
C.I.F. P-2900700-B

EDIFICIO PUNTO INDUSTRIAL  
C.P. 29130  
TEL. 952 41 71 50  
FAX 952 41 33 36

## ANEXO DE INVERSIONES



# PRESUPUESTO MUNICIPAL PARA 2015

## PROGRAMA DE FINANCIACIÓN

| ORG | PROGRAMA                      | ECOM  | PYTO      | DENOMINACIÓN   | ATENCIÓN ESPECÍFICA   | AÑO I | AÑO F | IMPORTE    | R. PROPIOS | CREDITO    | SUBV.      | TOTAL      |
|-----|-------------------------------|-------|-----------|--|---|-------|-------|------------|------------|------------|------------|------------|
| 03  | 920<br>Administración General | 62300 | 15.01.001 | Maquinaria, instalaciones y utilillaje   | Adquisición de Medios de Extinción de Incendios                       | 2015  | 2015  | 4.000,00   |            | 4.000,00   |            | 4.000,00   |
| 03  | 920<br>Administración General | 64100 | 15.01.002 | Informática y digitalización   | Software Licencia e instalación Módulo Seguridad e Higiene            | 2015  | 2015  | 6.000,00   |            | 6.000,00   |            | 6.000,00   |
| 04  | 132 Seguridad y Orden Publico | 62300 | 15.01.003 | Maquinaria, instalaciones y utilillaje   | Test detector de Drogas   | 2015  | 2015  | 8.000,00   |            | 8.000,00   |            | 8.000,00   |
| 04  | 132 Seguridad y Orden Publico | 62500 | 15.01.004 | Mobiliario y enseres   | Linternas   | 2015  | 2015  | 800,00     |            | 800,00     |            | 800,00     |
| 05  | 135 Protección Civil          | 62300 | 15.01.005 | Maquinaria, instalaciones y utilillaje   | Herramientas  | 2015  | 2015  | 1.000,00   |            | 1.000,00   |            | 1.000,00   |
| 05  | 135 Protección Civil          | 62500 | 15.01.006 | Mobiliario y enseres   | Walquies y telefonía  | 2015  | 2015  | 1.000,00   |            | 1.000,00   |            | 1.000,00   |
| 05  | 135 Protección Civil          | 62500 | 15.01.007 | Mobiliario y enseres   | Equipos sanitarios -- Desfibrilador semiautomático                    | 2015  | 2015  | 2.000,00   |            | 2.000,00   |            | 2.000,00   |
| 06  | 2310 Acción Social            | 62500 | 15.01.008 | Mobiliario y enseres   | Programa Mpal. De mantenimiento del Centro                            | 2015  | 2015  | 1.000,00   |            | 1.000,00   |            | 1.000,00   |
| 07  | 171 Parques y Jardines        | 60901 |           | Parque Nuevo en Barriada La Alegria  |   | 2015  | 2015  | 35.000,00  | 35.000,00  |            |            | 35.000,00  |
| 07  | 171 Parques y Jardines        | 62500 |           | Mobiliario Parques Infantiles  |   | 2015  | 2015  | 50.000,00  | 50.000,00  |            |            | 50.000,00  |
| 07  | 241 Fomento del Empleo        | 62300 | 15.01.009 | Maquinaria, instalaciones y utilillaje   | Adquisición Talleres a Normativa                                      | 2015  | 2015  | 12.000,00  |            | 12.000,00  |            | 12.000,00  |
| 07  | 241 Fomento del Empleo        | 62700 | 15.01.010 | Nueva Escuela Taller o Taller de Empleo 2015   | (Aportación Municipal)  | 2015  | 2015  | 200.000,00 |            | 200.000,00 |            | 200.000,00 |
| 07  | 241 Fomento del Empleo        | 62701 | 15.01.011 | Sala Este del Edificio Destinado ala Promoción del Peñón Molina Zapata y la Ciudad Aeroportuaria |   | 2012  | 2015  | 670.000,00 | 670.000,00 |            |            | 670.000,00 |
| 07  | 241 Fomento del Empleo        | 62703 | 14.01.007 | INCYDE 2013/2015, Creación de Vivero de Empresa  |   | 2013  | 2015  | 316.000,00 | 316.000,00 |            |            | 316.000,00 |
| 08  | 165 Alumbrado Publico         | 62701 | 15.01.012 | Adaptación de instalaciones existentes o dotación de nuevos servicios de alumbrado exterior      | encaminados a reducir el coste eléctrico en un 75%                    | 2015  | 2015  | 900.000,00 |            | 270.000,00 | 630.000,00 | 900.000,00 |
| 08  | 425 Energía                   | 62300 | 15.01.013 | Maquinaria, instalaciones y utilillaje   | Adquisición de instrumental equipos de medida, bibliografía y similar | 2015  | 2015  | 1.100,00   |            | 1.100,00   |            | 1.100,00   |

**PRESUPUESTO MUNICIPAL PARA 2015**  
**PROGRAMA DE FINANCIACIÓN**

| ORG | PROGRAMA                         | ECOM  | PYTO      | DENOMINACIÓN  | ATENCIÓN ESPECÍFICA  | AÑO I | AÑO F | IMPORTE    | R.PROPIOS  | CREDITO   | SUBV.     | TOTAL      |
|-----|----------------------------------|-------|-----------|---|--|-------|-------|------------|------------|-----------|-----------|------------|
| 08  | 920<br>Administración<br>General | 62200 | 15.01.014 | Edificios y otras Construcciones  | Organización interdepartamental:<br>Creación de nuevos canales de<br>comunicación. Modificación de<br>espacios existentes y<br>acondicionamiento de los mismos.<br>Sustitución puerta entrada principal<br>por puerta automática, etc. | 2015  | 2015  | 10.000,00  |            | 10.000,00 |           | 10.000,00  |
| 08  | 920<br>Administración<br>General | 62200 | 15.01.015 | Edificios y otras Construcciones  | Conexión mediante fibra óptica a<br>edificios: Centro del Mayor, Oficina<br>de Turismo, Biblioteca y Escuela<br>Taller.  | 2015  | 2015  | 6.000,00   |            | 6.000,00  |           | 6.000,00   |
| 08  | 920<br>Administración<br>General | 62300 | 15.01.016 | Maquinaria, instalaciones y utillaje  | Adquisición de máquinas para cobro<br>de pequeños importes   | 2015  | 2015  | 6.000,00   |            | 6.000,00  |           | 6.000,00   |
| 08  | 920<br>Administración<br>General | 62300 | 15.01.017 | Maquinaria, instalaciones y utillaje  | Adquisición de electrodomésticos y<br>equipos multimedia   | 2015  | 2015  | 1.000,00   |            | 1.000,00  |           | 1.000,00   |
| 08  | 920<br>Administración<br>General | 62500 | 15.01.018 | Mobiliario y enseres  |  | 2015  | 2015  | 5.000,00   |            | 5.000,00  |           | 5.000,00   |
| 08  | 924 Participación<br>Ciudadana   | 62500 | 15.01.019 | Mobiliario y enseres  |  | 2015  | 2015  | 1.000,00   |            | 1.000,00  |           | 1.000,00   |
| 08  | 920<br>Administración<br>General | 62701 | 15.01.020 | Adaptación de instalaciones<br>existentes o dotación de nuevos<br>servicios de alumbrado interior,<br>encaminado a reducir el consumo y<br>el coste eléctrico en un 75% del<br>actual |  | 2015  | 2015  | 140.000,00 |            | 42.000,00 | 98.000,00 | 140.000,00 |
| 10  | 153 Vías<br>Públicas             | 60901 |           | Asfaltado Caminos Rurales   |  | 2015  | 2015  | 100.000,00 | 100.000,00 |           |           | 100.000,00 |
| 10  | 153 Vías<br>Públicas             | 60902 |           | Mejora de Firma Carril de los<br>Martínez y Alvaro Martín   |  | 2015  | 2015  | 150.000,00 | 150.000,00 |           |           | 150.000,00 |
| 11  | 321 Enseñanza                    | 62300 | 15.01.021 | Maquinaria, instalaciones y utillaje  | Utensilios y Herramientas<br>Inventariables  | 2015  | 2015  | 1.000,00   |            | 1.000,00  |           | 1.000,00   |

# PRESUPUESTO MUNICIPAL PARA 2015

## PROGRAMA DE FINANCIACIÓN

| ORG | PROGRAMA                                   | ECOM  | PYTO      | DENOMINACIÓN  | ATENCIÓN ESPECÍFICA                          | AÑO I | AÑO F | IMPORTE    | R. PROPIOS | CREDITO    | SUBV.     | TOTAL      |
|-----|--|-------|-----------|---|--|-------|-------|------------|------------|------------|-----------|------------|
| 11  | 324 Servicios Complementarios de Educación | 62500 | 15.01.022 | Mobiliario y enseres  | Pizarra Digital para el Peñón                | 2015  | 2015  | 1.500,00   |            | 1.500,00   |           | 1.500,00   |
| 12  | 151 Urbanismo                              | 62201 | 15.01.023 | Adquisición Inmuebles   | Arcos de Zapata, etc.                        | 2015  | 2015  | 7.000,00   |            | 7.000,00   |           | 7.000,00   |
| 12  | 153 Vías Públicas                          | 61901 | 15.01.024 | Infraestructura viaria en Los Manantiales (agua potable y Saneamiento)    |  | 2015  | 2015  | 110.000,00 |            | 110.000,00 |           | 110.000,00 |
| 12  | 153 Vías Públicas                          | 61902 | 15.01.025 | Mejoras y embellecimientos Rotondas y Plazas                              |  | 2015  | 2015  | 70.000,00  |            | 70.000,00  |           | 70.000,00  |
| 12  | 153 Vías Públicas                          | 61903 | 15.01.026 | Complemento Reurbanización Integral Barriada Platero                      |  | 2015  | 2015  | 154.525,00 |            | 154.525,00 |           | 154.525,00 |
| 12  | 153 Vías Públicas                          | 61904 | 14.02.037 | Reurbanización y Mejora de pavimentos e infraestructuras de vías públicas | Complemento: Plan Joven Aportación Municipal | 2015  | 2015  | 185.000,00 | 185.000,00 |            |           | 185.000,00 |
| 12  | 153 Vías Públicas                          | 61905 | 14.02.038 | Reurbanización y Mejora de pavimentos e infraestructuras de vías públicas | Complemento: Plan + 30 Aportación Municipal  | 2015  | 2015  | 250.000,00 | 250.000,00 |            |           | 250.000,00 |
| 12  | 153 Vías Públicas                          | 61906 | 15.02.001 | Reurbanización y Mejora de pavimentos e infraestructuras de vías públicas | Plan Inclusión Social: Aportación Municipal  | 2015  | 2015  | 70.000,00  | 70.000,00  |            |           | 70.000,00  |
| 12  | 153 Vías Públicas                          | 61907 | 15.01.027 | Reurbanización Acerado de Acceso Norte a Urb. Santa Clara                 |  | 2015  | 2015  | 45.000,00  |            | 45.000,00  |           | 45.000,00  |
| 12  | 153 Vías Públicas                          | 61908 | 15.01.028 | Reurbanización calles Barriada la Palmill                                 |  | 2015  | 2015  | 95.000,00  |            | 95.000,00  |           | 95.000,00  |
| 12  | 153 Vías Públicas                          | 61909 | 15.01.029 | Mejora Accesos y Alumbrados de Barriadas Rurales                          |  | 2015  | 2015  | 40.000,00  |            | 40.000,00  |           | 40.000,00  |
| 12  | 153 Vías Públicas                          | 61910 | 15.01.030 | Gran Vía Circunvalación A-404 3º Tramo                                    |  | 2015  | 2015  | 145.000,00 |            | 145.000,00 |           | 145.000,00 |
| 12  | 153 Vías Públicas                          | 61911 |           | Plan de Asfalto y mejoras de vías públicas 2015                           |  | 2015  | 2015  | 600.000,00 | 600.000,00 |            |           | 600.000,00 |
| 12  | 153 Vías Públicas                          | 62300 |           | Maquinaria, instalaciones y utillaje                                      |  | 2015  | 2015  | 13.000,00  | 13.000,00  |            |           | 13.000,00  |
| 12  | 241 Fomento del Empleo                     | 60901 | 15.01.031 | Programa de Fomento de Empleo Agrario (Empleo Estable)                    | Acerados en Urb. El Lagar Cont.              | 2015  | 2015  | 43.000,00  | 719,86     |            | 42.280,14 | 43.000,00  |
| 12  | 241 Fomento del Empleo                     | 60902 | 15.01.032 | Programa de Fomento de Empleo Agrario (Garantía de Rentas                 | Centros Sociales Barriadas y Diseminados     | 2015  | 2015  | 105.000,00 | 51.820,42  |            | 53.179,58 | 105.000,00 |

# PRESUPUESTO MUNICIPAL PARA 2015

## PROGRAMA DE FINANCIACIÓN

| ORG | PROGRAMA   | ECOM  | PYTO      | DENOMINACIÓN  | ATENCIÓN ESPECÍFICA   | AÑO I | AÑO F | IMPORTE    | R. PROPIOS | CREDITO    | SUBV. | TOTAL      |
|-----|--|-------|-----------|---|---|-------|-------|------------|------------|------------|-------|------------|
| 12  | 342<br>Instalaciones<br>Deportivas                 | 62200 | 15.01.033 | Estadio Atletismo "Ciudad Deportiva<br>San Joaquín 1ª Fase"                                   |   | 2015  | 2015  | 150.000,00 |            | 150.000,00 |       | 150.000,00 |
| 12  | 342<br>Instalaciones<br>Deportivas                 | 62201 | 15.01.034 | Adquisición Inmueble para<br>ampliación Gimnasio  | Inmueble para Ampliación Gimnasio   | 2015  | 2015  | 375.000,00 |            | 375.000,00 |       | 375.000,00 |
| 12  | 920<br>Administración<br>General                   | 62200 | 15.01.035 | Mejora y Acondicionamiento en<br>Instalaciones Municipales                                    |   | 2015  | 2015  | 40.000,00  |            | 40.000,00  |       | 40.000,00  |
| 12  | 924 Participación<br>Ciudadana                     | 62200 | 15.01.036 | Reparación de Edificios Municipales<br>de Sedes Sociales                                      |   | 2015  | 2015  | 60.000,00  |            | 60.000,00  |       | 60.000,00  |
| 16  | 133 Ordenación<br>del Tráfico y<br>Estacionamiento | 62500 | 15.01.037 | Mobiliario y enseres  | Conos medianos  | 2015  | 2015  | 1.000,00   |            | 1.000,00   |       | 1.000,00   |
| 16  | 133 Ordenación<br>del Tráfico y<br>Estacionamiento | 62500 | 15.01.038 | Mobiliario y enseres  | Señalética (Inversión Nueva)  | 2015  | 2015  | 7.000,00   |            | 7.000,00   |       | 7.000,00   |
| 16  | 151 Urbanismo                                      | 60901 |           | Reurbanización de Viales e<br>Infraestructura Servicios Operativos                            |   | 2015  | 2015  | 20.000,00  | 20.000,00  |            |       | 20.000,00  |
| 16  | 153 Vías<br>Públicas                               | 60901 |           | Obras Realizadas por Servicios<br>Operativos  |   | 2015  | 2015  | 85.000,00  | 85.000,00  |            |       | 85.000,00  |
| 16  | 153 Vías<br>Públicas                               | 62300 |           | Maquinaria para servicios<br>operativos: radiales, martillos<br>eléctricos, generadores, etc. |   | 2015  | 2015  | 6.000,00   | 6.000,00   |            |       | 6.000,00   |
| 16  | 153 Vías<br>Públicas                               | 62500 | 15.01.039 | Mobiliario y enseres  | Vallas  | 2015  | 2015  | 3.800,00   |            | 3.800,00   |       | 3.800,00   |
| 16  | 153 Vías<br>Públicas                               | 62500 |           | Mobiliario y enseres  | Señalética nueva: renovación de<br>todo el casco urbano y<br>urbanizaciones | 2015  | 2015  | 47.000,00  | 47.000,00  |            |       | 47.000,00  |
| 16  | 153 Vías<br>Públicas                               | 62501 | 15.01.040 | Mobiliario urbano, nominación de<br>calles (serv. operativos)                                 |   | 2015  | 2015  | 11.000,00  |            | 11.000,00  |       | 11.000,00  |
| 16  | 153 Vías<br>Públicas                               | 62501 | 15.01.041 | Mobiliario urbano, nominación de<br>calles (serv. operativos)                                 | Numeración de Viviendas   | 2015  | 2015  | 17.000,00  |            | 17.000,00  |       | 17.000,00  |

# PRESUPUESTO MUNICIPAL PARA 2015

## PROGRAMA DE FINANCIACIÓN

| ORG | PROGRAMA   | ECOMI | PYTO      | DENOMINACIÓN   | ATENCIÓN ESPECÍFICA                               | AÑO I | AÑO F | IMPORTE   | R. PROPIOS | CREDITO   | SUBV. | TOTAL     |
|-----|--|-------|-----------|--|---|-------|-------|-----------|------------|-----------|-------|-----------|
| 16  | 153 Vías Públicas  | 62502 | 15.02.001 | Mobiliario y enseres                                   | SEÑALÍTICA Y MOBILIARIO URBANO (INCLUSIÓN SOCIAL) | 2015  | 2015  | 26.000,00 | 26.000,00  |           |       | 26.000,00 |
| 16  | 162 Recogida, Eliminación y Tratamiento de Residuos      | 62301 | 15.01.042 | Obra civil en contenedores (servicios operativos)      |   | 2015  | 2015  | 5.000,00  | 4.345,00   | 655,00    |       | 5.000,00  |
| 16  | 162 Recogida, Eliminación y Tratamiento de Residuos      | 62301 |           | Obra civil en contenedores (servicios operativos)      | EDIFICIO INTELIGENTE                              | 2015  | 2015  | 80.000,00 | 80.000,00  |           |       | 80.000,00 |
| 16  | 162 Recogida, Eliminación y Tratamiento de Residuos      | 62301 | 15.01.043 | Obra civil en contenedores (servicios operativos)      | Soterramiento de contenedores de basura           | 2015  | 2015  | 90.000,00 |            | 90.000,00 |       | 90.000,00 |
| 16  | 171 Parques y Jardines                                   | 60901 |           | Adecuación Parques y Jardines                          |   | 2015  | 2015  | 20.000,00 | 20.000,00  |           |       | 20.000,00 |
| 16  | 171 Parques y Jardines                                   | 60902 | 14.02.037 | Adecuación Parques y Jardines                          | PLAN DE EMPLEO JOVEN                              | 2015  | 2015  | 70.000,00 | 70.000,00  |           |       | 70.000,00 |
| 16  | 171 Parques y Jardines                                   | 60903 |           | Parque Biosaluable                                     |   | 2015  | 2015  | 25.000,00 | 25.000,00  |           |       | 25.000,00 |
| 16  | 171 Parques y Jardines                                   | 62300 |           | Maquinaria, instalaciones y utilaje                    |   | 2015  | 2015  | 10.000,00 | 10.000,00  |           |       | 10.000,00 |
| 16  | 171 Parques y Jardines                                   | 62301 | 15.02.001 | Maquinaria, instalaciones y utilaje                    | DESBROCE Y LIMPIEZA (INCLUSIÓN SOCIAL)            | 2015  | 2015  | 1.000,00  | 1.000,00   |           |       | 1.000,00  |
| 16  | 179 Otras Actuaciones Relacionadas con el Medio Ambiente | 61901 | 15.01.044 | Limpieza Arroyos y eliminación de riesgos por Avenidas |   | 2015  | 2015  | 15.000,00 |            | 15.000,00 |       | 15.000,00 |
| 16  | 338 Fiestas Populares y Festejos                         | 62500 | 15.01.045 | Mobiliario y enseres                                   | Escenarios de 10*6 mts. Con escalera              | 2015  | 2015  | 7.000,00  |            | 7.000,00  |       | 7.000,00  |
| 16  | 338 Fiestas Populares y Festejos                         | 62500 | 15.01.046 | Mobiliario y enseres                                   | Adquisición de Carpas                             | 2015  | 2015  | 7.000,00  |            | 7.000,00  |       | 7.000,00  |
| 16  | 338 Fiestas Populares y Festejos                         | 62500 | 15.01.047 | Mobiliario y enseres                                   | Adquisición de Mesas y Sillas                     | 2015  | 2015  | 3.400,00  |            | 3.400,00  |       | 3.400,00  |

## PRESUPUESTO MUNICIPAL PARA 2015

### PROGRAMA DE FINANCIACIÓN

| ORG | PROGRAMA   | ECOM  | PYTO      | DENOMINACIÓN  | ATENCIÓN ESPECÍFICA  | AÑO I | AÑO F | IMPORTE   | R. PROPIOS | CREDITO  | SUBV. | TOTAL     |
|-----|--|-------|-----------|---|--|-------|-------|-----------|------------|----------|-------|-----------|
| 16  | 342<br>Instalaciones<br>Deportivas                           | 62200 |           | Retornos y Adecuación<br>Instalaciones Deportivas   |  | 2015  | 2015  | 18.000,00 | 18.000,00  |          |       | 18.000,00 |
| 16  | 342<br>Instalaciones<br>Deportivas                           | 62201 |           | Zona Puerta Alhaurín: Ampliación<br>aparcamientos, Parque Infantil y<br>senderos, 1ª Fase |  | 2015  | 2015  | 24.000,00 | 24.000,00  |          |       | 24.000,00 |
| 16  | 924 Participación<br>Ciudadana                               | 62200 |           | Reparación de Edificios Municipales<br>de Sedes Sociales                                  | Sedes Sociales<br>Urbanizaciones   | 2015  | 2015  | 5.000,00  | 5.000,00   |          |       | 5.000,00  |
| 16  | 924 Participación<br>Ciudadana                               | 62500 | 15.01.048 | Mobiliario y enseras  | Buzones<br>pluridomiciliarios en Barradas  | 2015  | 2015  | 3.000,00  |            | 3.000,00 |       | 3.000,00  |
| 17  | 133 Ordenación<br>del Tráfico y<br>Estacionamiento           | 62300 |           | Maquinaria, instalaciones y utillaje  | Mejora red semafórica  | 2015  | 2015  | 7.000,00  | 7.000,00   |          |       | 7.000,00  |
| 17  | 165 Alumbrado<br>Público                                     | 62300 |           | Maquinaria, instalaciones y utillaje  | Herramientas<br>Electricidad Seguridad<br>Inventariables   | 2015  | 2015  | 6.000,00  | 6.000,00   |          |       | 6.000,00  |
| 17  | 920<br>Administración<br>General                             | 62200 | 15.01.049 | Edificios y otras Construcciones  | Nuevos Aires Acondicionados  | 2015  | 2015  | 4.000,00  |            | 4.000,00 |       | 4.000,00  |
| 18  | 162 Recogida,<br>Eliminación y<br>Tratamiento de<br>Residuos | 62501 |           | Contenedores  |  | 2015  | 2015  | 24.000,00 | 24.000,00  |          |       | 24.000,00 |
| 19  | 3300 Cultura   | 62300 |           | Maquinaria, instalaciones y utillaje  | Modernización de equipos técnicos<br>del Salón de Actos del Centro<br>Cultural (Proyector muy antiguo);<br>Microfonos, Amplificador y<br>Monitores | 2015  | 2015  | 2.200,00  | 2.200,00   |          |       | 2.200,00  |
| 19  | 3300 Cultura   | 62500 | 15.01.050 | Mobiliario y enseras  | Sillas Giratorias y estanterías sala<br>de estudios y Legado Sesmero   | 2015  | 2015  | 800,00    |            | 800,00   |       | 800,00    |
| 19  | 3300 Cultura   | 62600 | 15.01.051 | Equipamiento para procesos de<br>información  | Ordenador MAC para puesto de<br>diseñador de Carteles  | 2015  | 2015  | 2.000,00  |            | 2.000,00 |       | 2.000,00  |
| 19  | 335 Artes<br>Escénicas                                       | 62300 | 15.01.052 | Maquinaria, instalaciones y utillaje  | Sistema para Colgar Cuadros;<br>Enganches sala Robinson y Centro<br>Cultural   | 2015  | 2015  | 600,00    |            | 600,00   |       | 600,00    |



# PRESUPUESTO MUNICIPAL PARA 2015

## PROGRAMA DE FINANCIACIÓN

| ORG | PROGRAMA  | ECOM  | PYTO      | DENOMINACIÓN  | ATENCIÓN ESPECÍFICA  | AÑO I | AÑO F | IMPORTE    | R. PROPIOS | CREDITO    | SUBV. | TOTAL      |
|-----|---|-------|-----------|---|--|-------|-------|------------|------------|------------|-------|------------|
| 20  | 3300 Cultura  | 62500 | 15.01.053 | Mobiliario y enseres  | Alfombra y mesas para zona de ludoteca en la Escuela de Música | 2015  | 2015  | 800,00     |            | 800,00     |       | 800,00     |
| 20  | 3300 Cultura  | 62500 | 15.01.054 | Mobiliario y enseres  | Instrumentos musicales escuela música                          | 2015  | 2015  | 2.000,00   |            | 2.000,00   |       | 2.000,00   |
| 20  | 3300 Cultura  | 62500 |           | Mobiliario y enseres  | Instrumentos musicales banda música (nuevos componentes)       | 2015  | 2015  | 7.000,00   | 7.000,00   |            |       | 7.000,00   |
| 21  | 341 Promoción y Fomento del Deporte                     | 64800 |           | Cuotas Netas de Intereses por Operaciones de Arrendamientos Financieros | Maquinaria gimnasio  | 2015  | 2015  | 69.232,00  | 69.232,00  |            |       | 69.232,00  |
| 21  | 342 Instalaciones Deportivas                            | 62300 |           | Maquinaria, instalaciones y utillaje                                    | Equipamientos varios, etc..                                    | 2015  | 2015  | 20.000,00  | 20.000,00  |            |       | 20.000,00  |
| 21  | 342 Instalaciones Deportivas                            | 62500 | 15.01.055 | Mobiliario y enseres  | Adquisición de Mobiliario y enseres varios.                    | 2015  | 2015  | 2.000,00   |            | 2.000,00   |       | 2.000,00   |
| 22  | 3301 Juventud   | 62500 | 14.02.037 | Mobiliario y enseres  | Enseres Plan Empleo Joven                                      | 2015  | 2015  | 363,00     | 363,00     |            |       | 363,00     |
| 22  | 3301 Juventud   | 62500 | 15.01.056 | Mobiliario y enseres  | Casa de la Juventud  | 2015  | 2015  | 570,00     |            | 570,00     |       | 570,00     |
| 24  | 432 Ordenación y Promoción Turística                    | 62500 |           | Mobiliario y enseres  | Señalética Turística Municipal Adaptada                        | 2015  | 2015  | 21.000,00  | 21.000,00  |            |       | 21.000,00  |
| 24  | 432 Ordenación y Promoción Turística                    | 62500 | 15.01.057 | Mobiliario y enseres  | Muebles para oficina de turismo                                | 2015  | 2015  | 3.000,00   |            | 3.000,00   |       | 3.000,00   |
| 25  | 332 Bibliotecas y Archivos                              | 62500 | 15.01.058 | Mobiliario y enseres  | Mobiliario para Biblioteca                                     | 2015  | 2015  | 1.000,00   |            | 1.000,00   |       | 1.000,00   |
| 25  | 332 Bibliotecas y Archivos                              | 62500 | 15.01.059 | Mobiliario y enseres  | Mobiliario para Hemeroteca                                     | 2015  | 2015  | 1.000,00   |            | 1.000,00   |       | 1.000,00   |
| 26  | 161 Saneamiento, Abastecimiento y Distribución de Aguas | 62200 |           | Edificios y otras construcciones  | Reparaciones infraestructuras agua                             | 2015  | 2015  | 72.000,00  | 72.000,00  |            |       | 72.000,00  |
| 26  | 161 Saneamiento, Abastecimiento y Distribución de Aguas | 62201 | 15.01.060 | Nuevas Depuradoras  |  | 2015  | 2015  | 150.000,00 |            | 150.000,00 |       | 150.000,00 |

## PRESUPUESTO MUNICIPAL PARA 2015

### PROGRAMA DE FINANCIACIÓN

| ORG | PROGRAMA  | ECOM  | PYTO      | DENOMINACIÓN                                 | ATENCIÓN ESPECÍFICA                                 | AÑO I | AÑO F | IMPORTE    | R. PROPIOS | CREDITO   | SUBV. | TOTAL      |
|-----|---|-------|-----------|--|---|-------|-------|------------|------------|-----------|-------|------------|
| 26  | 161<br>Saneamiento,<br>Abastecimiento y<br>Distribución de<br>Aguas | 62300 |           | Maquinaría, instalaciones y utillaje         | Herramientas, bombas, motores y<br>equipo eléctrico | 2015  | 2015  | 41.000,00  | 41.000,00  |           |       | 41.000,00  |
| 26  | 161<br>Saneamiento,<br>Abastecimiento y<br>Distribución de<br>Aguas | 62400 | 15.01.061 | Material de transporte                       | Vehículos   | 2015  | 2015  | 15.000,00  |            | 15.000,00 |       | 15.000,00  |
| 26  | 161<br>Saneamiento,<br>Abastecimiento y<br>Distribución de<br>Aguas | 62500 |           | Mobiliario y enseres                         | Telemando, Telefonía y mobiliario                   | 2015  | 2015  | 6.000,00   | 6.000,00   |           |       | 6.000,00   |
| 26  | 161<br>Saneamiento,<br>Abastecimiento y<br>Distribución de<br>Aguas | 62500 |           | Equipamiento para procesos de<br>información | Hardware  | 2015  | 2015  | 2.000,00   | 2.000,00   |           |       | 2.000,00   |
| 26  | 161<br>Abastecimiento   | 62901 | 15.01.062 | Infraestructuras Hidráulicas                 |   | 2015  | 2015  | 350.000,00 | 303.000,00 | 47.000,00 |       | 350.000,00 |
| 26  | 161<br>Saneamiento,<br>Abastecimiento y<br>Distribución de<br>Aguas | 64100 |           | Informática y digitalización                 | Aplicaciones Informáticas                           | 2015  | 2015  | 6.000,00   | 6.000,00   |           |       | 6.000,00   |
| 27  | 920<br>Administración<br>General                                    | 62600 | 15.01.063 | Equipamiento para procesos de<br>información | Hardware Informática                                | 2015  | 2015  | 15.000,00  |            | 15.000,00 |       | 15.000,00  |
| 27  | 920<br>Administración<br>General                                    | 64100 |           | Informática y digitalización                 | Software/Mantenimiento Autocad                      | 2015  | 2015  | 1.400,00   | 1.400,00   |           |       | 1.400,00   |
| 27  | 920<br>Administración<br>General                                    | 64100 |           | Informática y digitalización                 | Software/Mantenimiento/Mantenimie<br>nto Reloj      | 2015  | 2015  | 2.500,00   | 2.500,00   |           |       | 2.500,00   |

**PRESUPUESTO MUNICIPAL PARA 2015**

**PROGRAMA DE FINANCIACIÓN**

| ORG | PROGRAMA                   | ECOM  | PYTO      | DENOMINACIÓN                    | ATENCIÓN ESPECÍFICA   | ANO I | ANO F | IMPORTE   | R.PROPIOS | CREDITO   | SUBV. | TOTAL     |
|-----|----------------------------|-------|-----------|---------------------------------|---|-------|-------|-----------|-----------|-----------|-------|-----------|
| 27  | 920 Administración General | 64100 |           | Informática y digitalización    | Software/Mantenimiento/Software servidores y otros                      | 2015  | 2015  | 16.000,00 | 16.000,00 |           |       | 16.000,00 |
| 27  | 920 Administración General | 64100 |           | Informática y digitalización    | Software/Licencias/Mantenimiento BACK OFFICE                            | 2015  | 2015  | 18.500,00 | 18.500,00 |           |       | 18.500,00 |
| 27  | 920 Administración General | 64100 |           | Informática y digitalización    | Software/Mantenimiento Antivirus  | 2015  | 2015  | 1.500,00  | 1.500,00  |           |       | 1.500,00  |
| 27  | 920 Administración General | 64100 |           | Informática y digitalización    | Software/Mantenimiento Ofimática  | 2015  | 2015  | 10.000,00 | 10.000,00 |           |       | 10.000,00 |
| 27  | 920 Administración General | 64100 |           | Informática y digitalización    | Software/Mantenimiento Ofimática, Otros Imprevistos                     | 2015  | 2015  | 5.000,00  | 5.000,00  |           |       | 5.000,00  |
| 27  | 920 Administración General | 64100 |           | Informática y digitalización    | Software para Gestión de Personal y Nóminas.                            | 2015  | 2015  | 40.000,00 | 40.000,00 |           |       | 40.000,00 |
| 27  | 920 Administración General | 64100 |           | Informática y digitalización    | Renovación de licencias y actualización Bases de Datos ORACLE.          | 2015  | 2015  | 12.000,00 | 12.000,00 |           |       | 12.000,00 |
| 27  | 920 Administración General | 64100 |           | Informática y digitalización    | Renovación licencias sistema CITRIX                                     | 2015  | 2015  | 9.000,00  | 9.000,00  |           |       | 9.000,00  |
| 27  | 920 Administración General | 64100 |           | Informática y digitalización    | Renovación de licencias VMWARE  | 2015  | 2015  | 1.200,00  | 1.200,00  |           |       | 1.200,00  |
| 27  | 920 Administración General | 64100 |           | Informática y digitalización    | Renovación VEEM BACKUP Copia de Seguridad                               | 2015  | 2015  | 1.500,00  | 1.500,00  |           |       | 1.500,00  |
| 27  | 920 Administración General | 64100 | 15.01.064 | Informática y digitalización    | Implantación sistema de monitorización red y servidores (NAGIOS Y MRTG) | 2015  | 2015  | 15.000,00 |           | 15.000,00 |       | 15.000,00 |
| 27  | 920 Administración General | 64100 |           | Informática y digitalización    | Renovación de Licencias GOOGLE  | 2015  | 2015  | 7.000,00  | 7.000,00  |           |       | 7.000,00  |
| 28  | 2310 Acción Social         | 62200 | 15.01.065 | Edificio y otras Construcciones | Aire Acondicionado para Sala de de Enfermería                           | 2015  | 2015  | 450,00    |           | 450,00    |       | 450,00    |


## PRESUPUESTO MUNICIPAL PARA 2015


### PROGRAMA DE FINANCIACIÓN

| ORG          | PROGRAMA                       | ECOM  | PYTO      | DENOMINACIÓN                              | ATENCIÓN ESPECÍFICA  | AÑO I | AÑO F | IMPORTE             | R. PROPIOS          | CREDITO             | SUBV.             | TOTAL               |
|--------------|--------------------------------|-------|-----------|---|--|-------|-------|---------------------|---------------------|---------------------|-------------------|---------------------|
| 28           | 2310 Acción Social             | 62500 |           | Mobiliario y enseres                      | Instrumentos Musicales   | 2015  | 2015  | 100,00              | 100,00              |                     |                   | 100,00              |
| 28           | 2310 Acción Social             | 62500 |           | Mobiliario y enseres                      | Sala de Enfermería   | 2015  | 2015  | 300,00              | 300,00              |                     |                   | 300,00              |
| 30           | 491 Sociedad de la Información | 62600 |           | Equipamiento para procesos de información | Discos Duros   | 2015  | 2015  | 2.000,00            | 2.000,00            |                     |                   | 2.000,00            |
| 30           | 491 Sociedad de la Información | 64100 | 15.01.065 | Informática y digitalización              | Acciones de Modernización, Nuevas Tecnologías y Digitalización de Archivos | 2015  | 2015  | 2.000,00            |                     | 2.000,00            |                   | 2.000,00            |
| <b>TOTAL</b> |                                |       |           |   |  |       |       | <b>6.771.140,00</b> | <b>3.647.680,28</b> | <b>2.300.000,00</b> | <b>823.459,72</b> | <b>6.771.140,00</b> |

**El Alcalde-Presidente**

Edo.: Joaquín Villanova Rueda






AYUNTAMIENTO  
DE  
ALHAURIN DE LA TORRE  
(MALAGA)

Nº Entidad Local 01-29007-5  
C.I.F. P-2900700-B

EDIFICIO PUNTO INDUSTRIAL  
C.P. 29130  
TEL. 952 41 71 50  
FAX 952 41 33 36

## ANEXO DE PERSONAL






AYUNTAMIENTO DE ALHAURÍN DE LA TORRE (MALAGA)  
Nº Entidad Local 01-29007-5 CIF P-2900700-B

## ANEXO DE PERSONAL 2015

| Órganos de Gobierno | SERVICIO           | R. BÁSICAS     | O. R. BÁSICAS | SEG. SOCIAL    | TOTAL          | TOTALES        |
|---------------------|--------------------|----------------|---------------|----------------|----------------|----------------|
|                     | ALCALDE            | 46.800         | 7.800         | 14.750         | 69.350         |                |
|                     | CONCEJALES         | 200.090        | 33350         | 80.500         | 313.940        |                |
|                     |                    | <b>246.890</b> | <b>41.150</b> | <b>95.250</b>  | <b>383.290</b> |                |
|                     |                    | <b>246.890</b> | <b>41.150</b> | <b>95.250</b>  | <b>383.290</b> |                |
|                     | PERS. DE CONFIANZA | 107.500        | 20.195        | 41.500         | 169.195        |                |
|                     |                    | <b>107.500</b> | <b>20.195</b> | <b>41.500</b>  | <b>169.195</b> |                |
|                     |                    | <b>107.500</b> | <b>20.195</b> | <b>41.500</b>  | <b>169.195</b> |                |
|                     |                    | <b>354390</b>  | <b>61.345</b> | <b>136.750</b> | <b>552.485</b> |                |
|                     | <b>TOTAL</b>       | <b>354.390</b> | <b>61.345</b> | <b>136.750</b> | <b>552.485</b> | <b>552.485</b> |

| Admon General | SERVICIO            | R. BÁSICAS     |                   | O. R. BÁSICAS | R. COMPLEM.    |                | O. R. COMPLEM. |              | Seg. Social |  |
|---------------|---------------------|----------------|-------------------|---------------|----------------|----------------|----------------|--------------|-------------|--|
|               |                     | S. Base        | antigüedad        |               | C. Destino     | C. Especifico  | CPT            | Seg. Social  |             |  |
|               | SECRETARIA A1       | 13.311         | 2.571             | 11108         | 11.631         | 31.714         |                |              |             |  |
|               | SECRETARIA C1       | 35.000         | 13.035            | 16.370        | 18.960         | 22.910         | 3.200          | 1.080        |             |  |
|               | SECRETARIA C2       | 21.582         | 2.650             | 8.910         | 11.792         | 11.680         | 1.400          |              |             |  |
|               | PERSONAL Y PRL A2   | 23.022         | 2.770             | 9.622         | 11.400         | 16.259         |                |              |             |  |
|               | PERSONAL Y PRL C2   | 21.579         | 2.230             | 8.832         | 12.064         | 11.679         |                |              |             |  |
|               | ASESORIA A1         | 26.623         | 2.620             | 12.384        | 16.766         | 20.606         | 3.000          |              |             |  |
|               | ASESORIA C2         | 7.200          | 4.410             | 3.488         | 3.669          | 3.437          |                |              |             |  |
|               | ARCHIVO C2          | 7.200          | 710               | 2.747         | 3.129          | 3.669          |                |              |             |  |
|               | CONTR. Y COMPRAS C1 | 8.756          | 1.970             | 4.418         | 4.744          | 8.477          |                |              |             |  |
|               | INFORMÁTICA A2      | 11.516         | 420               | 5.097         | 7.003          | 8.246          |                |              |             |  |
|               | INFORMÁTICA C2      | 7.200          | 800               | 3.251         | 4.209          | 5.271          | 1.560          | 1.820        |             |  |
|               | REGISTRO C2         | 7.191          | 1.075             | 3.195         | 4.200          | 4.810          |                |              |             |  |
|               | REGISTRO INTER.C2   | 7.191          | 840               | 2.389         | 2.590          | 2.820          |                |              |             |  |
|               |                     | <b>197.371</b> | <b>36.101</b>     | <b>91.811</b> | <b>112.157</b> | <b>151.278</b> | <b>9.160</b>   | <b>2.900</b> |             |  |
|               |                     | <b>197.371</b> | <b>36.101</b>     | <b>91.811</b> | <b>112.157</b> | <b>151.278</b> | <b>9.160</b>   | <b>2.900</b> |             |  |
|               | <b>T. BÁSICAS</b>   | <b>325.283</b> | <b>T. COMPLEM</b> | <b>36.101</b> | <b>275.495</b> | <b>185.000</b> |                |              |             |  |



## ANEXO DE PERSONAL 2015

|                      | R. BASICAS     | R. COMPL.      | R. COMPL. | O. R. COMPL. | CPT | Seg. Social    |                |
|----------------------|----------------|----------------|-----------|--------------|-----|----------------|----------------|
| LABORAL INTERINO     | 18.324         | 14.775         | 6.850     |              |     |                |                |
| REGISTRO             | 9.180          | 21.625         |           |              |     |                |                |
| <b>TOTAL</b>         | <b>27.504</b>  | <b>21.625</b>  |           |              |     | <b>15.000</b>  |                |
| <b>R. BASICAS</b>    | <b>27.504</b>  |                |           |              |     |                |                |
| <b>O. R. BASICAS</b> |                |                |           |              |     |                |                |
| <b>R. COMPL.</b>     |                |                |           |              |     |                |                |
| LABORAL FIJO         | 14.765         | 12.620         | 6.045     |              |     |                |                |
| PERSONAL Y PRL       | 6.582          | 18.665         |           |              |     |                |                |
| REGISTRO             | 21.347         | 48.665         |           |              |     |                |                |
| PERSONAL Y PRL       | 28.994         | 18.665         |           |              |     |                |                |
| <b>TOTAL</b>         | <b>381.781</b> | <b>315.785</b> |           |              |     | <b>14.500</b>  |                |
| <b>R. BASICAS</b>    | <b>381.781</b> |                |           |              |     |                |                |
| <b>O. R. BASICAS</b> |                |                |           |              |     |                |                |
| <b>R. COMPL.</b>     |                |                |           |              |     |                |                |
| <b>T. COMPL.</b>     |                |                |           |              |     |                |                |
| <b>TOTAL</b>         | <b>381.781</b> | <b>315.785</b> |           |              |     | <b>214.500</b> | <b>912.066</b> |

| Seguridad       | SERVICIO   | R. BASICAS | O. R. BASICAS | R. COMPL.  | R. COMPL.  | O. R. COMPL.  | CPT   | Seg. Social |
|-----------------|------------|------------|---------------|------------|------------|---------------|-------|-------------|
|                 | S. Base    |            |               | antigüedad | C. Destino | C. Especifico |       |             |
| FUNCIONARIOS C1 | POLICIA    | 332.436    | 183.380       | 45.900     | 203.880    | 399.864       | 4.610 |             |
|                 | TOTAL      | 332.436    | 183.380       | 45.900     | 203.880    | 399.864       | 4.610 |             |
|                 | T. BASICAS | 561.716    | 183.380       | 45.900     | 203.880    | 399.864       | 4.610 | 395.000     |
|                 | T. COMPL.  |            |               |            |            |               |       |             |
|                 | TOTAL      | 561.716    | 183.380       | 45.900     | 203.880    | 399.864       | 4.610 | 395.000     |

| Proteccion Civil | SERVICIO      | R. BASICAS | O. R. BASICAS | R. COMPL. | O. R. COMPL. |
|------------------|---------------|------------|---------------|-----------|--------------|
| LABORAL FIJO     | PROTEC. CIVIL | 7.260      | 2.475         | 5.559     |              |
|                  | TOTAL         | 7.260      | 2.475         | 5.559     |              |
|                  | TOTAL         | 7.260      | 2.475         | 5.559     |              |

| Acción Social   | SERVICIO         | R. BASICAS | O. R. BASICAS | R. COMPL.  | O. R. COMPL. | CPT           | Seg. Social |
|-----------------|------------------|------------|---------------|------------|--------------|---------------|-------------|
|                 | S. Base          |            |               | antigüedad | C. Destino   | C. Especifico |             |
| FUNCIONARIOS A1 | BIENESTAR SOCIAL | 13.320     | 5.288         | 4.520      | 7.000        | 10.100        |             |
| FUNCIONARIOS A2 | BIENESTAR SOCIAL | 46.100     | 16.482        | 6.700      | 24.700       | 27.500        |             |
| FUNCIONARIOS C2 | BIENESTAR SOCIAL | 21.600     | 8.100         | 2.870      | 9.650        | 9.850         |             |
| FUNCIONARIOS C1 | MAYORES          | 8.751      | 4.020         | 2.211      | 4.740        | 5.726         | 95          |








## ANEXO DE PERSONAL 2015

| Promoc. y reinserc. Social | SERVICIO          | R. BÁSICAS | O. R. BÁSICAS | R. COMPL.   | O. R. COMPLEM. | Seg. Social |             |
|----------------------------|-------------------|------------|---------------|-------------|----------------|-------------|-------------|
|                            | CENT. OCUPACIONAL | 11.550     |               | 18.100      |                | 9.800       |             |
|                            | CENT. DE LA MUJER |            |               | 18.100      |                |             |             |
|                            | TOTAL             | 11.550     |               | 18.100      |                | 9.800       |             |
|                            |                   |            |               |             |                | 39.450      |             |
| Enseñanza                  | SERVICIO          | R. BÁSICAS | O. R. BÁSICAS | R. COMPLEM. | O. R. COMPLEM. | CPT         | Seg. Social |
|                            | S. Base           |            |               | antigüedad  |                |             |             |
| FUNCIONARIOS A2            | ESCUELA MÚSICA    | 11.511     | 5.130         | 3.440       | 5.280          | 7.097       |             |
| FUNCIONARIOS C2            | CONSERJE COLEGIO  | 7.191      | 2.757         | 935         | 2.585          | 4.120       |             |
| FUNCIONARIOS E             | CONSERJE COLEGIO  | 19.775     | 9.872         | 5.300       | 10.995         | 11.910      | 3.870       |
|                            |                   | 38.477     | 17.759        | 9.675       | 18.860         | 23.127      | 3.870       |
|                            |                   | 38.477     | 17.759        | 9.675       | 18.860         | 23.127      | 3.870       |
|                            | T. BÁSICAS        | 65.911     | 17.759        | 9.675       | 45.957         | 23.127      | 3.870       |
|                            |                   |            |               | R. COMPL.   |                |             | 40.000      |
| LABORAL FIJO               | CONSERJE COLEGIO  | 25.435     | 9.287         | 23.705      |                |             | 650         |
| LABORAL FIJO               | MANTENIM. COLEGIO | 8.005      | 2.807         | 7.165       |                |             | 650         |
|                            | TOTAL             | 33.440     | 12.094        | 30.870      |                |             | 650         |
|                            |                   | 33.440     | 12.094        | 30.870      |                |             | 28.000      |
|                            |                   |            |               | R. BÁSICAS  |                |             |             |
| LAB. INTERINO              | ESCUELA MÚSICA    | 26.171     |               | 20.950      |                |             |             |
|                            | CONSERJE COLEGIO  | 9.702      |               | 7.825       |                |             |             |
|                            | MANTENIM. COLEGIO | 9.702      |               | 7.625       |                |             |             |
|                            | TOTAL             | 45.575     |               | 36.400      |                |             |             |
|                            |                   | 45.575     |               | 36.400      |                |             | 29.500      |
|                            |                   |            |               | R. BÁSICAS  |                |             |             |
| TEMPORALES                 | ESCUELA MÚSICA    | 9.540      |               | 9.700       |                |             |             |
|                            |                   | 9.540      |               | 9.700       |                |             |             |
|                            |                   | 9.540      |               | 9.700       |                |             | 6.400       |
|                            |                   |            |               | R. BÁSICAS  |                |             |             |
|                            |                   | 166.560    |               | 123.477     |                |             |             |
|                            | TOTAL             | 166.560    |               | 123.477     |                |             | 103.900     |
|                            |                   | 166.560    |               | 123.477     |                |             | 393.937     |
| Vivienda                   | SERVICIO          | R. BÁSICAS | O. R. BÁSICAS | R. COMPLEM. | O. R. COMPLEM. | CPT         | Seg. Social |
|                            | S. Base           |            |               | antigüedad  |                |             |             |
| FUNCIONARIOS C2            | VIVIENDA          | 7.204      | 3.325         | 1.360       | 4.577          | 4.809       |             |



AYUNTAMIENTO DE ALHAURÍN DE LA TORRE (MALAGA)  
 Nº Entidad Local 01-29007-5 CIF P-2900700-B

## ANEXO DE PERSONAL 2015

|            |        |            |       |       |       |       |        |
|------------|--------|------------|-------|-------|-------|-------|--------|
| TOTAL      | 7.240  | 3.325      | 1.360 | 4.577 | 4.809 | 6.500 | 27.311 |
| T. BASICAS | 11.925 | T. COMPLEM | 9.386 | 9.386 | 9.386 | 9.386 | 9.386  |

| Urban. y arquitectura  | SERVICIO                | R. BASICAS        |                   | O. R. BASICAS  |                | R. COMPL       |               | O. R. COMPLEM |  | CPT           | Seg. Social |
|------------------------|-------------------------|-------------------|-------------------|----------------|----------------|----------------|---------------|---------------|--|---------------|-------------|
|                        |                         | S. Base           | antigüedad        | C. Destino     | C. Especifico  | C. Destino     | C. Especifico |               |  |               |             |
| FUNCIONARIOS A1        | URBANISMO (Tec+Adm)     | 53.173            | 27.115            | 8.810          | 32.615         | 50.589         |               | 5.380         |  |               |             |
| FUNCIONARIOS A2        | URBANISMO (Tec+Adm)     | 57.547            | 26.269            | 4.826          | 32.854         | 44.868         |               | 395           |  |               |             |
| FUNCIONARIOS C1        | URBANISMO (Tec+Adm)     | 35.000            | 18.263            | 7.710          | 17.640         | 27.700         |               | 180           |  |               |             |
| FUNCIONARIOS C2        | URBANISMO (Tec+Adm)     | 21.574            | 5.415             | 903            | 6.794          | 6.645          |               |               |  |               |             |
| FUNCIONARIOS A2        | OBRAS (Tec+Admitivo)    | 23.023            | 10.484            | 2.200          | 12.274         | 18.771         |               |               |  |               |             |
| FUNCIONARIOS C2        | OBRAS (Tec+Admitivo)    | 7.191             | 2.803             | 760            | 3.664          | 3.437          |               |               |  |               |             |
| FUNCIONARIOS C2        | OBRAS (Personal propio) | 28.766            | 14.654            | 9.800          | 18.951         | 22.436         |               | 1.560         |  | 11.630        |             |
| FUNCIONARIOS C2        | SSOO (personal propio)  | 14.385            | 8.607             | 3.500          | 8.830          | 13.050         |               |               |  |               |             |
| FUNCIONARIOS E         | SSOO (personal propio)  | 13.170            | 6.689             | 3.400          | 7.330          | 7.560          |               | 4.195         |  |               |             |
| FUNCIONARIOS C2        | ELECTRICIDAD            | 14.383            | 7.949             | 3.700          | 8.940          | 15.566         |               | 1.560         |  | 7.520         |             |
| FUNCIONARIOS E         | ELECTRICIDAD            | 6.593             | 2.757             | 814            | 3.129          | 4.586          |               |               |  |               |             |
| FUNCIONARIOS C2        | JARDINERIA              | 7.191             | 2.757             | 860            | 2.584          | 4.120          |               |               |  |               |             |
| FUNCIONARIOS E         | JARDINERIA              | 6.583             | 2.487             | 651            | 2.584          | 3.437          |               |               |  |               |             |
| FUNCIONARIOS INTER. A2 | OBRAS (tec+Admitivo)    | 13.311            | 6.255             | 900            | 8.383          | 11.220         |               |               |  |               |             |
| FUNCIONARIOS INTER. C2 | URBANISMO (Tec+Adm)     | 7.191             | 2.644             | 650            | 3.125          | 3.205          |               |               |  |               |             |
|                        |                         | <b>309.071</b>    | <b>145.224</b>    | <b>49.484</b>  | <b>169.697</b> | <b>237.190</b> |               | <b>3.120</b>  |  | <b>29.300</b> |             |
|                        |                         | <b>309.071</b>    | <b>145.224</b>    | <b>49.484</b>  | <b>169.697</b> | <b>237.190</b> |               | <b>3.120</b>  |  | <b>29.300</b> |             |
|                        |                         | <b>503.779</b>    | <b>T. COMPLEM</b> | <b>439.307</b> | <b>320.000</b> |                |               |               |  |               |             |
|                        |                         | <b>R. BASICAS</b> | <b>R. COMPL.</b>  |                |                |                |               |               |  |               |             |
| LABORAL FIJO           | OBRAS (Personal propio) | 108.354           | 37.442            | 90.814         |                |                |               |               |  |               |             |
| LABORAL FIJO           | SSOO (personal propio)  | 92.050            | 32.188            | 65.989         |                |                |               |               |  |               |             |
| LABORAL FIJO           | ELECTRICIDAD            | 7.629             | 1.599             | 900            |                |                |               |               |  |               |             |
| LABORAL FIJO           | PARQUE MÓVIL            | 14.540            | 5.040             | 12.270         |                |                |               |               |  |               |             |
| LABORAL FIJO           | JARDINERIA              | 49.100            | 17.258            | 42.300         |                |                |               |               |  |               |             |
| LABORAL FIJO           | LIMPIADORAS             | 7.220             | 2.419             | 5.600          |                |                |               |               |  |               |             |
|                        |                         | <b>278.893</b>    | <b>95.946</b>     | <b>217.873</b> |                |                |               |               |  |               |             |
|                        |                         | <b>278.893</b>    | <b>95.946</b>     | <b>217.873</b> |                |                |               |               |  |               |             |
| LABORAL INTERINO       | OBRAS (Personal propio) | 96.071            |                   | 65.615         |                |                |               |               |  |               | 210.000     |
| LABORAL INTERINO       | SSOO (personal propio)  | 53.885            |                   | 44.619         |                |                |               |               |  |               |             |





AYUNTAMIENTO DE ALHAURÍN DE LA TORRE (MALAGA)  
 N° Entidad Local 01-29007-5 CIF P-2900700-B

## ANEXO DE PERSONAL 2015

|            | 128.230              | 42.897 | 120.330   |  |  |  |         |  |  |  |  |  |  |         |
|------------|----------------------|--------|-----------|--|--|--|---------|--|--|--|--|--|--|---------|
|            | 128.230              | 42.897 | 120.330   |  |  |  |         |  |  |  |  |  |  |         |
|            | R. BÁSICAS           | 42.897 | 120.330   |  |  |  |         |  |  |  |  |  |  | 103.500 |
| TEMPORALES | RESIDUOS/LIM. VIARIA |        | R. COMPL. |  |  |  |         |  |  |  |  |  |  |         |
|            |                      |        | 193.800   |  |  |  | 152.700 |  |  |  |  |  |  |         |
|            |                      |        | 193.800   |  |  |  | 152.700 |  |  |  |  |  |  |         |
|            | T. BÁSICAS           |        | 193.800   |  |  |  | 152.700 |  |  |  |  |  |  | 120.000 |
|            | T. BÁSICAS           |        | 387.819   |  |  |  | 290.130 |  |  |  |  |  |  |         |
|            | TOTAL                |        | 387.819   |  |  |  | 290.130 |  |  |  |  |  |  | 238.500 |
|            |                      |        |           |  |  |  |         |  |  |  |  |  |  | 916.449 |

| SERVICIO                  | R. BÁSICAS | O. R. BÁSICAS | R. COMPLEM. | C. Destino | C. Especifico | O. R. COMPLEM. | CPT | Seg. Social |
|---------------------------|------------|---------------|-------------|------------|---------------|----------------|-----|-------------|
| Cementerio y serv.funeral |            |               |             |            |               |                |     |             |
|                           | R. BÁSICAS |               | R. COMPLEM  |            |               |                |     |             |
| LABORAL FIJO              | 7.005      | 2.363         | 5.570       |            |               |                |     |             |
| TOTAL                     | 7.005      | 2.363         | 5.570       |            |               |                |     | 5.000       |
|                           |            |               |             |            |               |                |     | 19.938      |


| SERVICIO                   | R. BÁSICAS | O. R. BÁSICAS | R. COMPLEM. | C. Destino | C. Especifico | O. R. COMPLEM. | CPT   | Seg. Social |
|----------------------------|------------|---------------|-------------|------------|---------------|----------------|-------|-------------|
| Promoc. y difusión cultura |            |               |             |            |               |                |       |             |
|                            | S. Base    |               | antigüedad  |            |               |                |       |             |
| FUNCIONARIOS A1            | 13.311     | 5.722         | 1.466       | 6.120      | 9.617         |                |       |             |
| FUNCIONARIOS C1            | 8.760      | 3.488         | 1.290       | 4.740      | 5.500         |                |       |             |
| FUNCIONARIOS C2            | 7.200      | 2.813         | 660         | 3.669      | 3.441         |                |       |             |
| FUNCIONARIOS E             | 6.583      | 2.625         | 1.515       | 3.664      | 2.293         |                | 2.120 |             |
|                            | 35.854     | 14.648        | 4.931       | 18.193     | 20.851        |                | 2.120 |             |
|                            | 35.854     | 14.648        | 4.931       | 18.193     | 20.851        |                | 2.120 |             |
| T. BÁSICAS                 | 55.433     |               | T. COMPLEM  | 41.164     |               |                |       | 31.300      |
|                            | R. BÁSICAS |               | R. COMPL.   |            |               |                |       |             |
| LABORAL FIJO               | 23.100     | 8.123         | 18.220      |            |               |                |       |             |
| LABORAL FIJO               | 8.126      | 2.695         | 6.250       |            |               |                |       |             |
| LABORAL INTERINO           | 10.194     |               | 5.800       |            |               |                |       |             |
|                            | 41.420     | 10.818        | 30.270      |            |               |                |       |             |
|                            | 41.420     | 10.818        | 30.270      |            |               |                |       | 27.000      |
|                            | R. BÁSICAS |               | R. COMPL.   |            |               |                |       |             |
| TEMPORALES                 |            |               |             |            |               |                |       |             |



## ANEXO DE PERSONAL 2015

|                              |                   | T.BASICAS  |               | T.COMPLEM  |           | R.COMPLEM  |               |              | O.R.COMPLEM |             | CPT | Seg. Social |         |
|------------------------------|-------------------|------------|---------------|------------|-----------|------------|---------------|--------------|-------------|-------------|-----|-------------|---------|
|                              |                   | 107.671    | 107.671       | 71.434     | 71.434    |            |               |              |             |             |     |             |         |
| TOTAL                        |                   | 107.671    | 107.671       | 71.434     | 71.434    |            |               |              |             |             |     | 59.300      | 29.705  |
| Educ. física, deportes y esp | SERVICIO          | R. BASICAS | O. R. BASICAS | antigüedad | R.COMPLEM | C. Destino | C. Especifico | O. R.COMPLEM | CPT         | Seg. Social |     |             |         |
|                              |                   | S. Base    |               |            |           |            |               |              |             |             |     |             |         |
| FUNCIONARIOS C2              | PABELLON DEPORTES | 14.383     | 6.019         | 1.990      | 6.784     | 6.784      | 7.556         |              |             |             |     |             |         |
|                              |                   | 14.383     | 6.019         | 1.990      | 6.784     | 6.784      | 7.556         |              |             |             |     |             |         |
|                              | I. BASICAS        | 14.383     | 6.019         | 1.990      | 6.784     | 6.784      | 7.556         |              |             |             |     |             |         |
|                              |                   | 22.392     |               |            | 14.340    |            |               |              |             |             |     | 11.000      |         |
|                              |                   | R. BASICAS |               | R. COMPL.  |           |            |               |              |             |             |     |             |         |
| LABORAL FIJO                 | PABELLON DEPORTES | 130.900    | 46.227        | 1.171,70   |           |            |               |              |             |             |     |             |         |
|                              |                   | 7.840      | 2.835         | 7.243      |           |            |               |              |             |             |     |             |         |
| LABORAL FIJO                 | PISCINA MUNICIPAL | 138.740    | 49.062        | 124.413    |           |            |               |              |             |             |     |             | 91.110  |
|                              |                   | 138.740    | 49.062        | 124.413    |           |            |               |              |             |             |     |             |         |
| TEMPORALES                   | PISCINA MUNICIPAL |            |               |            |           |            |               |              |             |             |     |             |         |
| TEMPORALES                   | PABELLON DEPORTES |            |               |            |           |            |               |              |             |             |     |             |         |
|                              |                   | T.BASICAS  |               | T.COMPLEM  |           |            |               |              |             |             |     |             |         |
|                              |                   | 210.194    |               | 138.753    |           |            |               |              |             |             |     |             |         |
|                              | TOTAL             | 210.194    |               | 138.753    |           |            |               |              |             |             |     | 102.110     | 461.057 |
| Juventud                     | SERVICIO          | R. BASICAS | O. R. BASICAS | R. COMPL.  |           |            |               | O. R.COMPLEM |             |             |     | Seg. Social |         |
| LAB. FIJO                    | JUVENTUD          | 7.850      | 2.565         | 6.600      |           |            |               |              |             |             |     | Seg. Social |         |
|                              |                   | 7.850      | 2.565         | 6.600      |           |            |               |              |             |             |     |             |         |
| LABORAL INTERINO             | JUVENTUD          | 9.445      |               | 7.130      |           |            |               |              |             |             |     |             |         |
|                              |                   | 9.445      |               | 7.130      |           |            |               |              |             |             |     |             |         |
|                              | TOTAL             | 19.860     |               | 13.730     |           |            |               |              |             |             |     | 11.000      | 44.830  |
|                              |                   | 19.860     |               | 13.730     |           |            |               |              |             |             |     |             |         |

| FIGURAS | SERVICIO | R. BASICAS | O. R. BASICAS | R. COMPL. | O. R.COMPLEM. | Seg. Social |
|---------|----------|------------|---------------|-----------|---------------|-------------|
|---------|----------|------------|---------------|-----------|---------------|-------------|




AYUNTAMIENTO DE ALHAURÍN DE LA TORRE (MÁLAGA)  
Nº Entidad Local 01-29007-5 CIF P-2900700-B

## ANEXO DE PERSONAL 2015

|              | FIESTAS | 9.700 | 2.937 | 8.470 |  | Seg. Social |
|--------------|---------|-------|-------|-------|--|-------------|
| LABORAL FIJO |         |       |       |       |  |             |
| TOTAL        |         | 9.700 | 2.937 | 8.470 |  | 7.000       |
|              |         |       |       |       |  | 28.107      |

| Biblioteca y Hemeroteca | SERVICIO   | R. BÁSICAS<br>S. Base | O. R. BÁSICAS | antigüedad | R. COMPL.<br>C. Destino | C. Especifico | O. R. COMPLEM. | CPT | Seg. Social |
|-------------------------|------------|-----------------------|---------------|------------|-------------------------|---------------|----------------|-----|-------------|
| FUNCIONARIOS C1         | BIBLIOTECA | 8.751                 | 3.422         | 980        | 4.200                   | 4.581         |                |     |             |
| FUNCIONARIOS C1         | HEMEROTECA | 8.751                 | 3.792         | 2.530      | 4.740                   | 5.730         |                | 35  |             |
|                         |            | 17.502                | 7.214         | 3.510      | 8.940                   | 10.311        |                | 35  |             |
|                         | T. BÁSICAS | 17.502                | 7.214         | 3.510      | 8.940                   | 10.311        |                | 35  |             |
|                         |            | 28.226                |               | T. COMPLEM | 19.286                  |               |                | 35  | 14.000      |
|                         |            |                       |               | R. COMPL.  |                         |               |                |     |             |
| LABORAL FIJO            | BIBLIOTECA | 15.850                | 5.469         | 13.436     |                         |               |                |     |             |
| LABORAL INTERINO        | HEMEROTECA | 10.223                |               | 5.795      |                         |               |                |     |             |
|                         |            | 26.073                | 5.469         | 19.231     |                         |               |                |     |             |
|                         |            | 26.073                | 5.469         | 19.231     |                         |               |                |     | 15.500      |
|                         | T. BÁSICAS |                       |               | T. COMPLEM |                         |               |                |     |             |
| TEMPORALES              | BIBLIOTECA | 8.000                 |               | 6.500      |                         |               |                |     |             |
|                         |            | 8.000                 |               | 6.500      |                         |               |                |     | 4.800       |
|                         |            | 67.768                |               | 45.017     |                         |               |                |     |             |
|                         | TOTAL      | 67.768                |               | 45.017     |                         |               |                |     | 34.300      |
|                         |            |                       |               |            |                         |               |                |     | 147.065     |

| Comunicación social y part. ciudad | SERVICIO     | R. BÁSICAS<br>S. Base | O. R. BÁSICAS | antigüedad | R. COMPLEM.<br>C. Destino | C. Especifico | O. R. COMPLEM. | CPT | Seg. Social |
|------------------------------------|--------------|-----------------------|---------------|------------|---------------------------|---------------|----------------|-----|-------------|
| FUNCIONARIOS C1                    | TELEVISIÓN   | 17.499                | 7.145         | 1.530      | 9.896                     | 10.530        |                |     |             |
| FUNCIONARIOS A2                    | COMUNICACIÓN | 8.760                 | 3.567         | 1.400      | 4.750                     | 5.500         |                |     |             |
|                                    |              | 26.259                | 10.712        | 2.930      | 14.646                    | 16.030        |                |     |             |
|                                    | T. BÁSICAS   | 26.259                | 10.712        | 2.930      | 14.646                    | 16.030        |                |     |             |
|                                    |              | 39.901                |               | T. COMPLEM | 30.676                    |               |                |     | 20.000      |
| LABORAL FIJO                       | TELEVISIÓN   | 7.630                 | 2.532         | 5.880      |                           |               |                |     |             |
|                                    |              | 7.630                 | 2.532         | 5.880      |                           |               |                |     |             |
|                                    |              | 7.630                 | 2.532         | 5.880      |                           |               |                |     | 4.900       |
|                                    | T. BÁSICAS   |                       |               | T. COMPLEM |                           |               |                |     |             |
|                                    |              | 50.063                |               | 36.556     |                           |               |                |     |             |




## ANEXO DE PERSONAL 2015

| Mejora del medio natural |                | SERVICIO   | R. BASICAS | O. R. BASICAS | antigüedad | R.COMPLEM. | C. Destino | C. Especifico | O. R. COMPLEM. | CPT | Seg. Social |
|--------------------------|----------------|------------|------------|---------------|------------|------------|------------|---------------|----------------|-----|-------------|
|                          |                |            | S. Base    |               |            |            |            |               |                |     |             |
| FUNCIONARIOS A2          | MEDIOAMBIENTE  |            | 11.511     | 4.841         | 1.730      | 5.280      | 7.556      |               |                |     |             |
| FUNCIONARIOS C2          | PATRULLA VERDE |            | 21.820     | 10.238        | 2.475      | 12.600     | 17.854     |               |                |     |             |
|                          |                |            | 33.331     | 15.079        | 4.205      | 17.880     | 25.410     |               |                |     |             |
|                          |                |            | 33.331     | 15.079        | 4.205      | 17.880     | 25.410     |               |                |     | 31.000      |
|                          |                | T. BASICAS | 52.615     |               |            | 43.290     |            |               |                |     |             |
|                          |                |            | R. BASICAS |               |            |            |            |               |                |     |             |
| LABORAL FIJO             | PATRULLA VERDE |            | 7.624      | 2.774         | 7.161      |            |            |               |                |     |             |
| LABORAL INTERINO         | MEDIOAMBIENTE  |            | 8.514      | 2.774         | 6.490      |            |            |               |                |     |             |
|                          |                |            | 16.138     | 2.774         | 13.651     |            |            |               |                |     | 10.500      |
|                          |                |            | 16.138     | 2.774         | 13.651     |            |            |               |                |     |             |
| TEMPORALES               | PATRULLA VERDE |            |            |               |            |            |            |               |                |     |             |
|                          |                |            | T. BASICAS |               |            |            |            |               |                |     |             |
|                          |                |            | 71.527     |               | 56.941     |            |            |               |                |     |             |
|                          |                |            | 71.527     |               | 56.941     |            |            |               |                |     | 41.500      |
|                          |                | TOTAL      |            |               | 56.941     |            |            |               |                |     | 169.908     |

| Comercio        |           | SERVICIO   | R. BASICAS | O. R. BASICAS | antigüedad | R.COMPLEM. | C. Destino | C. Especifico | O. R. COMPLEM. | CPT | Seg. Social |
|-----------------|-----------|------------|------------|---------------|------------|------------|------------|---------------|----------------|-----|-------------|
|                 |           |            | S. Base    |               |            |            |            |               |                |     |             |
| FUNCIONARIOS A2 | APERTURAS |            | 11.510     | 5.007         | 810        | 6.120      | 8.242      |               |                |     |             |
| FUNCIONARIOS C1 | APERTURAS |            | 8.751      | 3.783         | 951        | 4.740      | 5.726      |               |                |     |             |
| FUNCIONARIOS C2 | APERTURAS |            | 7.191      | 3.461         | 1.800      | 4.740      | 4.809      |               |                |     |             |
|                 |           |            | 27.452     | 12.251        | 3.561      | 15.600     | 18.777     |               |                |     |             |
|                 |           |            | 27.452     | 12.251        | 3.561      | 15.600     | 18.777     |               |                |     | 4.220       |
|                 |           | T. BASICAS | 43.264     |               |            | 38.597     |            |               |                |     | 27.500      |
|                 |           |            | R. BASICAS |               |            |            |            |               |                |     |             |
| LABORAL FIJO    | APERTURAS |            | 7.230      | 2.419         | 5.570      |            |            |               |                |     |             |
|                 |           |            | 7.230      | 2.419         | 5.570      |            |            |               |                |     |             |





AYUNTAMIENTO DE ALHAURÍN DE LA TORRE (MÁLAGA)  
Nº Entidad Local 01-29007-5 CIF P-2900700-B

## ANEXO DE PERSONAL 2015


| SERVICIO          | R. BÁSICAS    | O. R. BÁSICAS | R. COMPL.     | O. R. COMPLEM. | CPT          | Seg. Social  |
|-------------------|---------------|---------------|---------------|----------------|--------------|--------------|
| TURISMO           | 6.800         | 3.150         | 6.100         |                | 2.820        |              |
| <b>TOTAL</b>      | <b>6.800</b>  | <b>3.150</b>  | <b>6.100</b>  |                | <b>2.820</b> | <b>6.000</b> |
|                   | 7.230         | 2.419         | 5.570         |                |              | 4.940        |
| <b>T. BÁSICAS</b> | <b>52.913</b> |               | <b>44.167</b> |                |              |              |
|                   | 52.913        |               | 44.167        |                |              | 32.340       |
|                   |               |               |               |                |              | 19.420       |

| SERVICIO          | R. BÁSICAS     | O. R. BÁSICAS | R. COMPLEM.   | O. R. COMPLEM. | C. Especifico | C. Destino    | R. COMPLEM. | C. Destino | C. Especifico | CPT          | Seg. Social |
|-------------------|----------------|---------------|---------------|----------------|---------------|---------------|-------------|------------|---------------|--------------|-------------|
| TURISMO           | 6.800          | 3.150         | 6.100         |                | 33.103        | 11.631        |             |            |               |              |             |
| <b>TOTAL</b>      | <b>6.800</b>   | <b>3.150</b>  | <b>6.100</b>  |                | <b>33.103</b> | <b>11.631</b> |             |            |               | <b>2.820</b> |             |
|                   | 13.311         | 11.374        | 2.550         |                | 33.103        | 11.631        |             |            |               |              |             |
| <b>T. BÁSICAS</b> | <b>104.523</b> | <b>53.502</b> | <b>17.870</b> |                | <b>97.597</b> | <b>64.365</b> |             |            |               | <b>150</b>   |             |
|                   | 175.895        | 53.502        | 17.870        |                | 97.597        | 64.365        |             |            |               | 150          | 105.000     |
|                   |                |               |               |                |               |               |             |            |               |              | 451.697     |

| SERVICIO          | R. BÁSICAS     | O. R. BÁSICAS | R. COMPLEM.   | O. R. COMPLEM. | C. Especifico | C. Destino    | R. COMPLEM. | C. Destino | C. Especifico | CPT          | Seg. Social |
|-------------------|----------------|---------------|---------------|----------------|---------------|---------------|-------------|------------|---------------|--------------|-------------|
| TURISMO           | 6.800          | 3.150         | 6.100         |                | 33.103        | 11.631        |             |            |               |              |             |
| <b>TOTAL</b>      | <b>6.800</b>   | <b>3.150</b>  | <b>6.100</b>  |                | <b>33.103</b> | <b>11.631</b> |             |            |               | <b>2.820</b> |             |
|                   | 13.311         | 11.374        | 2.550         |                | 33.103        | 11.631        |             |            |               |              |             |
| <b>T. BÁSICAS</b> | <b>104.523</b> | <b>53.502</b> | <b>17.870</b> |                | <b>97.597</b> | <b>64.365</b> |             |            |               | <b>150</b>   |             |
|                   | 175.895        | 53.502        | 17.870        |                | 97.597        | 64.365        |             |            |               | 150          | 105.000     |
|                   |                |               |               |                |               |               |             |            |               |              | 451.697     |

| SERVICIO           | R. BÁSICAS    | O. R. BÁSICAS | R. COMPLEM.  | O. R. COMPLEM. | C. Especifico | C. Destino   | R. COMPLEM. | C. Destino | C. Especifico | CPT | Seg. Social |
|--------------------|---------------|---------------|--------------|----------------|---------------|--------------|-------------|------------|---------------|-----|-------------|
| GESTIÓN TRIBUTARIA | 14.400        | 4.838         | 1.080        |                | 4.300         | 5.040        |             |            |               |     |             |
| <b>TOTAL</b>       | <b>14.400</b> | <b>4.838</b>  | <b>1.080</b> |                | <b>4.300</b>  | <b>5.040</b> |             |            |               |     |             |
|                    | 14.400        | 4.838         | 1.080        |                | 4.300         | 5.040        |             |            |               |     |             |
| <b>T. BÁSICAS</b>  | <b>20.318</b> |               | <b>9.340</b> |                | <b>4.300</b>  | <b>9.340</b> |             |            |               |     |             |
|                    |               |               |              |                |               |              |             |            |               |     | 10.000      |
|                    |               |               |              |                |               |              |             |            |               |     | 39.858      |

| SERVICIO          | R. BÁSICAS    | O. R. BÁSICAS | R. COMPLEM.  | O. R. COMPLEM. | C. Especifico | C. Destino    | R. COMPLEM. | C. Destino | C. Especifico | CPT | Seg. Social |
|-------------------|---------------|---------------|--------------|----------------|---------------|---------------|-------------|------------|---------------|-----|-------------|
| TESORERÍA         | 13.311        | 11.462        | 3.077        |                | 33.103        | 11.631        |             |            |               |     |             |
| <b>TOTAL</b>      | <b>13.311</b> | <b>11.462</b> | <b>3.077</b> |                | <b>33.103</b> | <b>11.631</b> |             |            |               |     |             |
|                   | 13.311        | 11.462        | 3.077        |                | 33.103        | 11.631        |             |            |               |     |             |
| <b>T. BÁSICAS</b> | <b>14.383</b> | <b>6.852</b>  | <b>1.950</b> |                | <b>9.617</b>  | <b>9.480</b>  |             |            |               |     |             |
|                   |               |               |              |                |               |               |             |            |               |     |             |
|                   |               |               |              |                |               |               |             |            |               |     |             |



## ANEXO DE PERSONAL 2015

| Formación básica y Estadística | SERVICIO    | R. BÁSICAS<br>S. Base | O. R. BÁSICAS | R. COMPLEM.<br>antigüedad | C. Destino | C. Especifico | O. R. COMPLEM. | CPT | Seg. Social |
|--------------------------------|-------------|-----------------------|---------------|---------------------------|------------|---------------|----------------|-----|-------------|
|                                | TOTAL       | 27.694                | 18.314        | 5.027                     | 21.111     | 42.720        |                |     |             |
|                                | T. BÁSICAS  | 27.694                | 18.314        | 5.027                     | 21.111     | 42.720        |                |     |             |
|                                | T. COMPLEM  | 51.035                |               |                           | 63.831     |               |                |     | 34.000      |
|                                | TOTAL       |                       |               |                           |            |               |                |     | 148.060     |
| Funcionarios C1                | ESTADÍSTICA | 8.751                 | 5.130         | 2.670                     | 6.120      | 9.849         |                |     |             |
|                                | T. BÁSICAS  | 8.751                 | 5.130         | 2.670                     | 6.120      | 9.849         |                |     |             |
|                                | T. COMPLEM  | 18.554                | 5.130         | 2.670                     | 6.120      | 9.849         |                |     | 10.100      |
| LABORAL FIJO                   | ESTADÍSTICA | 7.850                 | 2.689         | 5.540                     |            |               |                |     |             |
|                                | T. BÁSICAS  | 7.850                 | 2.689         | 5.540                     |            |               |                |     | 4.840       |
| LABORAL TEMPORAL               | ESTADÍSTICA |                       |               |                           |            |               |                |     |             |
|                                | T. BÁSICAS  |                       |               |                           |            |               |                |     |             |
|                                | T. COMPLEM  |                       |               |                           |            |               |                |     |             |
|                                | TOTAL       | 27.090                |               | 21.509                    |            |               |                |     | 14.940      |
|                                | TOTAL       |                       |               |                           |            |               |                |     | 63.539      |

| abastecimiento y distribuc | SERVICIO   | R. BÁSICAS<br>S. Base | O. R. BÁSICAS | R. COMPLEM.<br>antigüedad | C. Destino | C. Especifico | O. R. COMPLEM. | CPT | Seg. Social |
|----------------------------|------------|-----------------------|---------------|---------------------------|------------|---------------|----------------|-----|-------------|
| Funcionarios C2            | AGUAS      | 7.195                 | 4.894         | 1.100                     | 4.738      | 13.050        |                |     |             |
|                            | T. BÁSICAS | 7.195                 | 4.894         | 1.100                     | 4.738      | 13.050        |                |     |             |
|                            | T. COMPLEM | 14.390                | 6.565         | 1.190                     | 7.865      | 8.250         |                |     | 3.540       |
| Funcionarios Inter. C2     | AGUAS      | 21.585                | 11.459        | 2.290                     | 12.603     | 21.300        |                |     |             |
|                            | T. BÁSICAS | 21.585                | 11.459        | 2.290                     | 12.603     | 21.300        |                |     | 3.540       |
|                            | T. COMPLEM | 35.334                | 11.459        | 2.290                     | 37.443     |               |                |     | 22.500      |
| LABORAL INTERINO           | AGUAS      | 179.746               |               | 195.350                   |            |               |                |     |             |
|                            | T. BÁSICAS | 179.746               |               | 195.350                   |            |               |                |     |             |
|                            | T. COMPLEM | 179.746               |               | 195.350                   |            |               |                |     | 180.000     |
| LABORAL TEMPORAL           | AGUAS      | 26.200                |               | 18.700                    |            |               |                |     |             |



AYUNTAMIENTO DE ALAURÍN DE LA TORRE (MALAGA)  
 N° Entidad Local 01-29007-5 CIF P-2900700-B

## ANEXO DE PERSONAL 2015

|              |                |                |  |  |  |  |  |                |                |
|--------------|----------------|----------------|--|--|--|--|--|----------------|----------------|
|              | 26.200         | 18.700         |  |  |  |  |  |                |                |
|              | 26.200         | 18.700         |  |  |  |  |  | 17000          |                |
|              | T.BÁSICAS      | T.COMPLEM.     |  |  |  |  |  |                |                |
|              | 241.280        | 251.493        |  |  |  |  |  |                |                |
| <b>TOTAL</b> | <b>241.280</b> | <b>251.493</b> |  |  |  |  |  | <b>219.500</b> | <b>712.273</b> |

| PROGRAMAS EMPLEO        | R. BÁSICAS        | O. R. BÁSICAS | R. COMPL. | O. R. COMPLEM. | Seg. Social       |
|-------------------------|-------------------|---------------|-----------|----------------|-------------------|
| EMPLEO JOVEN 30@+       | 163315,11         |               |           |                | 80438,80          |
| EMPLEO JOVEN 30@-       | 280060,00         |               |           |                | 137940,00         |
| AYUDA A LA CONTRATACIÓN | 92976,00          |               |           |                | 45790,00          |
| <b>TOTAL</b>            | <b>536.351,11</b> |               |           |                | <b>264.168,80</b> |

|              |                   |
|--------------|-------------------|
| <b>TOTAL</b> | <b>13.319.198</b> |
|--------------|-------------------|





AYUNTAMIENTO  
DE ALHAURÍN DE LA TORRE  
(MÁLAGA)

Nº Entidad Local 01-29007-5 CIF P-2900700-B

## RESUMEN DEL ANEXO DE PERSONAL E INCENTIVOS 2015

| RETRIBUCIONES + SEGURIDAD SOCIAL              |                       |
|---|-----------------------|
| CORPORACIÓN                                   | 288.040,00 €          |
| FUNCIONARIOS DE EMPLEO                        | 127.695,00 €          |
| FUNCIONARIOS                                  | 4.335.620,00 €        |
| LABORALES FIJOS                               | 1.489.779,00 €        |
| LABORALES EVENTUALES (TEMPORALES E INTERINOS) | 3.085.654,00 €        |
| SEGUROS SOCIALES A CARGO DE LA EMPRESA        | 3.191.890,00 €        |
| PROGRAMA EMPLEO 30@+                          | 243.753,91 €          |
| PROGRAMA EMPLEO 30@-                          | 418.000,00 €          |
| PROGRAMA AYUDA A LA CONTRATACIÓN              | 138.766,00 €          |
| <b>TOTAL</b>                                  | <b>13.318.197,9 €</b> |

| INCENTIVOS AL RENDIMIENTO       |                     |
|---------------------------------|---------------------|
| PLAN PRODUCTIVIDAD FUNCIONARIOS | 537.000,00 €        |
| PLAN PRODUCTIVIDAD LABORALES    | 445.990,00 €        |
| <b>TOTAL</b>                    | <b>982.990,00 €</b> |

|  |                     |
|--|---------------------|
| GRATIFICACIONES POR SERVICIOS EXTRAORDINARIOS FUNCIONARIOS | 57.000,00 €         |
| GRATIFICACIONES POR SERVICIOS EXTRAORDINARIOS LABORALES    | 204.000,00 €        |
| ACCIÓN SOCIAL  | 8.300,00 €          |
| <b>TOTAL</b>   | <b>269.300,00 €</b> |

|  |                    |
|--|--------------------|
| FORMACIÓN Y PERFECCIONAMIENTO PERSONAL | 30.000,00 €        |
| <b>TOTAL</b>                           | <b>30.000,00 €</b> |

|  |                        |
|--|------------------------|
| <b>TOTAL PRESUPUESTO PERSONAL AYUNTAMIENTO</b> | <b>14.601.487,91 €</b> |
|--|------------------------|

Remedios Cueto Millán  
Concejala de Personal y RR.HH.



## EXCMO. AYUNTAMIENTO DE ALHAURIN DE LA TORRE

### PLANTILLA DE PERSONAL EXCMO. AYUNTAMIENTO DE ALHAURIN DE LA TORRE 2015

#### PLANTILLA PERSONAL FUNCIONARIO.

##### 1,- Con habilitación de Carácter Nacional.

|               |    |   |                |            |
|---------------|----|---|----------------|------------|
| Secretario/a  | A1 | 1 | Habil. Estatal | Secretaria |
| Interventor/a | A1 | 1 | Habil. Estatal | Inter-Teso |
| Tesorero/a    | A1 | 1 | Habil. Estatal | Inter-Teso |

##### 2,- Administración General.

|   |    |    |                    |              |
|---|----|----|--------------------|--------------|
| Administrativos                             | C1 | 19 | Administr. General | Administrat. |
| Aux. Administrativos                        | C2 | 34 | Administr. General | Administrat. |
| Agente Notificador Supervisor Medioambiente | C2 | 2  | Administr. General | Administrat. |
| Agente de Notificaciones                    | C2 | 4  | Administr. General | Administrat. |
| Abogados                                    | A1 | 1  | Administr. General | Administrat. |
| Técnico Administración General              | A1 | 2  | Administr. General | Administrat. |

##### 3.- Administración Especial.

##### 3,1.- Técnicos Superiores

|                                     |    |   |                     |         |
|-------------------------------------|----|---|---------------------|---------|
| Arquitecto                          | A1 | 3 | Administr. Especial | Técnica |
| Técnico Superior Formación y Empleo | A1 | 1 | Administr. Especial | Técnica |
| Ingeniero Caminos Canales y Puertos | A1 | 1 | Administr. Especial | Técnica |
| Psicóloga                           | A1 | 2 | Administr. Especial | Técnica |

##### 3.2- Técnicos de Grado Medio.

|   |    |   |                     |         |
|---|----|---|---------------------|---------|
| Técnico Valoraciones Obras PRL                | A2 | 1 | Administr. Especial | Técnica |
| Técnico de Gestión                            | A2 | 4 | Administr. Especial | Técnica |
| Técnico Música                                | A2 | 1 | Administr. Especial | Técnica |
| Técnico de Grado Medio                        | A2 | 1 | Administr. Especial | Técnica |
| Técnico Medio Comunicación                    | A2 | 1 | Administr. Especial | Técnica |
| Técnico Superior Prevención Riesgos Laborales | A2 | 1 | Administr. Especial | Técnica |
| Técnico Medio Ambiente                        | A2 | 1 | Administr. Especial | Técnica |
| Arquitecto Técnico                            | A2 | 2 | Administr. Especial | Técnica |
| Ingeniero Técnico Industrial                  | A2 | 2 | Administr. Especial | Técnica |
| Educador social                               | A2 | 1 | Administr. Especial | Técnica |
| Trabajador Social                             | A2 | 4 | Administr. Especial | Técnica |
| Ingeniero Técnico Informática                 | A2 | 1 | Administr. Especial | Técnica |

|   |    |    |                     |            |
|---|----|----|---------------------|------------|
| 3.3- Técnico Auxiliar de Comunicación       | C1 | 2  | Administr. Especial | Técnica    |
| 3.4- Técnico Auxiliar Biblioteca/Hemeroteca | C1 | 1  | Administr. Especial | Técnica    |
| 3.5- Delineante                             | C1 | 2  | Administr. Especial | Técnica    |
| 3.6- Oficial Policía                        | C1 | 4  | Administr. Especial | Serv. Esp. |
| 3.7- Policía Local                          | C1 | 33 | Administr. Especial | Serv. Esp. |
| 3.8- Técnico Auxiliar Servicios             | C2 | 1  | Administr. Especial | P. Oficios |
| 3.9- Encargado de Obras                     | C2 | 1  | Administr. Especial | P. Oficios |
| 3.10- Oficial Pintor                        | C2 | 1  | Administr. Especial | P. Oficios |
| 3.11- Oficial Jardinero                     | C2 | 2  | Administr. Especial | P. Oficios |
| 3.12- Operador de Ordenadores               | C2 | 1  | Administr. Especial | P. Oficios |
| 3.13- Monitor Actividades Generales         | C2 | 1  | Administr. Especial | P. Oficios |
| 3.14- Oficial Electricista                  | C2 | 3  | Administr. Especial | P. Oficios |
| 3.15- Oficial Albañil                       | C2 | 1  | Administr. Especial | P. Oficios |
| 3.16- Oficial Conductor                     | C2 | 4  | Administr. Especial | P. Oficios |
| 3.17- Oficial Fontanero                     | C2 | 1  | Administr. Especial | P. Oficios |
| 3.18- Oficial Carpintero                    | C2 | 1  | Administr. Especial | P. Oficios |
| 3.19- Operario Jardinero                    | E  | 2  | Administr. Especial | P. Oficios |
| 3.20- Peón                                  | E  | 3  | Administr. Especial | P. Oficios |
| 3.21- Limpiadora                            | E  | 3  | Administr. Especial | P. Oficios |
| 3.22- Conserje                              | E  | 3  | Administr. Especial | P. Oficios |
| 3.23- Peón Electricista                     | E  | 1  | Administr. Especial | P. Oficios |

#### 4.- FUNCIONARIOS DE EMPLEO

|  |  |   |  |   |
|--|--|---|--|---|
| 4.1.- Secretaria Alcaldía  |  | 1 |  |   |
| 4.2.- Coordinador Empleo-Atención Ciudadano  |  | 1 |  |   |
| 4.3.- Coordinador: paisajismo y diseño<br>de parques y jardines, mejora de accesibilidad<br>y mantenimiento de vías públicas |  |   |  | 1 |
| 4.4.- Coordinador de Comunicación y Prensa   |  | 1 |  |   |
| 4.5.- Coordinador Servicios Asesoría   |  | 1 |  |   |
| 4.6.- Coordinador Actividades Socioculturales  |  | 1 |  |   |
| 4.7.-Coordinador de mantenimiento y conservación<br>de parques y jardines  |  | 1 |  |   |

#### PLANTILLA PERSONAL LABORAL

##### 1- Administración Especial

|   |    |   |  |  |
|---|----|---|--|--|
| Auxiliar de Biblioteca                  | C2 | 2 |  |  |
| Auxiliar de Laboratorio                 | C2 | 1 |  |  |
| Agente de Notificaciones                | C2 | 1 |  |  |
| Monitor de Ocio y Tiempo Libre          | C2 | 2 |  |  |
| Monitor Auxiliar de Ocio y Tiempo Libre | C2 | 3 |  |  |
| Monitor de Actividades Culturales       | C2 | 6 |  |  |
| Monitor de Televisión                   | C2 | 1 |  |  |
| Monitor Auxiliar Biblioteca/Hemeroteca  | C2 | 1 |  |  |
| Monitor de Baile                        | C2 | 1 |  |  |
| Monitor Informática                     | C2 | 2 |  |  |
| Peón                                    | E  | 2 |  |  |

##### 2.- Servicio de Jardines



|                            |    |    |
|----------------------------|----|----|
| Oficial Jardinería         | C2 | 3  |
| Oficial segunda Jardinería | C2 | 2  |
| Operario de Jardines       | E  | 17 |

### 3.- Servicio de Obras

|                         |    |    |
|-------------------------|----|----|
| Oficial Carpintero      | C2 | 1  |
| Oficial Segunda Albañil | C2 | 4  |
| Oficial Encofrador      | C2 | 1  |
| Oficial Fontanero       | C2 | 1  |
| Oficial Albañil         | C2 | 10 |
| Operario de Obras       | E  | 15 |
| Operario Conductor      | E  | 1  |

### 4.- Limpieza Viaria

|                             |    |    |
|-----------------------------|----|----|
| Oficial Conductor           | C2 | 2  |
| Oficial Conductor RSU       | C2 | 1  |
| Operario Conductor          | E  | 6  |
| Operario de Limpieza Viaria | E  | 13 |
| Operario de RSU             | E  | 5  |
| Operario                    | E  | 2  |

### 5.- Limpieza Edificios Municipales

|                     |   |   |
|---------------------|---|---|
| Operaria Limpiadora | E | 1 |
|---------------------|---|---|

### 6.- Pintores

|                        |    |   |
|------------------------|----|---|
| Oficial pintor         | C2 | 4 |
| Oficial Segunda Pintor | C2 | 1 |
| Operario pintor        | E  | 3 |

### 7.- Servicios Operativos

|                                  |    |    |
|----------------------------------|----|----|
| Oficial Albañil                  | C2 | 2  |
| Oficial Segunda Albañil          | C2 | 2  |
| Oficial Mecánico                 | C2 | 3  |
| Oficial Conductor                | C2 | 4  |
| Oficial Segunda Mecánico         | C2 | 1  |
| Oficial Maquinista               | C2 | 1  |
| Oficial Fontanero                | C2 | 2  |
| Oficial Electricista             | C2 | 2  |
| Oficial Segunda Electricidad     | C2 | 1  |
| Operario Servicios Generales     | E  | 16 |
| Operario Mantenimiento           | E  | 1  |
| Operario Ayudante Oficios Varios | E  | 1  |
| Operario Conductor               | E  | 5  |
| Mozo Almacén                     | E  | 1  |

|                       |   |   |
|-----------------------|---|---|
| Operario Electricista | E | 6 |
| Operario de Obras     | E | 4 |


8.- Deportes

|                        |    |    |
|------------------------|----|----|
| Monitor Deportivo      | C2 | 16 |
| Oficial Mantenimiento  | C2 | 1  |
| Operario Mantenimiento | E  | 1  |

9.- Servicios de Aguas

|                              |    |   |
|------------------------------|----|---|
| Oficial Electricista         | C2 | 1 |
| Oficial Fontanero            | C2 | 5 |
| Operario Electricista        | E  | 1 |
| Operario Fontanero           | E  | 1 |
| Operario Conductor           | E  | 3 |
| Operario Mantenimiento       | E  | 1 |
| Operario Servicios Generales | E  | 8 |

  
Remedios Cueto Millán  
Concejala de Personal y RR HH



AYUNTAMIENTO  
DE  
ALHAURIN DE LA TORRE  
(MALAGA)

Nº Entidad Local 01-29007-5  
C.I.F. P-2900700-B

EDIFICIO PUNTO INDUSTRIAL  
C.P. 29130  
TEL. 952 41 71 50  
FAX 952 41 33 36

## INFORME

Por parte del Área de Personal y Recursos Humanos, en base a lo dispuesto en el Real Decreto 2/2004 de 5 de Marzo, por el que se aprueba el Texto Refundido de la Ley Reguladora de las Haciendas Locales y en el Real Decreto 500/1990, de 20 de abril por el que se desarrolla el Capítulo Primero del Título sexto de la Ley Reguladora de Haciendas Locales en materia de presupuestos, se ha confeccionado el Capítulo 1 del Estado de Gastos del presupuesto correspondiente al año 2015, ascendente a la cantidad de 13.800.968,00 € más tres planes de empleo que se detallan a continuación y que suman 800.519,91 €. En el referido Capítulo se comprenden los gastos correspondientes a todas la Autoridades, Funcionarios de Empleo, Funcionarios de Carrera, Laborales Fijos y personal temporal que se prevé que va a prestar servicios para el Ayuntamiento de Alhaurín de la Torre, acompañándose al mismo relación valorada de los mismos agrupados según el funcional y servicios comprendidos en el mismo, desglosados según relación jurídica y Organismo y diferenciando los servicios.

La valoración de las retribuciones de los referidos puestos se ha efectuado mediante aplicación del Catálogo de Puestos de Trabajo y los niveles de Complemento resultantes de la Valoración de Puestos de Trabajo vigente, aprobadas por el Ayuntamiento en Pleno en sesión de 17 de marzo de 2008, las modificaciones aprobadas por el Pleno en sesión extraordinaria de 30 de diciembre de 2013 y sesión ordinaria de 13 de junio de 2014 y de los vigentes Acuerdo de funcionarios y Convenio Colectivo Laboral aprobados en Pleno en sesión de 25 de Enero de 2013, así como las demás normas sobre retribuciones contenidas en los mencionados textos normativos, todo ello, en función del vínculo funcional o laboral que une al empleado con la Corporación, respetando los límites presupuestarios contenidos en el Proyecto de la Ley General de Presupuestos del Estado para 2015 presentada por el Gobierno para su aprobación por el Congreso de los Diputados.

Asimismo, se acompaña plantilla de personal de conformidad con lo previsto en el Texto Refundido de las disposiciones legales vigentes en materia de Régimen Local.

En concreto el cálculo de las retribuciones del personal se ha realizado según los siguientes parámetros:

Las retribuciones básicas: (sueldo y trienios) se han calculado según el grupo de encuadramiento de cada puesto según la RPT vigente y convenios de aplicación y en función al Proyecto de Ley de Presupuestos Generales del Estado para el año 2015.

Las retribuciones complementarias: el complemento de Destino se ha fijado en función del nivel que para cada puesto de trabajo figura en el Catálogo de Puestos de trabajo de este Ayuntamiento vigente, tanto del Acuerdo de Funcionarios, como del Convenio Colectivo Laboral, y en las cuantías que para cada nivel establece la Ley de Presupuestos Generales del Estado para 2015.



AYUNTAMIENTO  
DE  
ALHAURIN DE LA TORRE  
(MALAGA)

Nº Entidad Local 01-29007-5  
C.I.F. P-2900700-B

EDIFICIO PUNTO INDUSTRIAL  
C.P. 29130  
TEL. 952 41 71 50  
FAX 952 41 33 36

En cuanto al Complemento Específico del personal se han reflejado las cuantías establecidas en la Valoración de Puestos de Trabajo en el porcentaje detallado en el Proyecto de Ley para 2015.

Se ha consignado la cuantía de 127. 945,85 € correspondiente al 25% de la paga extraordinaria de acuerdo con el Proyecto de ley de Presupuestos para el año 2015.

Contamos con tres planes de empleo que se encuentran financiados en su totalidad por la Comunidad Autónoma de Andalucía;

Programa de Empleo@30+ con consignación presupuestaria para el año 2015 por importe de 243.753,91 €

Programa de Empleo@30- con consignación presupuestaria para el año 2015 por importe de 418.000,00 €


Programa de de Ayuda a la Contratación con consignación presupuestaria para el año 2015 por importe de 138.766,00 €

Se recogen también en el Presupuesto, las cuantías previstas para los conceptos de Productividad y Gratificaciones Extraordinarias, Prestación y complemento de I.T., y Seguridad Social.

Por otra parte, se han previsto los gastos y prestaciones sociales, así como la dotación de los puestos de personal eventual, habiéndose, igualmente presupuestado las retribuciones de los miembros de la Corporación, retribuciones, con arreglo al acuerdo adoptado por el Pleno de la corporación en su sesión de 21 de Junio del año 2011, con arreglo a la modificación parcial adoptada por el Pleno de la corporación en su sesión de 10 de Febrero de 2012 y a la modificación adoptada por el Pleno de la corporación de 14 de Septiembre de 2012.

En lo relativo a las cuotas sociales a cargo del Ayuntamiento, se han previsto las correspondientes, aplicando las normas de cotización a la Seguridad Social y las de integración de los funcionarios de la Administración Local, detalladas en el Proyecto de Ley de Presupuestos Generales del Estado para 2015.

Asimismo, se ha incluido en el Presupuesto del Capítulo I para 2015 una previsión para las contrataciones que deban producirse con motivo de la necesidad de cubrir periodos de baja por incapacidad temporal, vacaciones o cualquier otro tipo de ausencias, incrementadas a razón de su mayor utilización, tras el proceso de estabilización de empleo desarrollado en este Ayuntamiento, de igual forma para cubrir un incremento de contrataciones en periodo estival por incremento de algunos servicios.



EDIFICIO PUNTO INDUSTRIAL  
C.P. 29130  
TEL. 952 41 71 50  
FAX 952 41 33 36


AYUNTAMIENTO  
DE  
ALHAURIN DE LA TORRE  
(MALAGA)

Nº Entidad Local 01-29007-5  
C.I.F. P-2900700-B

De otra parte en la elaboración del Capítulo I también se ha tenido en cuenta los condicionantes de austeridad y contención en el gasto presupuestario marcados por la Delegación de RRHH, personal y Prevención de Riesgos Laborales.

Alhaurín de la Torre, a 13 de Noviembre de 2014

**Mari del Carmen Marín Sánchez**



**Funcionaria Responsable Dpto. Personal y RR HH**





EDIFICIO PUNTO INDUSTRIAL  
C.P. 29130  
TEL. 952 41 71 50  
FAX 952 41 33 36

AYUNTAMIENTO  
DE  
ALHAURIN DE LA TORRE  
(MALAGA)

Nº Entidad Local 01-29007-5  
C.I.F. P-2900700-B

## ESTADO DE LA DEUDA






## DEFINITIVO

## 2015 ESTADO Y PREVISIÓN DE MOVIMIENTOS Y SITUACIÓN DE LA DEUDA por orden de vencimientos


| ENTIDAD   | FINALIZA | A 31/12/2014 |            |            | EJERCICIO 2015 |              |           | A 31/12/2015 |  |
|-----------|----------|--------------|------------|------------|----------------|--------------|-----------|--------------|--|
|           |          | CAPITAL VIVO | ANUALIDAD  | PRINCIPAL  | INTERESES      | CAPITAL VIVO | INTERESES | CAPITAL VIVO |  |
| BBVA      | 02/02/16 | 291.666,65   | 236.569,09 | 233.333,32 | 3.235,77       | 58.333,33    | 3.235,77  | 58.333,33    |  |
| UNICAJA   | 10/02/16 | 208.333,27   | 169.314,67 | 166.666,68 | 2.647,99       | 41.666,59    | 2.647,99  | 41.666,59    |  |
| UNICAJA   | 29/10/17 | 1.440.000,00 | 534.823,15 | 480.000,00 | 54.823,15      | 960.000,00   | 54.823,15 | 960.000,00   |  |
| UNICAJA   | 11/07/18 | 750.000,00   | 227.420,12 | 200.000,00 | 27.420,12      | 550.000,00   | 27.420,12 | 550.000,00   |  |
| UNICAJA   | 26/07/19 | 1.890.000,00 | 465.255,34 | 420.000,00 | 45.255,34      | 1.470.000,00 | 45.255,34 | 1.470.000,00 |  |
| CAIXA     | 01/08/18 | 750.000,00   | 228.242,40 | 200.000,00 | 28.242,40      | 550.000,00   | 28.242,40 | 550.000,00   |  |
| BBVA      | 23/12/20 | 780.000,00   | 150.851,95 | 130.000,00 | 20.851,95      | 650.000,00   | 20.851,95 | 650.000,00   |  |
| SANTANDER | 23/12/20 | 519.600,00   | 102.626,42 | 86.600,00  | 16.026,42      | 433.000,00   | 16.026,42 | 433.000,00   |  |
| SABADELL  | 20/05/21 | 487.500,00   | 91.657,27  | 75.000,00  | 16.657,27      | 412.500,00   | 16.657,27 | 412.500,00   |  |
| BBVA      | 22/12/21 | 490.000,00   | 89.077,39  | 70.000,00  | 19.077,39      | 420.000,00   | 19.077,39 | 420.000,00   |  |
| SANTANDER | 22/12/21 | 738.043,67   | 135.400,69 | 105.434,80 | 29.965,89      | 632.608,87   | 29.965,89 | 632.608,87   |  |

8.345.143,59      2.431.238,49      2.167.034,80      264.203,69      6.178.108,79

En Alhaurin de la Torre, a 18 de julio de 2014

LA TESORERA MUNICIPAL  
  
 Fdo.: Rocio Claros Peinado





AYUNTAMIENTO  
DE  
ALHAURIN DE LA TORRE  
(MALAGA)

Nº Entidad Local 01-29007-5  
C.I.F. P-2900700-B

EDIFICIO PUNTO INDUSTRIAL  
C.P. 29130  
TEL. 952 41 71 50  
FAX 952 41 33 36


**GRAFICOS**



## ESTADO DE GASTOS AÑO 2015

| CAPITULO                                   | IMPORTE (Eu)         | %           |
|--|----------------------|-------------|
| 1. Gastos de Personal                      | 14.601.487,91        | 37,55%      |
| 2. Gastos en Bienes Corrientes y Servicios | 12.325.906,78        | 31,70%      |
| 3. Gastos Financieros                      | 341.093,69           | 0,88%       |
| 4. Transferencias Corrientes               | 2.096.500,00         | 5,39%       |
| 6. Inversiones Reales                      | 6.771.140,00         | 17,41%      |
| 7. Transferencias de Capital               | 85.800,00            | 0,22%       |
| 8. Activos Financieros                     | 80.000,00            | 0,21%       |
| 9. Pasivos Financieros                     | 2.587.034,80         | 6,65%       |
| <b>TOTALES:</b>                            | <b>38.888.963,18</b> | <b>100%</b> |

### ESTRUCTURA ECONÓMICA DEL PRESUPUESTO GENERAL DE GASTOS AÑO 2015



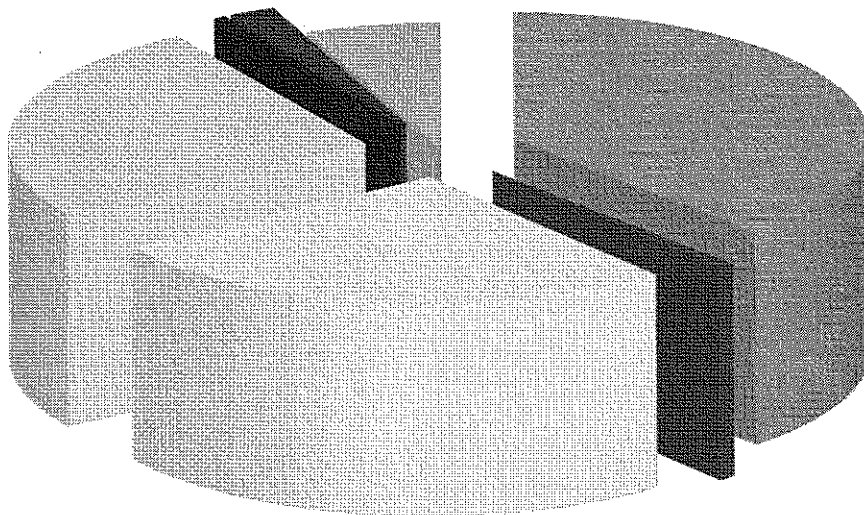
- 1. Gastos de Personal
- 2. Gastos en Bienes Corrientes y Servicios
- 3. Gastos Financieros
- 4. Transferencias Corrientes
- 6. Inversiones Reales
- 7. Transferencias de Capital
- 8. Activos Financieros
- 9. Pasivos Financieros



## ESTADO DE INGRESOS AÑO 2015

| CAPITULO                          | IMPORTE €            | %           |
|-----------------------------------|----------------------|-------------|
| 1. Impuestos Directos             | 14.877.918,72        | 38,26%      |
| 2. Impuestos Indirectos           | 330.000,00           | 0,85%       |
| 3. Tasas y Otros Ingresos         | 10.363.090,79        | 26,65%      |
| 4. Transferencias Corrientes      | 9.888.367,31         | 25,43%      |
| 5. Ingresos Patrimoniales         | 226.126,84           | 0,58%       |
| 6. Enajenación Inversiones Reales | 0,00                 | 0,00%       |
| 7. Transferencias de Capital      | 823.459,72           | 2,12%       |
| 8. Activos Financieros            | 80.000,00            | 0,21%       |
| 9. Pasivos Financieros            | 2.300.000,00         | 5,91%       |
| <b>TOTALES:</b>                   | <b>38.888.963,38</b> | <b>100%</b> |

### ESTRUCTURA ECONÓMICA DEL PRESUPUESTO GENERAL DE INGRESOS AÑO 2015



- 1. Impuestos Directos
- 2. Impuestos Indirectos
- 3. Tasas y Otros Ingresos
- 4. Transferencias Corrientes
- 5. Ingresos Patrimoniales
- 6. Enajenación Inversiones Reales
- 7. Transferencias de Capital
- 8. Activos Financieros
- 9. Pasivos Financieros





| ESTRUCTURA DE LAS INVERSIONES AÑO 2015                  |                     |             |
|---|---------------------|-------------|
| INVERSION POR AREA DE GASTO                             | IMPORTE Euros       | %           |
| 1. Servicios Públicos básicos                           | 4.626.125,00        | 68,32%      |
| 2. Actuaciones de protección y promoción social         | 1.347.850,00        | 19,91%      |
| 3. Producción de bienes públicos de carácter preferente | 321.465,00          | 4,75%       |
| 4. Actuaciones de carácter económico                    | 29.100,00           | 0,43%       |
| 9. Actuaciones de carácter general                      | 446.600,00          | 6,60%       |
| 0. Deuda Pública  | 0,00                | 0,00%       |
| <b>TOTALES:</b>   | <b>6.771.140,00</b> | <b>100%</b> |

### ESTRUCTURA DE LAS INVERSIONES AÑO 2015

