




AYUNTAMIENTO
DE
ALHAURIN DE LA TORRE
(MALAGA)

Nº Entidad Local 01-29007-5
C.I.F. P-2900700-B

EDIFICIO PUNTO INDUSTRIAL
C.P. 29130
TEL. 952 41 71 50
FAX 952 41 33 36

INFORME

ECONOMICO-FINANCIERO





AYUNTAMIENTO
DE
ALHAURIN DE LA TORRE
(MALAGA)

Nº Entidad Local 01-29007-5
C.I.F. P-2900700-B

**INFORME ECONÓMICO FINANCIERO DEL PRESUPUESTO DEL
AYUNTAMIENTO DE ALHAURIN DE LA TORRE PARA EL EJERCICIO 2014**

1. INTRODUCCIÓN

1.1. Fundamento jurídico: Real Decreto Legislativo 2/2004, de 5 de marzo.

Siguiendo lo dispuesto en el artículo 168.1.e) del Real Decreto Legislativo 2/2004, de 5 de marzo, por el que se aprueba el texto refundido de la Ley Reguladora de las Haciendas Locales (TRLRHL), relativo al procedimiento de elaboración y aprobación inicial de los presupuestos generales, al presupuesto de la entidad local deberá unirse, entre otra documentación, un informe económico-financiero, en el que se expongan:

- las bases utilizadas para la evaluación de los ingresos y de las operaciones de crédito previstas,
- la suficiencia de los créditos para atender el cumplimiento de las obligaciones exigibles y los gastos de funcionamiento de los servicios
- y, en consecuencia, la efectiva nivelación del presupuesto.

1.2. Ámbito del informe: Presupuesto General para 2014.

El artículo 164 del TRLRHL establece en el que las Entidades Locales elaborarán y aprobarán anualmente un Presupuesto General en el que se integrarán:

- a) El Presupuesto de la propia Entidad.
- b) El de los Organismos Autónomos dependientes de la misma.
- c) Los estados de previsión de ingresos y gastos de las sociedades mercantiles cuyo capital pertenezca íntegramente a la Entidad Local.


El Presupuesto General de esta entidad local para el ejercicio 2014 está integrado únicamente por el Presupuesto del Ayuntamiento de Alhaurín de la Torre, que asciende a 41.707.000'00 euros, nivelado en ingresos y gastos.

A diferencia de los presupuestos generales anteriores, aprobada inicialmente la disolución y liquidación del organismo autónomo local "Aqualauro", por acuerdo de pleno de 18 de octubre de 2013, (con efectos previstos a 31 de diciembre de 2013), en 2014 no se contemplan organismos autónomos dependientes de la entidad local

No obstante, el servicio de abastecimiento y saneamiento de aguas se sigue prestando con los recursos propios de la entidad local.

Así pues, para poder comparar el presupuesto del Ayuntamiento para 2014 con el del año anterior, habrán de considerarse los créditos iniciales del Presupuesto General de 2013, integrado por el de la propia entidad local y el del organismo autónomo (y no los del presupuesto de la propia entidad en 2013)-.

Código Seguro De Verificación:	xVRLpCLE1FqSgzjKR3cwgQ==	Fecha:	07/11/2013
Normativa	Este documento incorpora firma electrónica reconocida de acuerdo a la Ley 59/2003, de 19 de diciembre, de firma electrónica.		
Firmado Por	Francisco Jose Martin Lopez		
Url De Verificación	http://veirifima.alhaurindelatorre.es//verifirma/code/xVRLpCLE1FqSgzjKR3cwgQ==	Página:	1/6



2. INGRESOS

2.1. Consideraciones generales

Los ingresos previstos en el presupuesto municipal para 2014 son 41.707.000'00 euros, con un aumento respecto al presupuesto general de 2013 de 4.219.000'00 euros, lo que supone un incremento del 11,25 %.

A continuación se detallan las fuentes de ingresos que integran el presupuesto municipal, con referencias a las variaciones absolutas de los créditos iniciales, a la tasa de variación interanual y del porcentaje que cada capítulo representa respecto del total del presupuesto.

créditos iniciales

CAPÍTULOS DE INGRESOS	2013	2014	diferencia	Tasa variación interanual	% Total 2014
1 Impuestos directos	13.966.847,00 €	16.481.668,71 €	2.514.821,71 €	18,01%	39,52%
2 Impuestos indirectos	306.000,00 €	335.454,46 €	29.454,46 €	9,63%	0,80%
3 Tasas y otros ingresos	10.555.226,00 €	10.220.287,02 €	-334.938,98 €	-3,17%	24,50%
4 Transferencias corrientes	7.633.879,17 €	8.766.821,73 €	1.132.942,56 €	14,84%	21,02%
5 Ingresos patrimoniales	109.300,00 €	80.457,36 €	-28.842,64 €	-26,39%	0,19%
TOTAL INGRESOS CORRIENTES	32.571.252,17 €	35.884.689,28 €	3.313.437,11 €	10,17%	86,04%
6 Enajenación de inversiones reales	0,00 €	0,00 €	0,00 €		
7 Transferencias de capital	2.396.747,83 €	3.642.310,72 €	1.245.562,89 €	51,97%	8,73%
TOTAL INGRESOS DE CAPITAL	2.396.747,83 €	3.642.310,72 €	1.245.562,89 €	51,97%	8,73%
TOTAL INGRESOS INFINANCIADOS	34.968.000,00 €	39.527.000,00 €	4.559.000,00 €	13,04%	94,77%
8 Activos financieros	520.000,00 €	80.000,00 €	-440.000,00 €	-84,62%	0,19%
9 Pasivos financieros	2.000.000,00 €	2.100.000,00 €	100.000,00 €	5,00%	5,04%
TOTAL INGRESOS FINANCIEROS	2.520.000,00 €	2.180.000,00 €	-340.000,00 €	-13,49%	5,23%
TOTAL ESTADO DE INGRESOS	37.488.000,00 €	41.707.000,00 €	4.219.000,00 €	11,25%	100,00%

2.2. Ingresos por operaciones corrientes

Los ingresos por operaciones corrientes -procedentes de impuestos, tasas y precios, transferencias corrientes e ingresos patrimoniales- representan el 86'04% del presupuesto municipal, ascienden a 35.884.689'28 euros y suponen un aumento del 10'17% con respecto al presupuesto general de 2013.

Para consignar los importes se han considerado las previsiones de padrones facilitadas por la Excm. Diputación de Málaga, a través del Patronato Provincial de Recaudación, conforme al convenio de delegación y gestión formalizado con dicha entidad, las tasas medias de variación de los últimos años (corrigiendo -cuando ha sido preciso- los factores distorsionadores de la tendencia) y el avance de la liquidación del presupuesto de 2013 en su tercer trimestre.

- Los impuestos suponen la principal fuente de financiación del ayuntamiento, pues aportan el 40'32% del total.
- La reducción del 3'17% en la recaudación por tasas se debe principalmente a la desaparición del Acuerdo Marco sobre las actuaciones necesarias para la restauración, reforestación y puesta en valor del suelo de la sierra de Alhaurín de la Torre. Por lo demás, la tendencia refleja un comienzo de la mejoría de la actividad económica, incluida la construcción. También pone de manifiesto, según las indicaciones del gerente del Organismo Autónomo "Aqualauro", un consumo más responsable de recursos hídricos por parte de las familias.

Se incorporan dos nuevos conceptos correspondientes a:

- Ordenanza de las contribuciones especiales para la financiación de las obras de mejora y adecuación del Carril de Los Martínez.
 - Ordenanza reguladora de las normas mínimas de habitabilidad y salubridad de las edificaciones en suelo no urbanizable.
- Aumenta en un 14'84% las transferencias corrientes, debido la previsión en concepto de Participación en Tributos del Estado y la estimación de los compromisos de ingresos de la administración autonómica.

Código Seguro Oe Verificación:	xVRLpcLElFqSgzjKR3cwgQ==	Fecha	07/11/2013
Normativa	Este documento incorpora firma electrónica reconocida de acuerdo a la Ley 59/2003, de 19 de diciembre, de firma electrónica.		
Firmado Por	Francisco Jose Martín Lopez		
Uri De Verificación	http://veirifirma.alhaurindelatorre.es//verifirma/code/xVRLpcLElFqSgzjKR3cwgQ==	Página	2/6





AYUNTAMIENTO
DE
ALHAURIN DE LA TORRE
(MALAGA)

Nº Entidad Local 01-29007-5
C.I.F. P-2900700-B

420	Participación en tributos del estado	6.620.604,89 €
45070	PATRICA	2.146.216,84 €
		8.766.821,73 €

- d) Se reducen un 26'38% los ingresos patrimoniales, (por intereses que se cobra por las cuentas y depósitos bancarios, así como por arrendamientos de propiedades públicas), de acuerdo con lo puesto de manifiesto por los registros contables. El incremento por arrendamientos es inferior a la bajada de ingresos por intereses.

2.3. Ingresos por operaciones de capital

Los ingresos por operaciones de capital-enajenación de inversiones y transferencias de capital- asciende a la cantidad de 3.642.310'72 euros, una cifra superior a la consignada en el general de 2013, en un 51'97%.

No habiéndose considerado enajenación alguna, esta cuantía corresponde a la suma de los ingresos procedentes de otras administraciones con destino a inversiones y obras. A los importes habituales de planes de fomento de empleo agrario y de los provinciales de obras y servicios, se han añadido los que cofinanciará el INCYDE para la construcción de un vivero de empresas, los que cofinanciará la administración autonómica para un teatro y los que financiará la Diputación Provincial con destino a la nueva biblioteca.

	Importe
PFEA ordinario	82.774,06 €
PFEA Especial	75.000,00 €
PPOS	234.536,66 €
INCYDE Vivero de empresas	1.600.000,00 €
Teatro	200.000,00 €
Biblioteca	1.450.000,00 €
	3.642.310,72 €

2.4. Ingresos por operaciones financieras

Los ingresos por operaciones financieras comprenden los activos y pasivos financieros, contabilizados respectivamente en los capítulos 8 y 9 del estado de ingresos. Representan el 5'23% del presupuesto municipal, ascienden a 2.180.000'00 euros y suponen una disminución del 13'49% con respecto al presupuesto general de 2013.

- a) En 2013 la cifra general de activos financieros resultó especialmente elevada con respecto a la del año anterior, tratando con ello de dar respuesta a la situación de crisis del momento (y que se consigna por el mismo importe en ese mismo capítulo del estado de gastos) y que se destinó a anticipos reintegrables al personal.
- En el presupuesto de 2014 el crédito ha quedado limitado al establecido en el artículo 15 del vigente acuerdo de funcionarios vigente hasta 2015.
- b) Los ingresos financieros del capítulo 9 del presupuesto recogen las operaciones de crédito a formalizar durante el ejercicio 2014, que son fuentes de financiación del capítulo VI de Gastos de acuerdo con el detalle del Anexo de Inversiones. Se ha considerado que la necesaria operación de crédito tendrá un plazo de amortización de 5 años, con cuotas constantes a un tipo de interés aproximado del 4'015%.

Código Seguro De Verificación:	xVRLpcLE1FqSgzjKR3cwgQ==	Fecha	07/11/2013
Normativa	Este documento incorpora firma electrónica reconocida de acuerdo a la Ley 59/2003, de 19 de diciembre, de firma electrónica.		
Firmado Por	Francisco Jose Martin Lopez		
Uri De Verificación	http://verifirma.alhaurindelatorre.es//verifirma/code/xVRLpcLE1FqSgzjKR3cwgQ==	Página	3/6



3. GASTOS

3.1. Consideraciones generales

El presupuesto de gastos es la expresión cifrada, conjunta y sistemática, de las obligaciones que, como máximo, pueden reconocer la Entidad. En esta materia, el Presupuesto constituye una autorización para su realización y un límite en sentido cuantitativo, cualitativo y temporal (por principio de especialidad)

A continuación se detallan los capítulos presupuestados, con referencias a las variaciones absolutas de los créditos iniciales, a la tasa de variación interanual y del porcentaje que cada capítulo representa respecto del total del presupuesto.

créditos iniciales

CAPÍTULOS DE GASTOS	2013	2014	diferencia	Tasa variación interanual	% Total 2014
1 Gastos de personal	13.870.796,00 €	13.702.056,00 €	-168.740,00 €	-1,22%	32,85%
2 Gastos en bienes corrientes y servicios	11.176.688,00 €	11.861.348,71 €	684.660,71 €	6,13%	28,44%
3 Gastos financieros	388.200,00 €	300.262,08 €	-87.937,92 €	-22,65%	0,72%
4 Transferencias corrientes	1.755.050,00 €	3.486.610,00 €	1.731.560,00 €	98,66%	8,36%
TOTAL GASTOS CORRIENTES	27.190.734,00 €	29.350.276,79 €	2.159.542,79 €	7,94%	70,37%
6 Inversiones reales	7.676.166,00 €	10.163.523,21 €	2.487.357,21 €	32,40%	24,37%
7 Transferencias de capital	13.200,00 €	13.200,00 €	0,00 €	0,00%	0,03%
TOTAL GASTOS DE CAPITAL	7.689.366,00 €	10.176.723,21 €	2.487.357,21 €	32,35%	24,40%
TOTAL GASTOS INICIALES	34.880.100,00 €	39.527.000,00 €	4.646.900,00 €	13,32%	100,00%
8 Activos financieros	520.000,00 €	80.000,00 €	-440.000,00 €	-84,62%	0,19%
9 Pasivos financieros	2.087.900,00 €	2.100.000,00 €	12.100,00 €	0,58%	5,04%
TOTAL GASTOS FINANCIEROS	2.607.900,00 €	2.180.000,00 €	-427.900,00 €	-16,41%	5,23%
TOTAL ESTADO DE GASTOS	37.488.000,00 €	41.707.000,00 €	4.219.000,00 €	11,25%	100,00%

3.2. Gastos Corrientes


Los gastos corrientes representan el 70,37 % del montante presupuestado, ascienden a 29.350.276,79 euros, suponiendo un aumento porcentual del 7,94 % con respecto al presupuesto general del ejercicio anterior.

- Las previsiones del Capítulo 1 del estado de gastos del presupuesto encuentran su correspondiente justificación y detalle en el anexo de personal que acompaña al presupuesto. Suponen un 32,85% del total de gastos presupuestados para 2014.
- Los gastos en bienes corrientes y de servicios asciende en 2014 a 11.861.348,71 euros. Esta cifra es superior a la consignada en el presupuesto general de 2013 en un 6,13%, que en términos absolutos suponen 684.660,71 euros. Se han realizado los ajustes necesarios y prudentes que permiten mantener el funcionamiento normal de los servicios dentro de la política de contención del gasto anteriormente aludida.
- Los gastos por transferencias corrientes son consecuencia de las ayudas y subvenciones que el la corporación, oportunamente, tiene previsto conceder a otras instituciones y personas.

3.3. Gastos de Capital.

Los gastos de capital ascienden a la cantidad de 10.176.723,21 euros y representan el 24,40% del montante presupuestado. Se intensifica en un 32,35% el esfuerzo inversor real en el municipio, pese a la difícil situación económica que atraviesa el conjunto del país y sin perjuicio de que, con arreglo al Remanente de Tesorería que se ponga de manifiesto con ocasión de la aprobación de la liquidación del ejercicio 2013, se acometan nuevas actuaciones, previa tramitación de los oportunos expedientes de modificación presupuestaria.

Código Seguro De Verificación:	xVRLpCLElFqSgzjKR3cwgQ==	Fecha	07/11/2013
Normativa	Este documento incorpora firma electrónica reconocida de acuerdo a la Ley 59/2003, de 19 de diciembre, de firma electrónica.		
Firmado Por	Francisco Jose Martín Lopez		
Url De Verificación	http://veirifirma.alhaurindelatorre.es//verifirma/code/xVRLpCLElFqSgzjKR3cwgQ==	Página	4/6





AYUNTAMIENTO
DE
ALHAURIN DE LA TORRE
(MALAGA)

Nº Entidad Local 01-29007-5
C.I.F. P-2900700-B

3.4. Gastos Financieros.

Si consideramos los presupuestados en los capítulos 3 y 9, conjuntamente representan el 5'76% del presupuesto municipal, disminuyendo respecto del presupuesto general del año anterior en un 3'06%, consignándose en los términos anteriormente señalados, crédito presupuestarios necesarios para atender el pago de las cuotas de los préstamos de nueva formalización.

créditos iniciales

	2013	2014	diferencia	Tasa variación interanual	% Total 2014
3 Gastos financieros	388.200,00 €	300.262,08 €	-87.937,92 €	-22,65%	0,72%
9 Pasivos financieros	2.087.900,00 €	2.100.000,00 €	12.100,00 €	0,58%	5,04%
	2.476.100,00 €	2.400.262,08 €	-75.837,92 €	-3,06%	5,76%

- a) Los gastos financieros son los gastos derivados de los préstamos solicitados por el ayuntamiento, intereses financieros principalmente. Se estima a partir del estado y previsión de movimiento y situación de deuda facilitado por la Tesorería municipal, considerando el endeudamiento previsto para el nuevo ejercicio.
- b) Los pasivos financieros se corresponde con el mismo capítulo del estado de ingresos.

4. AHORRO PREVISTO.

El ahorro bruto es la diferencia entre ingresos y gastos corrientes (excluido el capítulo 3). Si a éste se le deducen la amortización de deuda financiera (capítulo 9 de gastos) y el pago de los intereses a consecuencia de la misma (capítulo 3 de gastos), el resultado es el ahorro neto previsto, que para 2014 asciende a 4.434.412'49 euros.


2014	
+ Ingresos corrientes	35.884.689,28 €
- Gastos corrientes (Cáp.1, 2 y 4)	29.050.014,71 €
= Ahorro bruto	6.834.674,57 €
- Amortización de deuda financiera	2.100.000,00 €
- Intereses de la deuda financiera	300.262,08 €
= Ahorro neto previsto	4.434.412,49 €

5. NIVELACION PRESUPUESTARIA

El principio de nivelación presupuestaria implica que la aprobación habrá de hacerse sin déficit inicial, y esto significa que el presupuesto ha de ser presentado ante el Pleno de modo que el total de los ingresos previstos cubra la totalidad de los gastos que hayan de ser ejecutados en el ejercicio presupuestario.

La efectiva nivelación del presupuesto queda de manifiesto conforme a los siguientes datos.

Código Seguro De Verificación:	xVRLpcLE1FqSgzjKR3cwgQ==	Fecha:	07/11/2013
Normativa	Este documento incorpora firma electrónica reconocida de acuerdo a la Ley 59/2003, de 19 de diciembre, de firma electrónica.		
Firmado Por	Francisco Jose Martín Lopez		
Url De Verificación	http://veirifirma.alhaurindelatorre.es//verifirma/code/xVRLpcLE1FqSgzjKR3cwgQ==	Página	5/6



Cáp.	Gasto		Cáp.	Ingreso			
1	13.702.056,00 €		1	16.481.668,71 €			
2	11.861.348,71 €	Total gastos de	2	335.454,46 €	Total ingresos de	DIFERENCIA	
3	300.262,08 €	capítulos 1 al 5	3	10.220.287,02 €	capítulos 1 al 5		
4	3.486.610,00 €		4	8.766.821,73 €			
		29.350.276,79 €	5	80.457,36 €	35.884.689,28 €		6.534.412,49 €
6	10.163.523,21 €		6	0,00 €			
7	13.200,00 €		7	3.642.310,72 €			
8	80.000,00 €		8	80.000,00 €			
9	2.100.000,00 €		9	2.100.000,00 €			
	41.707.000,00 €			41.707.000,00 €			

Con los ingresos corrientes se financian los gastos corrientes y parte de los gastos de capital, por lo que el presupuesto se encuentra correctamente financiado.

6. ESTABILIDAD PRESUPUESTARIA

Se entiende por estabilidad presupuestaria de la administración pública la situación de equilibrio o superávit estructural.

Para determinar la posición de estabilidad presupuestaria prevista en la Ley Orgánica 2/2012, de 27 de abril, de Estabilidad Presupuestaria y Sostenibilidad Financiera, se ha tenido en cuenta el manual de cálculo de déficit en contabilidad nacional adaptado a las entidades locales, elaborado por la Intervención General del Estado.

Consecuentemente se han comparado los saldos de las operaciones no financieras de la única entidad que se integra en el presupuesto general, es decir, del presupuesto de la propia entidad local, sometida a la instrucción del modelo normal de contabilidad local, sin realización de ajuste respecto a la contabilidad nacional.

Cáp.	Gasto		Cáp.	Ingreso		
1	13.702.056,00 €		1	16.481.668,71 €		
2	11.861.348,71 €		2	335.454,46 €		
3	300.262,08 €	Total gastos de	3	10.220.287,02 €	Total ingresos de	DIFERENCIA
4	3.486.610,00 €	capítulos 1 al 7	4	8.766.821,73 €	capítulos 1 al 5	
			5	80.457,36 €		
6	10.163.523,21 €		6	0,00 €		
7	13.200,00 €	39.527.000,00 €	7	3.642.310,72 €	39.527.000,00 €	
8	80.000,00 €		8	80.000,00 €		
9	2.100.000,00 €		9	2.100.000,00 €		
	41.707.000,00 €			41.707.000,00 €		


Como puede apreciarse, se cumple el objetivo de estabilidad presupuestaria en términos del SEC 95.

En Alhaurín de la Torre, a la fecha de la firma digital del documento.

EL CONCEJAL DE ECONOMÍA Y HACIENDA

Fdo.: Francisco José Martín López

Código Seguro De Verificación:	xVRLpCLElFqSgzjKR3cwgQ==	Fecha	07/11/2013
Normativa	Este documento incorpora firma electrónica reconocida de acuerdo a la Ley 59/2003, de 19 de diciembre, de firma electrónica.		
Firmado Por	Francisco Jose Martin Lopez		
Url De Verificación	http://veirifima.alhaurindelatorre.es//verifirma/code/xVRLpCLElFqSgzjKR3cwgQ==	Página	6/6






AYUNTAMIENTO
DE
ALHAURIN DE LA TORRE
(MALAGA)

Nº Entidad Local 01-29007-5
C.I.F. P-2900700-B

EDIFICIO PUNTO INDUSTRIAL
C.P. 29130
TEL. 952 41 71 50
FAX 952 41 33 36

LIQUIDACION DEL PRESUPUESTO

DE INGRESOS AÑO 2012



ESTADO DE LIQUIDACIÓN DEL PRESUPUESTO

I.- Liquidación del presupuesto de ingresos

APLICACIÓN PRESUPUESTARIA	DESCRIPCIÓN	PREVISIONES PRESUPUESTARIAS		DERECHOS RECONOCIDOS	DERECHOS ANULADOS	DERECHOS CANCELADOS	DERECHOS RECONOCIDOS NETOS	RECAUDACIÓN NETA	DERECHOS PENDIENTES DE COBRO A 31 DE DICIEMBRE	EXCESO / DEFECTO PREVISIÓN
		INICIALES	MODIFICACIONES							
11200	Impuesto sobre Bienes Inmuebl	1.181.351,00	0,00	62.825,92	2.606,84	0,00	60.219,08	52.315,40	7.903,68	-1.121.131,92
11300	Impuesto sobre Bienes Inmuebl	9.500.269,00	0,00	12.775.302,78	403.334,41	891.287,87	11.480.700,50	7.941.869,61	3.538.830,89	1.980.431,50
11500	Impuesto sobre Vehiculos de Tr	2.005.000,00	0,00	2.004.944,69	16.040,26	143,76	1.988.760,67	1.639.979,70	348.780,97	-16.239,33
11600	Impuesto sobre Incremento del	1.100.000,00	0,00	1.159.656,90	50.668,09	432,56	1.108.556,25	535.384,02	573.172,23	8.556,25
13000	Impuesto sobre Actividades Eco	175.000,00	0,00	235.350,73	1.651,33	0,00	233.699,40	168.812,03	64.887,37	58.699,40
29000	Impuesto sobre construcciones,	350.000,00	0,00	32.909,35	11.700,82	0,00	21.208,53	18.988,34	2.220,19	-328.791,47
30000	Servicio de abastecimiento de a	2.987.000,00	0,00	2.583.954,45	130.074,35	0,00	2.453.880,10	1.286.003,64	1.167.876,46	-533.119,90
30100	Servicio de alcantarillado.	1.657.000,00	0,00	1.854.602,86	32.770,23	1.020,06	1.820.812,57	1.154.508,39	666.304,18	163.812,57
30200	Servicio de recogida de basuras.	1.236.000,00	0,00	1.766.400,19	26.325,84	17.808,28	1.722.266,07	1.046.355,64	675.910,43	486.266,07
30901	Otras tasas por prestación de ser	100.000,00	0,00	135.772,60	759,60	0,00	135.013,00	116.276,40	18.736,60	35.013,00
32100	Licencias urbanísticas.	200.000,00	0,00	254.150,13	92.347,07	450,97	161.352,09	155.197,19	6.154,90	-38.647,91
32200	Cedulas de habitabilidad y licen	70.000,00	0,00	21.743,50	0,00	1.243,42	20.500,08	20.500,08	0,00	-49.499,92
32500	Tasa por expedición de docume	50.000,00	0,00	118.447,91	4.362,31	16.508,00	97.577,60	80.803,60	16.774,00	47.577,60
32901	Otras tasas por la realización de	4.000,00	0,00	6.130,00	0,00	0,00	6.130,00	6.130,00	0,00	2.130,00
32902	Otras tasas por la realización de	400,00	0,00	0,00	0,00	0,00	0,00	0,00	0,00	-400,00
32903	Otras tasas por la realización de	150.000,00	0,00	73.210,23	477,83	4.005,15	68.727,25	62.307,25	6.420,00	-81.272,75
32904	Otras tasas por la realización de	300,00	0,00	580,00	0,00	0,00	580,00	450,00	130,00	280,00
33100	Tasa por entrada de vehiculos.	489.247,00	0,00	545.511,37	12.652,35	1.050,80	531.838,22	95.417,42	436.420,80	42.591,22
33200	Tasa por utilización privativa o	80.000,00	0,00	96.052,80	0,00	0,00	96.052,80	96.052,80	0,00	16.052,80
33300	Tasa por utilización privativa o	100.000,00	0,00	194.370,00	0,00	0,00	194.370,00	38.874,00	155.496,00	94.370,00
33500	Tasa por ocupación de la vía pú	36.000,00	0,00	50.248,54	906,12	3.308,54	46.033,88	20.915,53	25.118,35	10.033,88
33800	Compensación de Telefónica de	80.000,00	0,00	125.078,34	0,00	0,00	125.078,34	125.078,34	0,00	45.078,34
33901	Otras tasas por utilización priva	12.500,00	0,00	6.476,77	852,27	650,50	4.974,00	4.919,40	54,60	-7.526,00
33902	Otras tasas por utilización priva	13.000,00	0,00	27.596,60	5.721,00	0,00	21.875,60	19.679,20	2.196,40	8.875,60
33903	Otras tasas por utilización priva	25.000,00	0,00	208,68	0,00	0,00	208,68	139,12	69,56	-24.791,32

ESTADO DE LIQUIDACIÓN DEL PRESUPUESTO


I- Liquidación del presupuesto de ingresos

APLICACIÓN PRESUPUESTARIA	DESCRIPCIÓN	PREVISIONES PRESUPUESTARIAS			DERECHOS RECONOCIDOS	DERECHOS ANULADOS	DERECHOS CANCELADOS	DERECHOS RECONOCIDOS NETOS	RECAUDACIÓN NETA	DERECHOS PENDIENTES DE COBRO A 31 DE DICIEMBRE	EXCESO / DEFECTO PREVISIÓN
		INICIALES	MODIFICACIONES	DEFINITIVAS							
33904	Otras tasas por utilización priva	10.000,00	0,00	10.000,00	18.612,00	0,00	0,00	18.612,00	16.450,00	2.162,00	8.612,00
33999	Otras tasas por utilización priva	150.000,00	0,00	150.000,00	227.904,55	0,00	66.782,36	161.122,19	161.028,99	93,20	11.122,19
34200	Servicios educativos.	130.000,00	0,00	130.000,00	97.223,74	205,00	0,00	97.018,74	97.018,74	0,00	-32.981,26
34201	Servicios educativos.	1.000,00	0,00	1.000,00	0,00	0,00	0,00	0,00	0,00	0,00	-1.000,00
34300	Servicios deportivos.	689.000,00	0,00	689.000,00	693.270,25	778,00	0,00	692.492,25	692.492,25	0,00	3.492,25
34900	Otros precios pub.-Serv. General	5.000,00	0,00	5.000,00	14.550,00	0,00	0,00	14.550,00	14.550,00	0,00	9.550,00
34906	Parking Público	0,00	0,00	0,00	8.897,35	0,00	0,00	8.897,35	8.897,35	0,00	8.897,35
38900	Otros reintegros de operaciones	1.185,77	0,00	1.185,77	2.288,13	0,00	0,00	2.288,13	2.288,13	0,00	1.102,36
39100	Multas por infracciones urbanis	0,00	0,00	0,00	0,00	750,00	0,00	-750,00	-750,00	0,00	-750,00
39110	Multas por infracciones tributar	1.000,00	0,00	1.000,00	0,00	0,00	0,00	0,00	0,00	0,00	-1.000,00
39120	Multas por infracciones de la O	240.000,00	0,00	240.000,00	205.090,00	10.457,08	32.970,00	161.662,92	41.947,92	119.715,00	-78.357,08
39190	Otras multas y sanciones.	16.000,00	0,00	16.000,00	25.673,00	0,00	0,00	25.673,00	1.050,00	24.623,00	9.673,00
39200	Recargos por declaración extem	50.000,00	0,00	50.000,00	661,78	18,60	0,00	643,18	643,18	0,00	-49.356,82
39210	Recargo cicutivo.	5.000,00	0,00	5.000,00	424,32	12,15	0,00	412,17	412,17	0,00	-4.587,83
39211	Recargo de aprendizaje.	240.000,00	0,00	240.000,00	548.484,98	0,00	0,00	548.484,98	548.484,98	0,00	308.484,98
39300	Intereses de demora.	100.000,00	0,00	100.000,00	243.336,19	419,87	0,00	242.916,32	224.134,18	18.782,14	142.916,32
39800	Indemnizaciones de seguro de	0,00	0,00	0,00	18.416,12	0,00	0,00	18.416,12	18.416,12	0,00	18.416,12
39900	Otros ingresos diversos.	45.000,00	42.853,33	87.853,33	320.004,08	18.690,32	0,00	301.313,76	300.712,76	601,00	213.460,43
39902	Recursos eventuales.	1.100.000,00	0,00	1.100.000,00	1.641.810,62	0,00	0,00	1.641.810,62	982.470,62	659.340,00	541.810,62
39903	CONTRIBUCIONES ESPECIAL	350.000,00	0,00	350.000,00	0,00	0,00	0,00	0,00	0,00	0,00	-350.000,00
42000	Participación en los Tributos de	4.900.000,00	0,00	4.900.000,00	6.089.644,22	0,00	0,00	6.089.644,22	6.089.644,22	0,00	1.189.644,22
42090	Otras transferencias corrientes d	0,00	0,00	0,00	795,61	0,00	0,00	795,61	795,61	0,00	795,61
45002	Transferencias corrientes en cu	35.000,00	264.915,57	299.915,57	283.289,06	0,00	0,00	283.289,06	264.915,56	18.373,50	-16.626,51
45030	Transferencias corrientes en cu	0,00	16.581,00	16.581,00	16.581,00	0,00	0,00	16.581,00	16.581,00	0,00	0,00
45050	Transferencias corrientes en cu	0,00	750.863,43	750.863,43	750.863,43	0,00	0,00	750.863,43	0,00	750.863,43	0,00

ESTADO DE LIQUIDACIÓN DEL PRESUPUESTO

I.- Liquidación del presupuesto de ingresos

APLICACIÓN PRESUPUESTARIA	DESCRIPCIÓN	PREVISIONES PRESUPUESTARIAS		DERECHOS RECONOCIDOS	DERECHOS ANULADOS	DERECHOS CANCELADOS	DERECHOS RECONOCIDOS NETOS	RECAUDACIÓN NETA	DERECHOS PENDIENTES DE COBRO A 31 DE DICIEMBRE	EXCESO / DEFECTO PREVISIÓN
		INICIALES	MODIFICACIONES							
45060	Otras transferencias corrientes e	0,00	0,00	0,00	0,00	0,00	0,00	0,00	0,00	0,00
45070	Otras subvenciones corrientes d	2.065.396,00	0,00	2.193.522,94	45.815,79	0,00	2.147.707,15	2.146.530,47	1.176,68	82.311,15
45080	Otras subvenciones corrientes d	0,00	3.500,00	3.500,00	0,00	0,00	3.500,00	3.500,00	0,00	0,00
46100	De Diputaciones, Consejos o Ca	128.356,84	40.000,00	40.218,56	812,00	0,00	39.406,56	-593,44	40.000,00	-128.950,28
47000	De Empresas privadas.	0,00	12.000,00	12.000,00	0,00	0,00	12.000,00	12.000,00	0,00	0,00
52000	Intereses de depósitos.	170.000,00	404,68	87.115,16	3.918,34	0,00	83.196,82	83.196,82	0,00	-87.207,86
54100	Arrendamientos de fincas urban	20.000,00	0,00	6.966,62	0,00	0,00	6.966,62	6.966,62	0,00	-13.033,38
55000	De concesiones administrativas	30.000,00	0,00	30.000,00	0,00	0,00	0,00	0,00	0,00	-30.000,00
72000	De la Administración General d	1.132.180,00	0,00	1.132.180,00	0,00	0,00	1.132.180,00	169.827,08	962.352,92	0,00
72100	Del Servicio Público de Empleo	80.000,00	0,00	80.000,00	346,36	0,00	55.933,20	55.933,20	0,00	-24.066,80
75030	Transferencias de capital en cu	0,00	700.000,00	813.939,55	0,00	0,00	813.939,55	113.939,55	700.000,00	113.939,55
75050	Transferencias de capital en cu	0,00	901.137,72	901.137,72	0,00	0,00	901.137,72	450.568,86	450.568,86	0,00
75060	Otras transferencias de capital e	455.000,00	0,00	0,00	0,00	0,00	0,00	0,00	0,00	-455.000,00
75080	Otras transferencias de capital d	0,00	0,00	0,00	53.768,59	0,00	-53.768,59	-53.768,59	0,00	-53.768,59
76100	De Diputaciones, Consejos o Ca	890.924,39	0,00	890.924,39	1.058,41	0,00	276.819,95	42.283,29	234.536,66	-614.104,44
83000	PRESTAMOS AL PERSONAL	80.000,00	0,00	80.000,00	0,00	0,00	94.861,44	94.861,44	0,00	14.861,44
87000	Para gastos generales.	0,00	5.545.718,52	0,00	0,00	0,00	0,00	0,00	0,00	-5.545.718,52
87010	Para gastos con financiación afé	0,00	11.141.297,75	0,00	0,00	0,00	0,00	0,00	0,00	-11.141.297,75
91300	PTMOS L.P.ENTES FUERA S	2.400.000,00	0,00	2.400.000,00	0,00	0,00	2.400.000,00	2.400.000,00	0,00	0,00
Total General:		37.122.110,00	19.419.272,00	43.358.945,68	930.301,23	1.037.612,27	41.391.032,18	29.694.386,18	11.696.646,00	-15.150.349,82






AYUNTAMIENTO
DE
ALHAURIN DE LA TORRE
(MALAGA)

Nº Entidad Local 01-29007-5
C.I.F. P-2900700-B

EDIFICIO PUNTO INDUSTRIAL
C.P. 29130
TEL. 952 41 71 50
FAX 952 41 33 36

AVANCE LIQUIDACION DEL PRESUPUESTO DE INGRESOS AÑO 2013



AYUNTAMIENTO DE ALHAURÍN DE LA TORRE - 2013

Estado de Situación del Presupuesto de Ingresos a día 30/06/2013

C. Económica CONCEPTO	C.Org. C.Prog. Espec.	Inicial Modificac.	Actual	DR		DR Anul. DR Canc.		Deudores OI		I Dev. I	I Neto % DR s/ Prev	Saldo % I Neto s/ DR
				DR DR Neto	DR DR Neto	DR Anul. DR Canc.	DR Anul. DR Canc.	OI	OI			
11200...		1.133.347,00	1.133.347,00	62.649,31	62.649,31	1.256,38	1.256,38	62.649,31	0,00	0,00	-1.256,38	1.071.954,07
IMPUESTO SOBRE B.NES.INMUEBLES.RUSTICA		0,00	0,00	61.392,93	61.392,93	0,00	0,00	0,00	1.256,38	1.256,38	5,42	-2,05
Total C. Económica 112		1.133.347,00	1.133.347,00	62.649,31	62.649,31	1.256,38	1.256,38	62.649,31	0,00	0,00	-1.256,38	1.071.954,07
		0,00	0,00	0,00	0,00	0,00	0,00	0,00	1.256,38	1.256,38	5,42	-2,05
11300...		10.318.500,00	10.318.500,00	12.321.012,38	12.321.012,38	91.421,53	91.421,53	12.244.225,06	67.703,77	67.703,77	-15.101,28	-1.910.623,78
IMPUESTO SOBRE B.NES.INMUEBLES.URBANA		0,00	0,00	12.229.123,78	12.229.123,78	467,07	467,07	0,00	82.805,05	82.805,05	118,52	-0,12
Total C. Económica 113		10.318.500,00	10.318.500,00	12.321.012,38	12.321.012,38	91.421,53	91.421,53	12.244.225,06	67.703,77	67.703,77	-15.101,28	-1.910.623,78
		0,00	0,00	12.229.123,78	12.229.123,78	467,07	467,07	0,00	82.805,05	82.805,05	118,52	-0,12
11500...		2.010.000,00	2.010.000,00	1.975.683,85	1.975.683,85	10.958,01	10.958,01	463.927,26	1.501.351,74	1.501.351,74	1.500.798,58	45.274,16
IMPUESTO SOBRE VEHICULOS DE TRACCION		0,00	0,00	1.964.725,84	1.964.725,84	0,00	0,00	0,00	553,16	553,16	97,75	76,39
Total C. Económica 115		2.010.000,00	2.010.000,00	1.975.683,85	1.975.683,85	10.958,01	10.958,01	463.927,26	1.501.351,74	1.501.351,74	1.500.798,58	45.274,16
		0,00	0,00	1.964.725,84	1.964.725,84	0,00	0,00	0,00	553,16	553,16	97,75	76,39
11600...		305.000,00	305.000,00	1.303.734,28	1.303.734,28	106.581,48	106.581,48	696.350,33	500.802,47	500.802,47	500.802,47	-892.152,80
IMPUESTO SOBRE INCREMENTO VALOR TERR		0,00	0,00	1.197.152,80	1.197.152,80	0,00	0,00	0,00	0,00	0,00	392,51	41,83
Total C. Económica 116		305.000,00	305.000,00	1.303.734,28	1.303.734,28	106.581,48	106.581,48	696.350,33	500.802,47	500.802,47	500.802,47	-892.152,80
		0,00	0,00	1.197.152,80	1.197.152,80	0,00	0,00	0,00	0,00	0,00	392,51	41,83
Total C. Económica 11		13.766.847,00	13.766.847,00	15.663.079,82	15.663.079,82	210.217,40	210.217,40	13.467.151,96	2.069.857,98	2.069.857,98	1.985.243,39	-1.685.548,35
		0,00	0,00	15.452.395,35	15.452.395,35	467,07	467,07	0,00	84.614,59	84.614,59	112,24	12,85
13000...		200.000,00	200.000,00	16.518,79	16.518,79	0,00	0,00	2.746,44	13.772,35	13.772,35	13.772,35	183.481,21
IMPUESTO SOBRE ACTIVIDADES ECONOMICAS		0,00	0,00	16.518,79	16.518,79	0,00	0,00	0,00	0,00	0,00	8,26	83,37
Total C. Económica 130		200.000,00	200.000,00	16.518,79	16.518,79	0,00	0,00	2.746,44	13.772,35	13.772,35	13.772,35	183.481,21
		0,00	0,00	16.518,79	16.518,79	0,00	0,00	0,00	0,00	0,00	8,26	83,37
Total C. Económica 13		200.000,00	200.000,00	16.518,79	16.518,79	0,00	0,00	2.746,44	13.772,35	13.772,35	13.772,35	183.481,21
		0,00	0,00	16.518,79	16.518,79	0,00	0,00	0,00	0,00	0,00	8,26	83,37
Total C. Económica 1		13.966.847,00	13.966.847,00	15.679.598,61	15.679.598,61	210.217,40	210.217,40	13.469.898,40	2.083.630,33	2.083.630,33	1.999.015,74	-1.502.067,14
		0,00	0,00	15.468.914,14	15.468.914,14	467,07	467,07	0,00	84.614,59	84.614,59	110,75	12,92
29000...		306.000,00	306.000,00	103.315,55	103.315,55	0,00	0,00	52.943,98	50.371,57	50.371,57	50.371,57	202.684,45
IMPUESTO SOBRE CTNES., INST. Y OBRAS		0,00	0,00	103.315,55	103.315,55	0,00	0,00	0,00	0,00	0,00	33,76	48,76

AYUNTAMIENTO DE ALHAURÍN DE LA TORRE - 2013

Estado de Situación del Presupuesto de Ingresos a día 30/06/2013

C. Económica	C. Org.	C. Prog.	Espec.	Inicial	Actual	DR	DR Anul.	Deudores	I	I Neto	Saldo
CONCEPTO				Modificac.		DR Neto	DR Canc.	OI	Dev. I	% DR s/ Prev	% I Neto s/ DR
Total C. Económica 290				306.000,00	306.000,00	103.315,55	0,00	52.943,98	50.371,57	50.371,57	202.684,45
Total C. Económica 29				306.000,00	306.000,00	103.315,55	0,00	52.943,98	50.371,57	50.371,57	202.684,45
Total C. Económica 2				306.000,00	306.000,00	103.315,55	0,00	52.943,98	50.371,57	50.371,57	202.684,45
SERVICIO DE ABASTECIMIENTO DE AGUA				2.834.085,00	2.834.085,00	1.066.059,44	96.086,60	523.862,05	455.197,28	446.110,79	1.864.112,16
Total C. Económica 300				2.834.085,00	2.834.085,00	1.066.059,44	96.086,60	523.862,05	455.197,28	446.110,79	1.864.112,16
SERVICIO DE ALCANTARILLADO				1.940.121,00	1.940.121,00	919.939,04	29.892,41	489.832,01	412.676,53	400.214,62	1.050.074,37
Total C. Económica 301				1.940.121,00	1.940.121,00	919.939,04	29.892,41	489.832,01	412.676,53	400.214,62	1.050.074,37
SERVICIO DE RECOGIDA DE BASURAS				2.005.000,00	2.005.000,00	1.008.344,26	21.185,06	560.806,88	427.956,13	426.352,32	1.017.840,80
Total C. Económica 302				2.005.000,00	2.005.000,00	1.008.344,26	21.185,06	560.806,88	427.956,13	426.352,32	1.017.840,80
CEMENTERIO MUNICIPAL				42.000,00	42.000,00	25.377,00	1.040,84	0,00	24.367,00	24.367,00	17.663,84
Total C. Económica 309				42.000,00	42.000,00	25.377,00	1.040,84	0,00	24.367,00	24.367,00	17.663,84
Total C. Económica 30				6.821.206,00	6.821.206,00	3.019.719,74	148.204,91	1.574.500,94	1.320.196,94	1.297.013,89	3.949.691,17
LICENCIAS URBANISTICAS				150.000,00	150.000,00	102.253,36	652,72	37.436,39	64.344,55	64.164,25	48.399,36
Total C. Económica 300				150.000,00	150.000,00	102.253,36	652,72	37.436,39	64.344,55	64.164,25	48.399,36
Total C. Económica 301				150.000,00	150.000,00	101.600,64	0,00	0,00	180,30	180,30	63,15

AYUNTAMIENTO DE ALHAURÍN DE LA TORRE - 2013

Estado de Situación del Presupuesto de Ingresos a día 30/06/2013

C. Económica CONCEPTO	C.Org. C.Prog. Espec.	Inicial Modificac.	Actual	DR		DR Anul. DR Canc.		Deudores		I Dev. I	I Neto		Saldo % I Neto s/ DR
				DR Neto	DR	DR Anul.	DR Canc.	OI	% DR s/ Prev		I Neto		
	Total C. Económica 321	150.000,00	150.000,00	102.253,36	652,72	37.436,39	64.344,55	64.164,25	48.399,36	64.164,25	63,15	41.000,00	0,00
32200...	CEDULAS HABITABILIDAD Y LICENC. 1ª OCUPAC	41.000,00	41.000,00	0,00	0,00	0,00	0,00	0,00	0,00	0,00	0,00	41.000,00	0,00
	Total C. Económica 322	41.000,00	41.000,00	0,00	0,00	0,00	0,00	0,00	0,00	0,00	0,00	41.000,00	0,00
32500...	EXPEDICION DE DOCUMENTOS	62.900,00	62.900,00	21.157,05	0,00	4.410,00	16.747,05	16.747,05	41.742,95	16.747,05	33,64	41.742,95	79,16
	Total C. Económica 325	62.900,00	62.900,00	21.157,05	0,00	4.410,00	16.747,05	16.747,05	41.742,95	16.747,05	33,64	41.742,95	79,16
32901...	LICENCIAS DE AUTOTAXIS	0,00	0,00	3.005,00	0,00	0,00	3.005,00	3.005,00	-3.005,00	3.005,00	100,00	-3.005,00	100,00
32902...	DERECHOS DE EXAMEN	0,00	0,00	112,50	0,00	0,00	112,50	112,50	-112,50	112,50	0,00	-112,50	100,00
32903...	LICENCIAS DE APERTURA DE ESTABLECIMIENTOS	70.000,00	70.000,00	51.848,08	8.208,52	541,60	43.097,96	43.097,96	26.360,44	43.097,96	62,34	26.360,44	98,76
32904...	MERCADO	520,00	520,00	0,00	0,00	0,00	0,00	0,00	520,00	0,00	0,00	520,00	0,00
	Total C. Económica 329	70.520,00	70.520,00	54.965,58	8.208,52	541,60	46.215,46	46.215,46	23.762,94	46.215,46	66,30	23.762,94	98,84
	Total C. Económica 32	324.420,00	324.420,00	178.375,99	8.861,24	42.387,99	127.307,06	127.126,76	154.905,25	127.126,76	52,25	74,99	74,99
33100...	ENTRADA DE VEHICULOS	540.000,00	540.000,00	131.718,86	3.464,10	34.404,85	96.446,33	93.849,91	411.745,24	93.849,91	23,75	411.745,24	73,17
	Total C. Económica 331	540.000,00	540.000,00	131.718,86	3.464,10	34.404,85	96.446,33	93.849,91	411.745,24	93.849,91	23,75	411.745,24	73,17
33200...	TASA POR UTILIZ.PRIVATIVA O APROV.ESP.ELE	35.000,00	35.000,00	552,47	552,47	0,00	0,00	0,00	35.000,00	0,00	0,00	35.000,00	0,00

AYUNTAMIENTO DE ALHAURÍN DE LA TORRE - 2013

Estado de Situación del Presupuesto de Ingresos a día 30/06/2013

C. Económica	C. Org.	C. Prog.	Espec.	Inicial	Actual	DR	DR Neto	DR Anul.	DR Canc.	Deudores	I	I Neto	Saldo
CONCEPTO				Modificac.		DR Neto		DR Canc.		OI	Dev. I	% DR s/Prev	% I Neto s/ DR
Total C. Económica 332				35.000,00	35.000,00		552,47	552,47		0,00	0,00	0,00	35.000,00
				0,00			0,00	0,00		0,00	0,00	0,00	0,00
33300...				77.000,00	77.000,00		130.696,99	0,00		90.706,00	39.990,99	39.990,99	-53.696,99
APROVECHAMIENTOS EMPRESAS DE TELEFON				0,00			130.696,99	0,00		0,00	0,00	169,74	30,60
Total C. Económica 333				77.000,00	77.000,00		130.696,99	0,00		90.706,00	39.990,99	39.990,99	-53.696,99
				0,00			130.696,99	0,00		0,00	0,00	169,74	30,60
33500...				10.600,00	10.600,00		0,00	0,00		0,00	0,00	0,00	10.600,00
TASA POR OCUPACION VIA PUBLICA CON TER				0,00			0,00	0,00		0,00	0,00	0,00	0,00
Total C. Económica 335				10.600,00	10.600,00		0,00	0,00		0,00	0,00	0,00	10.600,00
				0,00			0,00	0,00		0,00	0,00	0,00	0,00
33800...				95.960,00	95.960,00		0,00	0,00		0,00	0,00	0,00	95.960,00
COMPENSACION DE TELEFONICA DE ESPAÑA,				0,00			0,00	0,00		0,00	0,00	0,00	0,00
Total C. Económica 338				95.960,00	95.960,00		0,00	0,00		0,00	0,00	0,00	95.960,00
				0,00			0,00	0,00		0,00	0,00	0,00	0,00
33901...				8.000,00	8.000,00		3.430,90	0,00		0,00	3.430,90	3.430,90	4.569,10
VALLAS, ANDAMIOS, ESCOMBROS, ETC.				0,00			3.430,90	0,00		0,00	0,00	42,89	100,00
33902...				10.700,00	10.700,00		3.744,00	0,00		0,00	3.744,00	3.744,00	6.956,00
QUIOSCOS				0,00			3.744,00	0,00		0,00	0,00	34,99	100,00
33903...				25.000,00	25.000,00		14.543,67	0,00		147,26	14.396,41	14.396,41	10.456,33
PUESTOS, BARRACAS, CASETAS DE VENTA, ET				0,00			14.543,67	0,00		0,00	0,00	58,17	98,99
33904...				17.000,00	17.000,00		0,00	0,00		0,00	0,00	0,00	17.000,00
PTOS. DE VENTA, COMERCIO CALLEJERO, ETC.				0,00			0,00	0,00		0,00	0,00	0,00	0,00
33999...				74.000,00	74.000,00		160.044,17	0,00		0,00	160.044,17	160.044,17	-86.044,17
OTRAS UTILIZACIONES DEL SUELO, SUBSUELO.				0,00			160.044,17	0,00		0,00	0,00	216,28	100,00
Total C. Económica 339				134.700,00	134.700,00		181.762,74	0,00		147,26	181.615,48	181.615,48	-47.062,74
				0,00			181.762,74	0,00		0,00	0,00	134,94	99,92
Total C. Económica 33				893.260,00	893.260,00		444.731,06	4.016,57		125.258,11	318.052,80	315.456,38	452.545,51
				0,00			440.714,49	0,00		0,00	2.596,42	49,34	71,58

AYUNTAMIENTO DE ALHAURÍN DE LA TORRE - 2013

Estado de Situación del Presupuesto de Ingresos a día 30/06/2013

C. Económica	C.Org.	C.Prog.	Espec.	Inicial	Actual	DR	Deudores		I	I Neto	Saldo
							DR Anul.	DR Canc.			
CONCEPTO				Modificac.		DR Neto	OI	Dev. I			
34200...				65.000,00	65.000,00	37.919,50	0,00	37.919,50		37.794,50	27.205,50
SERVICIOS EDUCATIVOS				0,00	0,00	37.794,50	0,00	125,00		58,15	100,00
Total C. Económica 342				65.000,00	65.000,00	37.919,50	0,00	37.919,50		37.794,50	27.205,50
34300...				700.000,00	700.000,00	351.771,44	0,00	351.771,44		350.941,44	349.058,56
SERVICIOS DEPORTIVOS				0,00	0,00	350.941,44	0,00	830,00		50,13	100,00
Total C. Económica 343				700.000,00	700.000,00	351.771,44	0,00	351.771,44		350.941,44	349.058,56
34900...				6.300,00	6.300,00	4.550,00	0,00	4.550,00		4.550,00	1.750,00
OTRAS ACTIVIDADES				0,00	0,00	4.550,00	0,00	0,00		72,22	100,00
34906...				3.000,00	3.000,00	12.325,20	0,00	12.325,20		12.325,20	-9.325,20
Parking Público				0,00	0,00	12.325,20	0,00	0,00		410,84	100,00
Total C. Económica 349				9.300,00	9.300,00	16.875,20	0,00	16.875,20		16.875,20	-7.575,20
Total C. Económica 34				774.300,00	774.300,00	406.566,14	0,00	406.566,14		405.611,14	368.688,86
38900...				350,00	350,00	2.029,54	0,00	2.029,54		2.029,54	-1.679,54
OTROS REINTEGROS DE OPERACIONES CTES.				0,00	0,00	2.029,54	0,00	0,00		579,87	100,00
Total C. Económica 389				350,00	350,00	2.029,54	0,00	2.029,54		2.029,54	-1.679,54
Total C. Económica 38				350,00	350,00	2.029,54	0,00	2.029,54		2.029,54	-1.679,54
39100...				0,00	155.676,86	153.617,96	137.118,79	16.499,17		14.488,05	4.070,02
MULTAS POR INFRACCIONES URBANÍSTICAS				155.676,86	151.606,84	151.606,84	0,00	2.011,12		97,39	9,56
39120...				28.370,00	28.370,00	86.921,00	1.300,00	17.438,70		17.438,70	-49.851,00
MULTA POR INFRACCIONES ORDENANZA CIRC				0,00	0,00	78.221,00	7.400,00	0,00		275,72	22,29
39190...				1.950,00	1.950,00	37.117,29	0,00	34.817,29		2.300,00	-35.167,29
OTRAS MULTAS Y SANCIONES				0,00	0,00	37.117,29	0,00	0,00		1.903,45	6,20

AYUNTAMIENTO DE ALHAURÍN DE LA TORRE - 2013

Estado de Situación del Presupuesto de Ingresos a día 30/06/2013

C. Económica	C.Ord.	C.Prog.	Espec.	Inicial	Actual	DR	DR Anul.	Deudores	I	I Neto	Saldo	
CONCEPTO	Modificac.	DR Neto	DR Canc.	OI	Dev. I	% DR s/Prev	% I Neto s/DR	% I Neto s/DR	% I Neto s/DR	% I Neto s/DR	% I Neto s/DR	
Total C. Económica 391												
	30.520,00			185.996,86	277.656,25	3.311,12	7.400,00	232.718,38	36.237,87	2.011,12	34.226,75	-80.948,27
	155.676,86				266.945,13			0,00	2.011,12		143,52	12,82
39200...	1.000,00			1.000,00	3.759,07	0,00	0,00	379,70	3.379,37	0,00	3.379,37	-2.759,07
RECARGOS POR DECLAR. EXTEMPORANEA	0,00				3.759,07	0,00	0,00	0,00	0,00	0,00	3.759,37	89,90
39210...	370,00			370,00	282,74	0,00	0,00	0,00	282,74	0,00	282,74	87,26
RECARGO EJECUTIVO	0,00				282,74	0,00	0,00	0,00	282,74	0,00	282,74	100,00
39211...	419.000,00			419.000,00	237.403,10	0,00	0,00	0,00	237.403,10	0,00	237.403,10	181.596,90
RECARGO DE APREMIO	0,00				237.403,10	0,00	0,00	0,00	237.403,10	0,00	237.403,10	100,00
Total C. Económica 392												
	420.370,00			420.370,00	241.444,91	0,00	0,00	379,70	241.065,21	0,00	241.065,21	178.925,09
	0,00				241.444,91	0,00	0,00	0,00	0,00	0,00	57,44	99,84
39300...	146.000,00			146.000,00	100.383,48	453,46	0,00	14.181,01	86.202,47	0,00	85.749,01	46.069,98
INTERESES DE DEMORA	0,00				99.930,02	0,00	0,00	0,00	453,46	0,00	453,46	85,81
Total C. Económica 393												
	146.000,00			146.000,00	100.383,48	453,46	0,00	14.181,01	86.202,47	0,00	85.749,01	46.069,98
	0,00				99.930,02	0,00	0,00	0,00	453,46	0,00	453,46	85,81
39800...	0,00			0,00	13.473,00	0,00	0,00	0,00	13.473,00	0,00	13.473,00	-13.473,00
Indemnizaciones de seguro de no vida.	0,00				13.473,00	0,00	0,00	0,00	13.473,00	0,00	13.473,00	100,00
Total C. Económica 398												
	0,00			0,00	13.473,00	0,00	0,00	0,00	13.473,00	0,00	13.473,00	-13.473,00
	0,00				13.473,00	0,00	0,00	0,00	0,00	0,00	0,00	100,00
39900...	45.000,00			45.000,00	134.797,96	356,11	0,00	0,00	134.797,96	0,00	134.441,85	-89.441,85
OTROS INGRESOS DIVERSOS	0,00				134.441,85	0,00	0,00	0,00	356,11	0,00	298,76	100,00
39902...	1.100.000,00			1.100.000,00	0,00	0,00	0,00	0,00	0,00	0,00	0,00	1.100.000,00
CONTRIBUCION CANTERAS. ACUERDO MARCO	0,00				0,00	0,00	0,00	0,00	0,00	0,00	0,00	0,00
Total C. Económica 399												
	1.145.000,00			1.145.000,00	134.797,96	356,11	0,00	0,00	134.797,96	0,00	134.441,85	1.010.558,15
	0,00				134.441,85	0,00	0,00	0,00	356,11	0,00	11,74	100,00
Total C. Económica 39												
	1.741.690,00			1.897.366,86	767.755,60	4.120,69	7.400,00	247.279,09	511.776,51	508.955,82	1.141.131,95	67,30
	155.676,86				756.234,91	7.400,00	0,00	0,00	2.820,69	39,86	67,30	67,30
Total C. Económica 3												
	10.555.226,00			10.710.902,86	4.819.178,07	166.158,41	7.400,00	1.989.426,13	2.685.928,99	2.656.193,53	6.065.283,20	57,18
	155.676,86				4.645.619,66	7.400,00	0,00	0,00	29.735,46	43,37	57,18	57,18

AYUNTAMIENTO DE ALHAURÍN DE LA TORRE - 2013

Estado de Situación del Presupuesto de Ingresos a día 30/06/2013

C. Económica CONCEPTO	C.Org. C.Prog. Espec.	Inicial Modificac.	Actual	DR		DR Anul.		Deudores		I		I Neto		Saldo % I Neto s/DR
				DR Neto	DR Canc.	OI	OI	Dev. I	% DR s/ Prev	% DR s/ Prev				
42000. ...		5.309.415,72	5.309.415,72	2.705.196,40	0,00	0,00	0,00	0,00	2.705.196,40	2.705.196,40	2.705.196,40	2.705.196,40	2.604.219,32	
PARTICIPACION EN LOS TRIBUTOS DEL ESTADO		0,00		2.705.196,40	0,00	0,00	0,00	0,00	0,00	0,00	50,95	50,95	100,00	
42090. ...		0,00	0,00	434,82	0,00	0,00	0,00	0,00	434,82	434,82	434,82	434,82	-434,82	
OTRAS TRANSF. CORRIENTES DE LA ADMINIS.		0,00		434,82	0,00	0,00	0,00	0,00	0,00	0,00	0,00	0,00	100,00	
Total C. Económica 420		5.309.415,72	5.309.415,72	2.705.631,22	0,00	0,00	0,00	0,00	2.705.631,22	2.705.631,22	2.705.631,22	2.705.631,22	2.603.784,50	
		0,00		2.705.631,22	0,00	0,00	0,00	0,00	0,00	0,00	50,96	50,96	100,00	
Total C. Económica 42		5.309.415,72	5.309.415,72	2.705.631,22	0,00	0,00	0,00	0,00	2.705.631,22	2.705.631,22	2.705.631,22	2.705.631,22	2.603.784,50	
		0,00		2.705.631,22	0,00	0,00	0,00	0,00	0,00	0,00	50,96	50,96	100,00	
45002. ...		36.000,00	163.469,77	137.469,77	0,00	34.863,00	0,00	34.863,00	102.606,77	102.606,77	102.606,77	102.606,77	26.000,00	
De la Admción. Gral. de la Comunidad Autonoma.		127.469,77		137.469,77	0,00	0,00	0,00	0,00	0,00	0,00	84,09	84,09	74,64	
45070. ...		2.288.463,45	2.288.463,45	1.889.203,14	0,00	944.152,39	0,00	944.152,39	945.050,75	945.050,75	945.050,75	945.050,75	399.260,31	
De la Admción. Gral. de la Comunidad Autonoma.		0,00		1.889.203,14	0,00	0,00	0,00	0,00	0,00	0,00	82,55	82,55	50,02	
Total C. Económica 450		2.324.463,45	2.451.933,22	2.026.672,91	0,00	979.015,39	0,00	979.015,39	1.047.657,52	1.047.657,52	1.047.657,52	1.047.657,52	425.260,31	
		127.469,77		2.026.672,91	0,00	0,00	0,00	0,00	0,00	0,00	82,66	82,66	51,69	
Total C. Económica 45		2.324.463,45	2.451.933,22	2.026.672,91	0,00	979.015,39	0,00	979.015,39	1.047.657,52	1.047.657,52	1.047.657,52	1.047.657,52	425.260,31	
		127.469,77		2.026.672,91	0,00	0,00	0,00	0,00	0,00	0,00	82,66	82,66	51,69	
46100. ...		0,00	18.000,00	18.000,00	0,00	0,00	0,00	0,00	18.000,00	18.000,00	18.000,00	18.000,00	0,00	
DE DIPUTACIONES, CABILDOS Y CONSEJOS		18.000,00		18.000,00	0,00	0,00	0,00	0,00	0,00	0,00	100,00	100,00	100,00	
Total C. Económica 461		0,00	18.000,00	18.000,00	0,00	0,00	0,00	0,00	18.000,00	18.000,00	18.000,00	18.000,00	0,00	
		18.000,00		18.000,00	0,00	0,00	0,00	0,00	0,00	0,00	100,00	100,00	100,00	
Total C. Económica 46		0,00	18.000,00	18.000,00	0,00	0,00	0,00	0,00	18.000,00	18.000,00	18.000,00	18.000,00	0,00	
		18.000,00		18.000,00	0,00	0,00	0,00	0,00	0,00	0,00	100,00	100,00	100,00	
47000. ...		0,00	0,00	6.000,00	0,00	0,00	0,00	0,00	6.000,00	6.000,00	6.000,00	6.000,00	-6.000,00	
DE EMPRESAS PRIVADAS		0,00		6.000,00	0,00	0,00	0,00	0,00	0,00	0,00	0,00	0,00	100,00	
Total C. Económica 470		0,00	0,00	6.000,00	0,00	0,00	0,00	0,00	6.000,00	6.000,00	6.000,00	6.000,00	-6.000,00	
		0,00		6.000,00	0,00	0,00	0,00	0,00	0,00	0,00	0,00	0,00	100,00	
Total C. Económica 47		0,00	0,00	6.000,00	0,00	0,00	0,00	0,00	6.000,00	6.000,00	6.000,00	6.000,00	-6.000,00	
		0,00		6.000,00	0,00	0,00	0,00	0,00	0,00	0,00	0,00	0,00	100,00	

AYUNTAMIENTO DE ALHAURÍN DE LA TORRE - 2013

Estado de Situación del Presupuesto de Ingresos a día 30/06/2013

C. Económica	C.Org.	C.Prog.	Espec.	Inicial	Actual	DR	DR Anul.	Deudores	I	I Neto	Saldo
CONCEPTO				Modificac.		DR Neto	DR Canc.	OI	Dev. I	% DR s/ Prev	% I Neto s/ DR
Total C. Económica 4				7.633.879,17	7.779.348,94	4.756.304,13	0,00	979.015,39	3.777.288,74	3.777.288,74	3.023.044,81
52000...				145.469,77		4.756.304,13	0,00	0,00	0,00	61,14	79,42
INTERESES DE DEPOSITOS				101.000,00	101.000,00	46.644,50	0,00	0,00	46.644,50	46,644,50	54.355,50
Total C. Económica 520				101.000,00	101.000,00	46.644,50	0,00	0,00	46.644,50	46,644,50	54.355,50
54100...				0,00		46.644,50	0,00	0,00	0,00	46,18	100,00
ARRENDAMIENTOS DE FINCAS URBANAS				0,00		46.644,50	0,00	0,00	0,00	46,18	100,00
Total C. Económica 541				8.300,00	8.300,00	5.039,12	0,00	0,00	5.039,12	5.039,12	5.039,12
54100...				0,00		5.039,12	0,00	0,00	0,00	60,71	100,00
Total C. Económica 54				8.300,00	8.300,00	5.039,12	0,00	0,00	5.039,12	5.039,12	5.039,12
54100...				0,00		5.039,12	0,00	0,00	0,00	60,71	100,00
Total C. Económica 5				109.300,00	109.300,00	51.683,62	0,00	0,00	51.683,62	51.683,62	57.616,38
60300...				0,00		51.683,62	0,00	0,00	0,00	47,29	100,00
PATRIMONIO PUBLICO DELSUELO				129.217,60	129.217,60	129.217,60	0,00	129.217,60	0,00	0,00	0,00
Total C. Económica 603				129.217,60	129.217,60	129.217,60	0,00	129.217,60	0,00	0,00	0,00
60300...				0,00		129.217,60	0,00	0,00	0,00	0,00	0,00
Total C. Económica 60				129.217,60	129.217,60	129.217,60	0,00	129.217,60	0,00	0,00	0,00
60300...				0,00		129.217,60	0,00	0,00	0,00	0,00	0,00
Total C. Económica 6				129.217,60	129.217,60	129.217,60	0,00	129.217,60	0,00	0,00	0,00
72000...				1.132.180,00	1.132.180,00	1.132.180,00	0,00	1.132.180,00	0,00	0,00	0,00
FONDOS FEDER				0,00		1.132.180,00	0,00	0,00	0,00	0,00	0,00

AYUNTAMIENTO DE ALHAURÍN DE LA TORRE - 2013

Estado de Situación del Presupuesto de Ingresos a día 30/06/2013

C. Económica	C.Org.	C.Prog.	Especc.	Inicial	Actual	DR	Deudores		I	I Neto	Saldo
							OI	OI			
CONCEPTO											
				1.132.180,00	1.132.180,00	1.132.180,00	0,00	1.132.180,00	0,00	0,00	0,00
				0,00	0,00	0,00	0,00	0,00	0,00	100,00	0,00
72100...				80.020,78	103.762,00	23.741,22	473,02	0,00	23.741,22	23.268,20	80.493,80
DEL SERVICIO PUBLICO DE EMPLEO ESTATAL				23.741,22	23.268,20	23.268,20	0,00	0,00	473,02	22,42	100,00
				80.020,78	103.762,00	23.741,22	473,02	0,00	23.741,22	23.268,20	80.493,80
				23.741,22	23.268,20	23.268,20	0,00	0,00	473,02	22,42	100,00
				1.212.200,78	1.235.942,00	1.155.921,22	473,02	1.132.180,00	23.741,22	23.268,20	80.493,80
				23.741,22	1.155.448,20	1.155.448,20	0,00	0,00	473,02	93,49	2,01
75060...				455.000,00	455.000,00	5.372,40	0,00	0,00	5.372,40	5.372,40	449.627,60
DE LA ADMON GRAL. DE LA CC.AA. EN OTROS				0,00	0,00	5.372,40	0,00	0,00	0,00	1,18	100,00
				455.000,00	455.000,00	5.372,40	0,00	0,00	5.372,40	5.372,40	449.627,60
				0,00	0,00	5.372,40	0,00	0,00	0,00	1,18	100,00
				455.000,00	455.000,00	5.372,40	0,00	0,00	5.372,40	5.372,40	449.627,60
				0,00	0,00	5.372,40	0,00	0,00	0,00	1,18	100,00
76100...				729.547,05	769.557,44	40.010,39	0,00	40.010,39	0,00	0,00	729.547,05
DE DIPUTACIONES, CONSEJOS O CABILDOS.				40.010,39	40.010,39	40.010,39	0,00	0,00	0,00	5,20	0,00
				729.547,05	769.557,44	40.010,39	0,00	40.010,39	0,00	0,00	729.547,05
				40.010,39	40.010,39	40.010,39	0,00	0,00	0,00	5,20	0,00
				729.547,05	769.557,44	40.010,39	0,00	40.010,39	0,00	0,00	729.547,05
				40.010,39	40.010,39	40.010,39	0,00	0,00	0,00	5,20	0,00
				2.396.747,83	2.460.499,44	1.201.304,01	473,02	1.172.190,39	29.113,62	28.640,60	1.259.668,45
				63.751,61	63.751,61	1.200.830,99	0,00	0,00	473,02	48,80	2,39
83000...				500.000,00	500.000,00	58.776,33	0,00	0,00	58.776,33	58.776,33	441.223,67
PRESTAMOS AL PERSONAL				0,00	0,00	58.776,33	0,00	0,00	0,00	11,76	100,00
				500.000,00	500.000,00	58.776,33	0,00	0,00	58.776,33	58.776,33	441.223,67
				0,00	0,00	58.776,33	0,00	0,00	0,00	11,76	100,00

AYUNTAMIENTO DE ALHAURÍN DE LA TORRE - 2013

Estado de Situación del Presupuesto de Ingresos a día 30/06/2013

CONCEPTO	C.Económica	C.Org.	C.Prog.	Espec.	Inicial	Actual	DR	DR	DR Anul.	Deudores	I	I Neto	Saldo
					Modificac.		Neto	Canc.	OI	Dev. 1	% DR s/Prev	% I Neto s/DR	
Total C. Económica 83					500.000,00	500.000,00	58.776,33	0,00	0,00	0,00	58.776,33	58.776,33	441.223,67
					0,00		58.776,33	0,00	0,00	0,00	0,00	11,76	100,00
87000...					0,00	2.423.353,11	0,00	0,00	0,00	0,00	0,00	0,00	2.423.353,11
Remanente Tesorería para gastos generales					2.423.353,11		0,00	0,00	0,00	0,00	0,00	0,00	0,00
87010...					0,00	12.561.017,95	0,00	0,00	0,00	0,00	0,00	0,00	12.561.017,95
Rem.Tesorería para gastos con financiación afectad					12.561.017,95		0,00	0,00	0,00	0,00	0,00	0,00	0,00
Total C. Económica 870					0,00	14.984.371,06	0,00	0,00	0,00	0,00	0,00	0,00	14.984.371,06
					14.984.371,06		0,00	0,00	0,00	0,00	0,00	0,00	0,00
Total C. Económica 87					0,00	14.984.371,06	0,00	0,00	0,00	0,00	0,00	0,00	14.984.371,06
					14.984.371,06		0,00	0,00	0,00	0,00	0,00	0,00	0,00
Total C. Económica 8					500.000,00	15.484.371,06	58.776,33	0,00	0,00	0,00	58.776,33	58.776,33	15.425.594,73
					14.984.371,06		58.776,33	0,00	0,00	0,00	0,00	0,38	100,00
91300...					2.000.000,00	2.000.000,00	0,00	0,00	0,00	0,00	0,00	0,00	2.000.000,00
PTMOS.L.PENTES FUERA DEL SECTOR PUBLIC					0,00		0,00	0,00	0,00	0,00	0,00	0,00	0,00
Total C. Económica 913					2.000.000,00	2.000.000,00	0,00	0,00	0,00	0,00	0,00	0,00	2.000.000,00
					0,00		0,00	0,00	0,00	0,00	0,00	0,00	0,00
Total C. Económica 91					2.000.000,00	2.000.000,00	0,00	0,00	0,00	0,00	0,00	0,00	2.000.000,00
					0,00		0,00	0,00	0,00	0,00	0,00	0,00	0,00
Total C. Económica 9					2.000.000,00	2.000.000,00	0,00	0,00	0,00	0,00	0,00	0,00	2.000.000,00
					0,00		0,00	0,00	0,00	0,00	0,00	0,00	0,00
Total General EURO:					37.468.000,00	52.946.486,90	26.799.377,92	376.848,83	17.792.691,89	8.736.793,20	8.621.970,13	49,89	26.531.824,88
					15.478.486,90		26.414.662,02	7.867,07	0,00	114.823,07		32,64	




AYUNTAMIENTO
DE
ALHAURIN DE LA TORRE
(MALAGA)

Nº Entidad Local 01-29007-5
C.I.F. P-2900700-B

EDIFICIO PUNTO INDUSTRIAL
C.P. 29130
TEL. 952 41 71 50
FAX 952 41 33 36

LIQUIDACION DEL PRESUPUESTO

DE GASTOS AÑO 2012



ESTADO DE LIQUIDACIÓN DEL PRESUPUESTO

I.- Liquidación del presupuesto de gastos

PARTIDA PRESUPUESTARIA	DESCRIPCIÓN	CRÉDITOS PRESUPUESTARIOS		GASTOS COMPROMETIDOS	OBLIGACIONES RECONOCIDAS NETAS	PAGOS	OBLIGACIONES PENDIENTES DE PAGO A 31 DE DICIEMBRE	REMANENTES DE CRÉDITO
		INICIALES	MODIFICAC.					
01 134 22601	ATENCIÓNES PROTOCOLARIAS Y REPRESENTAT	340,00	0,00	0,00	0,00	0,00	0,00	340,00
01 151 22601	ATENCIÓNES PROTOCOLARIAS Y REPRESENTAT	1.500,00	0,00	0,00	0,00	0,00	0,00	1.500,00
01 172 22601	ATENCIÓNES PROTOCOLARIAS Y REPRESENTAT	680,00	0,00	0,00	0,00	0,00	0,00	680,00
01 172 22602	PUBLICIDAD Y PROPAGANDA	4.300,00	0,00	0,00	0,00	0,00	0,00	4.300,00
01 231 22601	ATENCIÓNES PROTOCOLARIAS Y REPRESENTAT	680,00	0,00	0,00	0,00	0,00	0,00	680,00
01 331 22601	ATENCIÓNES PROTOCOLARIAS Y REPRESENTAT	1.400,00	0,00	903,80	903,80	903,80	0,00	496,20
01 331 22602	PUBLICIDAD Y PROPAGANDA	2.900,00	0,00	0,00	0,00	0,00	0,00	2.900,00
01 338 22601	ATENCIÓNES PROTOCOLARIAS Y REPRESENTAT	680,00	0,00	4.907,70	4.907,70	4.907,70	0,00	-4.227,70
01 339 22601	ATENCIÓNES PROTOCOLARIAS Y REPRESENTAT	340,00	0,00	0,00	0,00	0,00	0,00	340,00
01 341 22601	ATENCIÓNES PROTOCOLARIAS Y REPRESENTAT	1.400,00	0,00	109,20	109,20	109,20	0,00	1.290,80
01 432 22601	ATENCIÓNES PROTOCOLARIAS Y REPRESENTAT	680,00	0,00	0,00	0,00	0,00	0,00	680,00
01 491 22601	ATENCIÓNES PROTOCOLARIAS Y REPRESENTAT	680,00	0,00	0,00	0,00	0,00	0,00	680,00
01 912 22601	ATENCIÓNES PROTOCOLARIAS Y REPRESENTAT	11.890,00	0,00	13.434,25	13.434,25	12.287,70	1.146,55	-1.544,25
01 912 22602	PUBLICIDAD Y PROPAGANDA	8.500,00	0,00	0,00	0,00	0,00	0,00	8.500,00
01 912 23000	DIETAS	3.200,00	0,00	1.947,50	1.947,50	1.947,50	0,00	1.252,50
01 912 23001	DIETAS	700,00	0,00	0,00	0,00	0,00	0,00	700,00
01 912 23100	LOCOMOCIÓN	1.400,00	0,00	1.238,04	1.238,04	1.238,04	0,00	161,96
01 912 23101	LOCOMOCIÓN	1.000,00	0,00	0,00	0,00	0,00	0,00	1.000,00
02 011 31000	INTERESES	422.900,00	-53.000,00	369.900,00	290.910,92	290.910,92	0,00	78.989,08
02 011 91300	DE ENTES DE FUERA DEL SECTOR PUBLICO	2.855.200,00	0,00	2.855.200,00	2.614.817,63	2.614.817,63	0,00	240.382,37
02 132 12003	SUELDOS DEL GRUPO C1	323.687,00	0,00	323.687,00	257.779,75	257.779,75	0,00	65.907,25
02 132 12006	TRINIOS	33.661,00	0,00	33.661,00	39.365,25	39.365,25	0,00	-5.704,25
02 132 12009	OTRAS RETRIBUCIONES BÁSICAS	157.139,00	0,00	157.139,00	67.402,28	67.402,28	0,00	89.736,72
02 132 12100	COMPLEMENTO DE DESTINO	197.760,00	0,00	197.760,00	159.573,69	159.573,69	0,00	38.186,31
02 132 12101	COMPLEMENTO ESPECÍFICO	387.733,00	0,00	387.733,00	313.327,17	313.327,17	0,00	74.405,83
02 132 12103	OTROS COMPLEMENTOS FUNCIONARIOS	4.610,00	0,00	4.610,00	4.251,43	4.251,43	0,00	358,57
02 132 16000	SEGURIDAD SOCIAL	415.000,00	0,00	415.000,00	336.950,87	309.844,52	27.106,35	78.049,13
02 132 22100	ENERGÍA ELÉCTRICA	17.400,00	0,00	17.400,00	20.978,63	10.019,66	0,00	7.380,34
02 132 22200	TELEFÓNICAS	4.900,00	0,00	4.900,00	3.830,75	2.695,32	184,51	2.204,68
02 134 13000	RETRIBUCIONES BÁSICAS LABORAL FIJO	9.171,00	0,00	9.171,00	6.581,64	6.581,64	0,00	2.589,36
02 134 13002	OTRAS RETRIBUCIONES LABORAL FIJO	5.559,00	0,00	5.559,00	7.269,86	7.269,86	0,00	-1.710,86
02 134 16000	SEGURIDAD SOCIAL	5.500,00	0,00	5.500,00	2.097,51	2.097,51	147,27	3.402,49
02 134 22200	TELEFÓNICAS	3.300,00	0,00	3.300,00	2.116,30	367,45	20,81	2.932,55
02 134 22203	INFORMÁTICAS	350,00	0,00	350,00	409,40	271,04	0,00	78,96
02 134 22204	TÉLEX Y TELEFAX	1.100,00	0,00	1.100,00	776,04	153,75	0,00	946,25
02 150 12001	SUELDOS DEL GRUPO A2	11.511,00	0,00	11.511,00	0,00	0,00	0,00	11.511,00

ESTADO DE LIQUIDACIÓN DEL PRESUPUESTO

I.- Liquidación del presupuesto de gastos

PARTIDA PRESUPUESTARIA	DESCRIPCIÓN	CRÉDITOS PRESUPUESTARIOS			GASTOS COMPROMETIDOS	OBLIGACIONES RECONOCIDAS NETAS	PAGOS	OBLIGACIONES PENDIENTES DE PAGO A 31 DE DICIEMBRE	REMANENTES DE CRÉDITO
		INICIALES	MODIFICAC.	DEFINITIVOS					
02 150 12003	SUELDOS DEL GRUPO C1	8.751,00	0,00	8.751,00	958,98	958,98	0,00	7.792,02	
02 150 12006	TRIEENOS	2.143,00	0,00	2.143,00	0,00	0,00	0,00	2.143,00	
02 150 12009	OTRAS RETRIBUCIONES BASICAS	7.020,00	0,00	7.020,00	0,00	0,00	0,00	7.020,00	
02 150 12100	COMPLEMENTO DE DESTINO	8.949,00	0,00	8.949,00	0,00	0,00	0,00	8.949,00	
02 150 12101	COMPLEMENTO ESPECIFICO	10.761,00	0,00	10.761,00	0,00	0,00	0,00	10.761,00	
02 150 13100	LABORAL EVENTUAL TEMPORAL	0,00	0,00	0,00	2.783,66	2.783,66	0,00	-2.783,66	
02 150 16000	SEGURIDAD SOCIAL	14.350,00	0,00	14.350,00	4.136,87	2.956,71	1.180,16	10.213,13	
02 151 12000	SUELDOS DEL GRUPO A1	66.484,00	0,00	66.484,00	48.801,32	48.801,32	0,00	17.682,68	
02 151 12001	SUELDOS DEL GRUPO A2	69.060,00	0,00	69.060,00	43.064,40	43.064,40	0,00	25.995,60	
02 151 12003	SUELDOS DEL GRUPO C1	34.997,00	0,00	34.997,00	27.984,32	27.984,32	0,00	7.012,68	
02 151 12004	SUELDOS DEL GRUPO C2	107.892,00	0,00	107.892,00	101.552,94	101.552,94	0,00	6.339,06	
02 151 12005	SUELDOS DEL GRUPO E	46.080,00	0,00	46.080,00	34.279,37	34.279,37	0,00	11.800,63	
02 151 12006	TRIEENOS	44.845,00	0,00	44.845,00	43.356,21	43.356,21	0,00	1.488,79	
02 151 12009	OTRAS RETRIBUCIONES BASICAS	131.434,00	0,00	131.434,00	69.150,81	69.150,81	0,00	62.283,19	
02 151 12100	COMPLEMENTO DE DESTINO	179.298,00	0,00	179.298,00	141.872,00	141.872,00	0,00	37.426,00	
02 151 12101	COMPLEMENTO ESPECIFICO	239.950,00	0,00	239.950,00	196.948,49	196.948,49	0,00	43.001,51	
02 151 12103	OTROS COMPLEMENTOS FUNCIONARIOS	28.225,00	0,00	28.225,00	30.261,76	30.261,76	0,00	-2.036,76	
02 151 13000	RETRIBUCIONES BASICAS LABORAL FIJO	315.196,00	0,00	315.196,00	243.691,25	243.691,25	0,00	71.504,75	
02 151 13002	OTRAS RETRIBUCIONES LABORAL FIJO	206.049,00	0,00	206.049,00	289.616,59	289.616,59	0,00	-83.567,59	
02 151 13100	LABORAL EVENTUAL TEMPORAL	2.250.635,00	0,00	2.250.635,00	1.338.550,15	1.338.550,15	0,00	912.084,85	
02 151 16000	SEGURIDAD SOCIAL	1.329.800,00	0,00	1.329.800,00	1.045.369,57	958.528,89	86.840,68	284.430,43	
02 151 22100	ENERGÍA ELÉCTRICA	12.500,00	0,00	12.500,00	14.364,48	8.210,87	0,00	4.289,13	
02 151 22200	TELÉFONICAS	10.600,00	0,00	10.600,00	6.833,13	2.175,14	1.956,95	218,19	
02 151 22203	INFORMÁTICAS	1.300,00	0,00	1.300,00	934,65	376,85	0,00	923,15	
02 151 22204	TÉLEX Y TELEFAX	400,00	0,00	400,00	335,62	134,21	0,00	265,79	
02 152 12004	SUELDOS DEL GRUPO C2	7.240,00	0,00	7.240,00	8.389,50	8.389,50	0,00	-1.149,50	
02 152 12006	TRIEENOS	1.299,00	0,00	1.299,00	1.503,60	1.503,60	0,00	-204,60	
02 152 12009	OTRAS RETRIBUCIONES BASICAS	2.955,00	0,00	2.955,00	1.495,51	1.495,51	0,00	1.459,49	
02 152 12100	COMPLEMENTO DE DESTINO	4.577,00	0,00	4.577,00	5.437,34	5.437,34	0,00	-860,34	
02 152 12101	COMPLEMENTO ESPECIFICO	4.809,00	0,00	4.809,00	5.531,42	5.531,42	0,00	-722,42	
02 152 16000	SEGURIDAD SOCIAL	6.000,00	0,00	6.000,00	7.053,65	6.231,49	822,16	-1.053,65	
02 161 22502	TRIBUTOS	800.000,00	0,00	800.000,00	537.504,71	537.504,71	0,00	262.495,29	
02 161 41000	O. TRANS. ORGANISMOS AUTONOMOS ADTVOS.	1.052.000,00	0,00	1.052.000,00	0,00	0,00	0,00	1.052.000,00	
02 161 71000	A. ORGAN. AUTON. ADTVOS. CORPORACIÓN.	8.000,00	0,00	8.000,00	0,00	0,00	0,00	8.000,00	
02 162 12004	SUELDOS DEL GRUPO C2	14.383,00	0,00	14.383,00	12.364,30	12.364,30	0,00	2.018,70	
02 162 12006	TRIEENOS	2.194,00	0,00	2.194,00	2.007,79	2.007,79	0,00	186,21	

ESTADO DE LIQUIDACIÓN DEL PRESUPUESTO

I.- Liquidación del presupuesto de gastos

PARTIDA PRESUPUESTARIA	DESCRIPCIÓN	CRÉDITOS PRESUPUESTARIOS		GASTOS COMPROMETIDOS	OBLIGACIONES RECONOCIDAS NETAS	PAGOS	OBLIGACIONES PENDIENTES DE PAGO A 31 DE DICIEMBRE	REMANENTES DE CRÉDITO
		INICIALES	MODIFICAC.					
02 162 12009	OTRAS RETRIBUCIONES BÁSICAS	5.613,00	0,00	5.613,00	3.803,37	3.803,37	0,00	1.809,63
02 162 12100	COMPLEMENTO DE DESTINO	8.400,00	0,00	8.400,00	7.301,89	7.301,89	0,00	1.098,11
02 162 12101	COMPLEMENTO ESPECÍFICO	8.700,00	0,00	8.700,00	7.562,29	7.562,29	0,00	1.137,71
02 162 12103	OTROS COMPLEMENTOS FUNCIONARIOS	0,00	0,00	0,00	1.596,37	1.596,37	0,00	-1.596,37
02 162 13000	RETRIBUCIONES BÁSICAS LABORAL FIJO	134.988,00	0,00	134.988,00	101.832,45	101.832,45	0,00	33.155,55
02 162 13002	OTRAS RETRIBUCIONES LABORAL FIJO	95.777,00	0,00	95.777,00	127.174,45	127.174,45	0,00	-31.397,45
02 162 13100	LABORAL EVENTUAL TEMPORAL	357.800,00	0,00	357.800,00	317.668,11	317.668,11	0,00	40.131,89
02 162 16000	SEGURIDAD SOCIAL	245.850,00	0,00	245.850,00	289.735,56	268.055,24	21.680,32	-43.885,56
02 164 12005	SUELDOS DEL GRUPO E	3.291,00	0,00	3.291,00	3.327,38	3.327,38	0,00	-36,38
02 164 12006	TRIENIOS	729,00	0,00	729,00	817,18	817,18	0,00	-88,18
02 164 12009	OTRAS RETRIBUCIONES BÁSICAS	1.472,00	0,00	1.472,00	1.767,55	1.767,55	0,00	-295,55
02 164 12100	COMPLEMENTO DE DESTINO	1.834,00	0,00	1.834,00	1.850,39	1.850,39	0,00	-16,39
02 164 12101	COMPLEMENTO ESPECÍFICO	2.979,00	0,00	2.979,00	3.008,58	3.008,58	0,00	-29,58
02 164 12103	OTROS COMPLEMENTOS FUNCIONARIOS	0,00	0,00	0,00	187,76	187,76	0,00	-187,76
02 164 16000	SEGURIDAD SOCIAL	3.300,00	0,00	3.300,00	5.290,28	5.290,28	0,00	-1.990,28
02 164 22100	ENERGÍA ELÉCTRICA	1.400,00	0,00	1.400,00	1.303,51	1.303,51	0,00	96,49
02 165 22100	ENERGÍA ELÉCTRICA	718.900,00	0,00	718.900,00	920.368,44	618.943,40	0,00	99.956,60
02 165 22200	TELEFÓNICAS	600,00	0,00	600,00	687,89	687,89	0,00	-87,89
02 165 22203	INFORMÁTICAS	1.000,00	0,00	1.000,00	982,68	581,99	0,00	418,01
02 172 12001	SUELDOS DEL GRUPO A2	11.511,00	0,00	11.511,00	11.411,86	11.411,86	0,00	99,14
02 172 12004	SUELDOS DEL GRUPO C2	28.765,00	0,00	28.765,00	28.764,00	28.764,00	0,00	1,00
02 172 12006	TRIENIOS	4.054,00	0,00	4.054,00	5.046,45	5.046,45	0,00	-992,45
02 172 12009	OTRAS RETRIBUCIONES BÁSICAS	15.789,00	0,00	15.789,00	7.847,10	7.847,10	0,00	7.941,90
02 172 12100	COMPLEMENTO DE DESTINO	21.549,00	0,00	21.549,00	21.490,03	21.490,03	0,00	58,97
02 172 12101	COMPLEMENTO ESPECÍFICO	28.847,00	0,00	28.847,00	28.776,66	28.776,66	0,00	70,34
02 172 13000	RETRIBUCIONES BÁSICAS LABORAL FIJO	10.089,00	0,00	10.089,00	7.711,21	7.711,21	0,00	2.377,79
02 172 13002	OTRAS RETRIBUCIONES LABORAL FIJO	7.161,00	0,00	7.161,00	10.654,80	10.654,80	0,00	-3.493,80
02 172 13100	LABORAL EVENTUAL TEMPORAL	35.280,00	0,00	35.280,00	3.328,66	3.328,66	0,00	31.951,34
02 172 16000	SEGURIDAD SOCIAL	60.300,00	0,00	60.300,00	51.050,36	47.443,96	3.606,40	9.249,64
02 172 22200	TELEFÓNICAS	1.900,00	0,00	1.900,00	1.203,17	324,48	40,64	1.534,88
02 172 48900	TRANSFERENCIAS FUNDACION MEDIOAMBIENT	300.000,00	0,00	300.000,00	300.000,00	300.000,00	0,00	0,00
02 231 12000	SUELDOS DEL GRUPO A1	26.619,00	0,00	26.619,00	24.399,10	24.399,10	0,00	2.219,90
02 231 12001	SUELDOS DEL GRUPO A2	57.540,00	0,00	57.540,00	55.588,88	55.588,88	0,00	1.951,12
02 231 12003	SUELDOS DEL GRUPO C1	8.751,00	0,00	8.751,00	8.651,04	8.651,04	0,00	99,96
02 231 12004	SUELDOS DEL GRUPO C2	7.191,00	0,00	7.191,00	7.191,00	7.191,00	0,00	0,00
02 231 12006	TRIENIOS	14.434,00	0,00	14.434,00	16.240,10	16.240,10	0,00	-1.806,10

ESTADO DE LIQUIDACIÓN DEL PRESUPUESTO

I - Liquidación del presupuesto de gastos

PARTIDA PRESUPUESTARIA	DESCRIPCIÓN	CRÉDITOS PRESUPUESTARIOS		GASTOS COMPROMETIDOS	OBLIGACIONES RECONOCIDAS NETAS	PAGOS	OBLIGACIONES PENDIENTES DE PAGO A 31 DE DICIEMBRE	REMANENTES DE CRÉDITO
		INICIALES	MODIFICAC.					
02 231 12009	OTRAS RETRIBUCIONES BÁSICAS	37.248,00	0,00	37.248,00	16.374,04	16.374,04	0,00	20.873,96
02 231 12100	COMPLEMENTO DE DESTINO	47.365,00	0,00	47.365,00	44.937,97	44.937,97	0,00	2.427,03
02 231 12101	COMPLEMENTO ESPECÍFICO	61.582,00	0,00	61.582,00	58.969,48	58.969,48	0,00	2.612,52
02 231 12103	OTROS COMPLEMENTOS FUNCIONARIOS	95,00	0,00	95,00	92,32	92,32	0,00	2,68
02 231 13000	RETRIBUCIONES BÁSICAS LABORAL FIJO	8.395,00	0,00	8.395,00	599,25	599,25	0,00	7.795,75
02 231 13002	OTRAS RETRIBUCIONES LABORAL FIJO	6.850,00	0,00	6.850,00	1.087,02	1.087,02	0,00	5.762,98
02 231 13100	LABORAL EVENTUAL TEMPORAL	68.025,00	6.648,96	74.673,96	60.308,52	60.308,52	0,00	14.365,44
02 231 13100	LABORAL EVENTUAL TEMPORAL, ACOG-INTEG	0,00	3.400,00	3.400,00	0,00	0,00	0,00	3.400,00
02 231 16000	SEGURIDAD SOCIAL	135.000,00	0,00	135.000,00	92.393,07	85.485,77	6.907,30	42.606,93
02 231 22100	ENERGÍA ELÉCTRICA	13.900,00	0,00	13.900,00	18.349,86	13.966,17	0,00	-6,17
02 231 22200	TELEFÓNICAS	1.800,00	0,00	1.800,00	1.469,48	1.469,48	0,00	330,52
02 231 22203	INFORMÁTICAS	1.400,00	0,00	1.400,00	891,45	115,01	0,00	1.284,99
02 232 13100	LABORAL EVENTUAL TEMPORAL	53.960,00	0,00	53.960,00	52.277,35	52.277,35	0,00	1.682,65
02 232 16000	SEGURIDAD SOCIAL	19.000,00	0,00	19.000,00	18.041,73	16.586,98	1.454,75	958,27
02 232 22200	TELEFÓNICAS	2.700,00	0,00	2.700,00	2.004,65	715,29	33,56	1.951,15
02 233 13100	PERSONAL SISTEMA AYUDA A LA DEPENDENCIA	0,00	67.571,00	67.571,00	62.479,39	60.850,77	1.628,62	5.091,61
02 241 12000	SUELDOS DEL GRUPO A1	13.311,00	0,00	13.311,00	13.308,60	13.308,60	0,00	2,40
02 241 12003	SUELDOS DEL GRUPO C1	8.751,00	0,00	8.751,00	8.744,94	8.744,94	0,00	6,06
02 241 12006	TRIEENIOS	5.794,00	0,00	5.794,00	5.792,64	5.792,64	0,00	1,36
02 241 12009	OTRAS RETRIBUCIONES BÁSICAS	9.271,00	0,00	9.271,00	3.962,81	3.962,81	0,00	5.308,19
02 241 12100	COMPLEMENTO DE DESTINO	11.739,00	0,00	11.739,00	11.732,52	11.732,52	0,00	6,48
02 241 12101	COMPLEMENTO ESPECÍFICO	16.029,00	0,00	16.029,00	16.021,92	16.021,92	0,00	7,08
02 241 13100	LABORAL EVENTUAL TEMPORAL	12.845,00	0,00	12.845,00	0,00	0,00	0,00	12.845,00
02 241 16000	SEGURIDAD SOCIAL	25.950,00	0,00	25.950,00	17.454,17	16.063,97	1.390,20	8.495,83
02 241 22100	ENERGÍA ELÉCTRICA	16.000,00	0,00	16.000,00	19.276,06	11.305,58	0,00	4.694,42
02 241 22200	TELEFÓNICAS	9.000,00	0,00	9.000,00	7.383,64	3.347,97	69,26	5.582,77
02 241 22203	INFORMÁTICAS	2.800,00	0,00	2.800,00	2.630,90	1.467,55	0,00	1.332,45
02 321 12001	SUELDOS DEL GRUPO A2	11.511,00	0,00	11.511,00	10.548,78	10.548,78	0,00	962,22
02 321 12006	TRIEENIOS	2.923,00	0,00	2.923,00	2.920,68	2.920,68	0,00	2,32
02 321 12009	OTRAS RETRIBUCIONES BÁSICAS	4.469,00	-2.000,00	2.469,00	1.907,82	1.907,82	0,00	561,18
02 321 12100	COMPLEMENTO DE DESTINO	5.280,00	0,00	5.280,00	5.276,40	5.276,40	0,00	3,60
02 321 12101	COMPLEMENTO ESPECÍFICO	7.097,00	0,00	7.097,00	7.095,48	7.095,48	0,00	1,52
02 321 13000	RETRIBUCIONES BÁSICAS LABORAL FIJO	0,00	0,00	0,00	1.443,93	1.443,93	0,00	-1.443,93
02 321 13002	OTRAS RETRIBUCIONES LABORAL FIJO	0,00	0,00	0,00	1.768,35	1.768,35	0,00	-1.768,35
02 321 13100	LABORAL EVENTUAL TEMPORAL	102.400,00	-41.280,00	61.120,00	54.859,80	54.859,80	0,00	6.260,20
02 321 16000	SEGURIDAD SOCIAL	43.900,00	-8.000,00	35.900,00	30.973,27	29.241,81	1.731,46	4.926,73

ESTADO DE LIQUIDACIÓN DEL PRESUPUESTO

I.- Liquidación del presupuesto de gastos

PARTIDA PRESUPUESTARIA	DESCRIPCIÓN	CRÉDITOS PRESUPUESTARIOS		GASTOS COMPROMETIDOS	OBLIGACIONES RECONOCIDAS NETAS	PAGOS	OBLIGACIONES PENDIENTES DE PAGO A 31 DE DICIEMBRE	REMANENTES DE CRÉDITO
		INICIALES	MODIFICAC.					
02 321 22100	ENERGÍA ELÉCTRICA	118.200,00	0,00	163.822,86	117.092,70	117.092,70	0,00	1.104,30
02 321 22200	TELEFÓNICAS	800,00	210,00	894,22	532,82	520,72	12,10	477,18
02 331 12000	SUELDOS DEL GRUPO A1	13.311,00	0,00	13.308,60	13.308,60	13.308,60	0,00	2,40
02 331 12004	SUELDOS DEL GRUPO C2	7.200,00	0,00	7.191,00	7.191,00	7.191,00	0,00	9,00
02 331 12006	TRIENIOS	1.903,00	0,00	2.487,21	2.487,21	2.487,21	0,00	-584,21
02 331 12009	OTRAS RETRIBUCIONES BÁSICAS	7.544,00	-1.000,00	3.308,75	3.308,75	3.308,75	0,00	3.235,25
02 331 12100	COMPLEMENTO DE DESTINO	9.789,00	0,00	9.778,20	9.778,20	9.778,20	0,00	10,80
02 331 12101	COMPLEMENTO ESPECÍFICO	13.058,00	0,00	13.046,52	13.046,52	13.046,52	0,00	11,48
02 331 13000	RETRIBUCIONES BÁSICAS LABORAL FIJO	5.261,00	0,00	17.455,35	17.455,35	17.455,35	0,00	-12.194,35
02 331 13002	OTRAS RETRIBUCIONES LABORAL FIJO	3.129,00	0,00	19.172,83	19.172,83	19.172,83	0,00	-16.043,83
02 331 13100	LABORAL EVENTUAL TEMPORAL	54.520,00	-3.000,00	15.945,86	15.945,86	15.945,86	0,00	35.574,14
02 331 16000	SEGURIDAD SOCIAL	39.350,00	0,00	37.543,22	37.543,22	34.838,36	2.704,86	1.806,78
02 331 22100	ENERGÍA ELÉCTRICA	42.800,00	0,00	54.764,17	33.704,54	33.704,54	0,00	9.095,46
02 331 22200	TELEFÓNICAS	5.400,00	0,00	4.184,32	2.062,66	1.932,91	129,75	3.337,34
02 331 22203	INFORMÁTICAS	2.300,00	0,00	2.124,27	1.177,82	1.177,82	0,00	1.122,18
02 332 12003	SUELDOS DEL GRUPO C1	8.751,00	0,00	8.480,93	8.480,93	8.480,93	0,00	270,07
02 332 12006	TRIENIOS	707,00	0,00	724,79	724,79	724,79	0,00	-17,79
02 332 12009	OTRAS RETRIBUCIONES BÁSICAS	3.041,00	0,00	1.100,78	1.100,78	1.100,78	0,00	1.940,22
02 332 12100	COMPLEMENTO DE DESTINO	4.200,00	0,00	4.070,85	4.070,85	4.070,85	0,00	129,15
02 332 12101	COMPLEMENTO ESPECÍFICO	4.581,00	0,00	4.437,77	4.437,77	4.437,77	0,00	143,23
02 332 13000	RETRIBUCIONES BÁSICAS LABORAL FIJO	20.289,00	-10.300,00	7.790,25	7.790,25	7.790,25	0,00	2.198,75
02 332 13002	OTRAS RETRIBUCIONES LABORAL FIJO	13.436,00	0,00	8.847,09	8.847,09	8.847,09	0,00	4.588,91
02 332 13100	LABORAL EVENTUAL TEMPORAL	15.645,00	0,00	23.315,71	23.315,71	23.315,71	0,00	-7.670,71
02 332 16000	SEGURIDAD SOCIAL	27.350,00	0,00	21.434,65	21.434,65	19.863,14	1.571,51	5.915,35
02 332 22100	ENERGÍA ELÉCTRICA	2.600,00	0,00	3.232,57	1.711,48	1.711,48	0,00	888,52
02 332 22200	TELEFÓNICAS	2.600,00	0,00	2.267,45	1.489,53	1.378,34	111,19	1.110,47
02 332 22203	INFORMÁTICAS	1.500,00	0,00	1.536,45	924,14	924,14	0,00	575,86
02 338 13000	RETRIBUCIONES BÁSICAS LABORAL FIJO	9.897,00	0,00	7.191,00	7.191,00	7.191,00	0,00	2.706,00
02 338 13002	OTRAS RETRIBUCIONES LABORAL FIJO	6.103,00	0,00	7.824,17	7.824,17	7.824,17	0,00	-1.721,17
02 338 16000	SEGURIDAD SOCIAL	5.600,00	0,00	6.265,97	6.265,97	5.803,27	462,70	-665,97
02 338 22100	ENERGÍA ELÉCTRICA	15.900,00	0,00	21.115,91	4.610,12	4.610,12	0,00	11.289,88
02 338 22200	TELEFÓNICAS	1.700,00	0,00	1.112,76	349,36	321,11	28,25	1.350,64
02 339 13000	RETRIBUCIONES BÁSICAS LABORAL FIJO	21.024,00	-12.000,00	7.750,93	7.750,93	7.750,93	0,00	1.273,07
02 339 13002	OTRAS RETRIBUCIONES LABORAL FIJO	11.786,00	-3.000,00	7.889,80	7.889,80	7.889,80	0,00	896,20
02 339 13100	LABORAL EVENTUAL TEMPORAL	32.810,00	-17.000,00	13.477,21	13.477,21	13.477,21	0,00	2.332,79
02 339 16000	SEGURIDAD SOCIAL	24.800,00	-10.000,00	13.288,37	13.288,37	12.289,31	999,06	1.511,63

ESTADO DE LIQUIDACIÓN DEL PRESUPUESTO

I - Liquidación del presupuesto de gastos

PARTIDA PRESUPUESTARIA	DESCRIPCIÓN	CREDITOS PRESUPUESTARIOS			GASTOS COMPROMETIDOS	OBLIGACIONES RECONOCIDAS NETAS	PAGOS	OBLIGACIONES PENDIENTES DE PAGO A 31 DE DICIEMBRE	REMANENTES DE CREDITO
		INICIALES	MODIFICAC.	DEFINITIVOS					
02 339 22100	ENERGIA ELÉCTRICA	6.400,00	0,00	6.400,00	8.780,10	6.800,64	6.800,64	0,00	-400,64
02 339 22200	TELEFÓNICAS	1.800,00	0,00	1.800,00	1.608,74	1.041,38	996,32	45,06	758,62
02 339 22203	INFORMÁTICAS	1.000,00	0,00	1.000,00	636,39	81,24	81,24	0,00	918,76
02 341 12004	SUELDOS DEL GRUPO C2	14.383,00	0,00	14.383,00	14.002,48	14.002,48	14.002,48	0,00	380,52
02 341 12006	TRENIOS	1.504,00	0,00	1.504,00	2.272,11	2.272,11	2.272,11	0,00	-768,11
02 341 12009	OTRAS RETRIBUCIONES BÁSICAS	5.038,00	-1.700,00	3.338,00	2.577,13	2.577,13	2.577,13	0,00	760,87
02 341 12100	COMPLEMENTO DE DESTINO	6.784,00	0,00	6.784,00	6.587,79	6.587,79	6.587,79	0,00	196,21
02 341 12101	COMPLEMENTO ESPECÍFICO	7.556,00	0,00	7.556,00	7.335,84	7.335,84	7.335,84	0,00	220,16
02 341 12103	OTROS COMPLEMENTOS FUNCIONARIOS	0,00	0,00	0,00	100,21	100,21	100,21	0,00	-100,21
02 341 13000	RETRIBUCIONES BÁSICAS LABORAL FIJO	139.233,00	-9.000,00	130.233,00	118.905,02	118.905,02	118.905,02	0,00	11.327,98
02 341 13002	OTRAS RETRIBUCIONES LABORAL FIJO	95.627,00	0,00	95.627,00	155.619,11	155.619,11	155.619,11	0,00	-59.992,11
02 341 13100	LABORAL EVENTUAL TEMPORAL	148.150,00	0,00	144.150,00	38.706,81	38.706,81	38.706,81	0,00	74.443,19
02 341 16000	SEGURIDAD SOCIAL	144.150,00	0,00	144.150,00	139.253,31	129.464,17	129.464,17	9.789,14	4.896,69
02 342 22100	ENERGIA ELÉCTRICA	34.500,00	0,00	34.500,00	64.602,32	64.602,32	64.602,32	0,00	-30.102,32
02 342 22200	TELEFÓNICAS	6.200,00	0,00	6.200,00	4.172,74	1.965,73	1.730,28	235,45	4.234,27
02 431 12001	SUELDOS DEL GRUPO A2	23.019,00	0,00	23.019,00	19.551,81	19.551,81	19.551,81	0,00	3.467,19
02 431 12003	SUELDOS DEL GRUPO C1	8.751,00	0,00	8.751,00	0,00	0,00	0,00	0,00	8.751,00
02 431 12004	SUELDOS DEL GRUPO C2	7.191,00	0,00	7.191,00	7.135,36	7.135,36	7.135,36	0,00	55,64
02 431 12006	TRENIOS	4.290,00	0,00	4.290,00	3.795,57	3.795,57	3.795,57	0,00	494,43
02 431 12009	OTRAS RETRIBUCIONES BÁSICAS	15.331,00	0,00	15.331,00	5.492,14	5.492,14	5.492,14	0,00	9.838,86
02 431 12100	COMPLEMENTO DE DESTINO	21.720,00	0,00	21.720,00	15.120,96	15.120,96	15.120,96	0,00	6.599,04
02 431 12101	COMPLEMENTO ESPECÍFICO	27.018,00	0,00	27.018,00	18.795,43	18.795,43	18.795,43	0,00	8.222,57
02 431 12103	OTROS COMPLEMENTOS FUNCIONARIOS	4.220,00	0,00	4.220,00	4.207,12	4.207,12	4.207,12	0,00	12,88
02 431 16000	SEGURIDAD SOCIAL	67.500,00	0,00	67.500,00	25.343,84	23.380,47	23.380,47	1.963,37	42.156,16
02 431 22100	ENERGIA ELÉCTRICA	10.800,00	0,00	10.800,00	13.137,65	8.455,39	8.455,39	0,00	2.344,61
02 432 13000	RETRIBUCIONES BÁSICAS LABORAL FIJO	0,00	0,00	0,00	5.632,95	5.632,95	5.632,95	0,00	-5.632,95
02 432 13002	OTRAS RETRIBUCIONES LABORAL FIJO	0,00	0,00	0,00	5.400,45	5.400,45	5.400,45	0,00	-5.400,45
02 432 13100	LABORAL EVENTUAL TEMPORAL	17.770,00	0,00	17.770,00	5.428,10	5.428,10	5.428,10	0,00	12.341,90
02 432 16000	SEGURIDAD SOCIAL	6.400,00	0,00	6.400,00	8.427,37	8.427,37	8.017,37	410,00	-2.027,37
02 432 22100	ENERGIA ELÉCTRICA	900,00	0,00	900,00	1.109,59	456,84	456,84	0,00	443,16
02 432 22200	TELEFÓNICAS	1.300,00	0,00	1.300,00	948,08	230,71	230,71	0,00	1.069,29
02 432 22203	INFORMÁTICAS	1.500,00	0,00	1.500,00	1.461,82	935,47	935,47	0,00	564,53
02 491 12001	SUELDOS DEL GRUPO A2	11.511,00	0,00	11.511,00	11.507,76	11.507,76	11.507,76	0,00	3,24
02 491 12003	SUELDOS DEL GRUPO C1	17.499,00	0,00	17.499,00	17.446,71	17.446,71	17.446,71	0,00	52,29
02 491 12006	TRENIOS	1.264,00	0,00	1.264,00	2.569,19	2.569,19	2.569,19	0,00	-1.305,19
02 491 12009	OTRAS RETRIBUCIONES BÁSICAS	10.475,00	0,00	10.475,00	4.809,94	4.809,94	4.809,94	0,00	5.665,06

ESTADO DE LIQUIDACIÓN DEL PRESUPUESTO

I.- Liquidación del presupuesto de gastos

PARTIDA PRESUPUESTARIA	DESCRIPCIÓN	CRÉDITOS PRESUPUESTARIOS		GASTOS COMPROMETIDOS	OBLIGACIONES RECONOCIDAS NETAS	PAGOS	OBLIGACIONES PENDIENTES DE PAGO A 31 DE DICIEMBRE	REMANENTES DE CRÉDITO
		INICIALES	MODIFICAC.					
02 491 12100	COMPLEMENTO DE DESTINO	15.176,00	0,00	14.738,20	14.738,20	14.738,20	0,00	457,80
02 491 12101	COMPLEMENTO ESPECÍFICO	17.400,00	0,00	17.381,21	17.381,21	17.381,21	0,00	18,79
02 491 13000	RETRIBUCIONES BÁSICAS LABORAL FIJO	0,00	0,00	6.451,93	6.451,93	6.451,93	0,00	-6.451,93
02 491 13002	OTRAS RETRIBUCIONES LABORAL FIJO	0,00	0,00	6.525,29	6.525,29	6.525,29	0,00	-6.525,29
02 491 13100	LABORAL EVENTUAL TEMPORAL	17.765,00	0,00	1.734,89	1.734,89	1.734,89	0,00	16.030,11
02 491 16000	SEGURIDAD SOCIAL	28.800,00	0,00	27.808,82	27.808,82	25.780,40	2.028,42	991,18
02 491 22200	TELEFÓNICAS	1.300,00	0,00	905,32	521,13	484,10	37,03	778,87
02 491 44901	OTRAS TRANSFERENCIAS A ENTES PÚBLICOS	0,00	53.000,00	52.891,83	52.891,83	16.155,32	36.736,51	108,17
02 912 10000	RETRIBUCIONES BÁSICAS ORGANOS DE GOBIER	219.900,00	0,00	190.679,29	190.679,29	190.679,29	0,00	29.220,71
02 912 10001	OTRAS RETRIBUCIONES ORGANOS DE GOBIERN	36.650,00	0,00	16.879,97	16.879,97	16.879,97	0,00	19.770,03
02 912 10100	RETRIBUCIONES BÁSICAS PERSONAL DIRECTIVO	112.800,00	0,00	109.085,12	109.085,12	109.085,12	0,00	3.714,88
02 912 10101	OTRAS RETRIBUCIONES PERSONAL DIRECTIVO	18.800,00	0,00	10.011,07	10.011,07	10.011,07	0,00	8.788,93
02 912 16000	SEGURIDAD SOCIAL	132.850,00	0,00	106.553,20	106.553,20	96.997,74	9.555,46	26.296,80
02 912 16200	FORMACION Y PERFECCIONAMIENTO	0,00	0,00	760,34	760,34	760,34	0,00	-760,34
02 912 22200	TELEFÓNICAS	22.100,00	0,00	16.338,37	14.664,40	12.697,92	1.966,48	7.435,60
02 912 22203	INFORMÁTICAS	600,00	0,00	362,54	0,00	0,00	0,00	600,00
02 912 22204	TELEX Y TELEFAX	300,00	0,00	253,33	99,95	99,95	0,00	200,05
02 912 23300	OTRAS INDEMNIZACIONES	165.000,00	0,00	240.367,45	240.367,45	240.367,45	0,00	-75.367,45
02 912 48900	OTRAS TRANSFERENCIAS	64.000,00	0,00	64.761,99	64.761,99	64.761,99	0,00	-761,99
02 920 12000	SUELDOS DEL GRUPO A1	53.177,00	0,00	39.888,83	39.888,83	39.888,83	0,00	13.288,17
02 920 12001	SUELDOS DEL GRUPO A2	34.538,00	0,00	34.491,31	34.491,31	34.491,31	0,00	46,69
02 920 12003	SUELDOS DEL GRUPO C1	52.509,00	0,00	55.648,54	55.648,54	55.648,54	0,00	-3.139,54
02 920 12004	SUELDOS DEL GRUPO C2	79.144,00	0,00	76.504,29	76.504,29	76.504,29	0,00	2.639,71
02 920 12005	SUELDOS DEL GRUPO E	6.583,00	0,00	6.581,64	6.581,64	6.581,64	0,00	1,36
02 920 12006	TRIENTOS	40.931,00	0,00	32.469,00	32.469,00	32.469,00	0,00	8.462,00
02 920 12009	OTRAS RETRIBUCIONES BÁSICAS	95.354,00	0,00	45.208,91	45.208,91	45.208,91	0,00	50.145,09
02 920 12100	COMPLEMENTO DE DESTINO	129.470,00	0,00	120.125,34	120.125,34	120.125,34	0,00	9.344,66
02 920 12101	COMPLEMENTO ESPECÍFICO	175.774,00	0,00	158.692,11	158.692,11	158.692,11	0,00	17.081,89
02 920 12103	OTROS COMPLEMENTOS FUNCIONARIOS	18.390,00	0,00	5.260,73	5.260,73	5.260,73	0,00	13.129,27
02 920 13000	RETRIBUCIONES BÁSICAS LABORAL FIJO	0,00	0,00	1.198,50	1.198,50	1.198,50	0,00	-1.198,50
02 920 13002	OTRAS RETRIBUCIONES LABORAL FIJO	0,00	0,00	1.511,27	1.511,27	1.511,27	0,00	-1.511,27
02 920 13100	LABORAL EVENTUAL TEMPORAL	57.775,00	195,97	37.030,96	37.030,96	37.030,96	0,00	20.940,01
02 920 15000	PRODUCTIVIDAD	200.000,00	0,00	187.417,26	187.417,26	187.417,26	0,00	12.582,74
02 920 15100	GRATIFICACIONES	970.000,00	0,00	1.269.892,58	1.269.892,58	1.269.892,58	0,00	-299.892,58
02 920 16000	SEGURIDAD SOCIAL	272.570,00	0,00	231.224,52	231.224,52	216.936,68	14.287,84	41.345,48
02 920 16008	ASISTENCIA MEDICO FARMACEUTICA	6.000,00	0,00	0,00	0,00	0,00	0,00	6.000,00

ESTADO DE LIQUIDACIÓN DEL PRESUPUESTO

I.- Liquidación del presupuesto de gastos

PARTIDA PRESUPUESTARIA	DESCRIPCIÓN	CRÉDITOS PRESUPUESTARIOS			GASTOS COMPROMETIDOS	OBLIGACIONES RECONOCIDAS NETAS	PAGOS	OBLIGACIONES PENDIENTES DE PAGO A 31 DE DICIEMBRE	REMANENTES DE CRÉDITO
		INICIALES	MODIFICAC.	DEFINITIVOS					
02 920 16200	FORMACIÓN Y PERFECCIONAMIENTO DEL PERSO	24.500,00	0,00	24.500,00	7.522,97	7.522,97	7.522,97	0,00	16.977,03
02 920 16204	ACCIÓN SOCIAL	177.700,00	0,00	177.700,00	22.917,45	22.917,45	22.917,45	0,00	154.782,55
02 920 22001	Prensa, REVISTAS, LIBROS Y OTRAS PUBLICAC	10.200,00	0,00	10.200,00	10.528,32	10.528,32	7.152,18	3.376,14	-328,32
02 920 22100	ENERGÍA ELÉCTRICA	28.800,00	0,00	28.800,00	41.005,59	39.134,64	39.134,64	0,00	-10.334,64
02 920 22200	TELÉFONICAS	24.200,00	0,00	24.200,00	35.356,03	16.345,01	14.638,20	1.706,81	7.854,99
02 920 22201	POSTALES	15.000,00	0,00	15.000,00	14.069,08	14.069,08	14.069,08	0,00	930,92
02 920 22203	INFORMÁTICAS	14.200,00	0,00	14.200,00	13.222,07	6.729,18	6.729,18	0,00	7.470,82
02 920 22204	TELÉX Y TELEFAX	1.300,00	0,00	1.300,00	1.103,49	477,49	477,49	0,00	822,51
02 920 22500	TRIBUTOS	15.000,00	-5.140,74	9.859,26	1.990,62	1.990,62	1.990,62	0,00	7.868,64
02 920 22603	PUBLICACIONES EN DIARIOS OFICIALES	10.000,00	0,00	10.000,00	7.240,20	7.240,20	7.240,20	0,00	2.759,80
02 920 22604	JURÍDICOS	130.600,00	23.157,47	153.757,47	192.968,33	186.211,33	180.641,83	5.569,50	-32.453,86
02 920 22699	OTROS GASTOS DIVERSOS	1.000,00	0,00	1.000,00	366,25	366,25	366,25	0,00	633,75
02 920 23020	DIETAS	9.300,00	0,00	9.300,00	3.443,16	3.443,16	3.443,16	0,00	5.856,84
02 920 23120	LOCOMOCIÓN	8.000,00	0,00	8.000,00	5.978,80	5.978,80	5.978,80	0,00	2.021,20
02 920 34200	OTROS GASTOS FINANCIEROS	0,00	0,00	0,00	5.140,74	5.140,74	5.140,74	0,00	-5.140,74
02 920 83000	PRESTAMOS DEL PERSONAL	80.000,00	0,00	80.000,00	79.400,00	79.400,00	79.400,00	0,00	600,00
02 923 12003	SUELDOS DEL GRUPO C1	8.751,00	0,00	8.751,00	8.748,24	8.748,24	8.748,24	0,00	2,76
02 923 12006	TRIEBIOS	2.640,00	0,00	2.640,00	2.665,95	2.665,95	2.665,95	0,00	-25,95
02 923 12009	OTRAS RETRIBUCIONES BASICAS	4.560,00	0,00	4.560,00	2.136,76	2.136,76	2.136,76	0,00	2.423,24
02 923 12100	COMPLEMENTO DE DESTINO	6.120,00	0,00	6.120,00	6.118,08	6.118,08	6.118,08	0,00	1,92
02 923 12101	COMPLEMENTO ESPECIAL	9.849,00	0,00	9.849,00	9.841,92	9.841,92	9.841,92	0,00	7,08
02 923 13000	RETRIBUCIONES BASICAS LABORAL FIJO	8.987,00	0,00	8.987,00	11.375,64	11.375,64	11.375,64	0,00	-2.388,64
02 923 13002	OTRAS RETRIBUCIONES LABORAL FIJO	5.563,00	0,00	5.563,00	11.441,27	11.441,27	11.441,27	0,00	-5.878,27
02 923 13100	LABORAL EVENTUAL TEMPORAL	27.180,00	0,00	27.180,00	4.776,24	4.776,24	4.776,24	0,00	22.403,76
02 923 16000	SEGURIDAD SOCIAL	26.600,00	0,00	26.600,00	23.286,22	23.286,22	21.343,26	1.942,96	3.313,78
02 924 22100	ENERGÍA ELÉCTRICA	23.700,00	0,00	23.700,00	43.346,97	43.346,97	43.346,97	0,00	-19.646,97
02 924 22200	TELÉFONICAS	200,00	0,00	200,00	163,65	163,65	163,65	0,00	36,35
02 931 12000	SUELDOS DEL GRUPO A1	13.311,00	0,00	13.311,00	13.308,60	13.308,60	13.308,60	0,00	2,40
02 931 12003	SUELDOS DEL GRUPO C1	34.997,00	0,00	34.997,00	22.511,41	22.511,41	22.511,41	0,00	12.485,59
02 931 12004	SUELDOS DEL GRUPO C2	35.957,00	0,00	35.957,00	6.306,63	6.306,63	6.306,63	0,00	29.650,37
02 931 12006	TRIEBIOS	12.121,00	0,00	12.121,00	9.862,63	9.862,63	9.862,63	0,00	2.258,37
02 931 12009	OTRAS RETRIBUCIONES BASICAS	38.635,00	0,00	38.635,00	11.334,69	11.334,69	11.334,69	0,00	27.300,31
02 931 12100	COMPLEMENTO DE DESTINO	52.418,00	0,00	52.418,00	29.100,84	29.100,84	29.100,84	0,00	23.317,16
02 931 12101	COMPLEMENTO ESPECIAL	83.006,00	0,00	83.006,00	56.894,42	56.894,42	56.894,42	0,00	26.111,58
02 931 12103	OTROS COMPLEMENTOS FUNCIONARIOS	7.500,00	0,00	7.500,00	8.451,97	8.451,97	8.451,97	0,00	-951,97
02 931 13100	LABORAL EVENTUAL TEMPORAL	0,00	0,00	0,00	9.290,06	9.290,06	9.290,06	0,00	-9.290,06

ESTADO DE LIQUIDACIÓN DEL PRESUPUESTO

I.- Liquidación del presupuesto de gastos

PARTIDA PRESUPUESTARIA	DESCRIPCIÓN	CRÉDITOS PRESUPUESTARIOS		GASTOS COMPROMETIDOS	OBLIGACIONES RECONOCIDAS NETAS	PAGOS	OBLIGACIONES PENDIENTES DE PAGO A 31 DE DICIEMBRE	REMANENTES DE CRÉDITO
		INICIALES	MODIFICAC.					
02 931 16000	SEGURIDAD SOCIAL	78.500,00	0,00	51.787,16	51.787,16	44.928,67	6.858,49	26.712,84
02 931 22708	SERVICIOS DE RECAUDACIÓN A FAVOR DE LA E	1.200.000,00	0,00	1.187.579,84	1.187.579,84	1.187.579,94	0,00	12.420,16
02 932 12003	SUELDOS DEL GRUPO C1	8.751,00	0,00	5.488,30	5.488,30	5.488,30	0,00	3.262,70
02 932 12004	SUELDOS DEL GRUPO C2	21.574,00	0,00	19.171,65	19.171,65	19.171,65	0,00	2.402,35
02 932 12006	TRIENIOS	3.943,00	0,00	3.688,77	3.688,77	3.688,77	0,00	254,23
02 932 12009	OTRAS RETRIBUCIONES BÁSICAS	11.665,00	0,00	11.197,52	11.197,52	11.197,52	0,00	467,48
02 932 12100	COMPLEMENTO DE DESTINO	16.029,00	0,00	13.762,36	13.762,36	13.762,36	0,00	2.266,64
02 932 12101	COMPLEMENTO ESPECÍFICO	19.698,00	0,00	15.873,88	15.873,88	15.873,88	0,00	3.824,12
02 932 12103	OTROS COMPLEMENTOS FUNCIONARIOS	8.500,00	0,00	0,00	0,00	0,00	0,00	8.500,00
02 932 13100	LABORAL EVENTUAL TEMPORAL	0,00	0,00	4.240,24	4.240,24	4.240,24	0,00	-4.240,24
02 932 16000	SEGURIDAD SOCIAL	35.000,00	0,00	29.007,76	29.007,76	26.753,94	2.253,82	5.992,24
02 934 12000	SUELDOS DEL GRUPO A1	13.311,00	0,00	13.308,60	13.308,60	13.308,60	0,00	2,40
02 934 12004	SUELDOS DEL GRUPO C2	14.383,00	0,00	14.322,09	14.322,09	14.322,09	0,00	60,91
02 934 12006	TRIENIOS	4.586,00	0,00	4.782,04	4.782,04	4.782,04	0,00	-196,04
02 934 12009	OTRAS RETRIBUCIONES BÁSICAS	16.019,00	0,00	7.489,40	7.489,40	7.489,40	0,00	8.529,60
02 934 12100	COMPLEMENTO DE DESTINO	21.111,00	0,00	21.060,48	21.060,48	21.060,48	0,00	50,52
02 934 12101	COMPLEMENTO ESPECÍFICO	42.720,00	0,00	42.673,11	42.673,11	42.673,11	0,00	46,89
02 934 16000	SEGURIDAD SOCIAL	34.000,00	0,00	23.803,31	23.803,31	21.669,87	2.133,44	10.196,69
02 934 35900	OTROS GASTOS FINANCIEROS	3.500,00	5.140,74	626,96	626,96	626,96	0,00	8.013,78
02 943 46700	A CONSORCIOS: R. U., UTILD..C.T.,C.E.I.	984.800,00	0,00	921.778,03	921.778,03	921.778,03	0,00	63.021,97
02 943 76700	A CONSORCIOS: R. U., UTILD..C.T.,C.E.I.	40.400,00	0,00	20.163,59	20.163,59	20.163,59	0,00	20.236,41
03 132 22104	VESTUARIOS SEGURIDAD Y ORDEN PÚBLICO	25.000,00	8.970,28	15.100,30	10.110,08	10.110,08	0,00	23.860,20
03 134 22104	VESTUARIOS PROTECCIÓN CIVIL	4.000,00	3.483,36	7.477,04	7.477,04	7.053,54	423,50	6,32
03 151 22104	VESTUARIO OBRAS Y SS.OO.	50.000,00	2.138,77	52.123,88	51.564,73	39.869,50	11.695,23	574,04
03 162 22104	VESTUARIO RR.SS.UU.	6.000,00	0,00	5.889,85	5.889,85	5.889,85	0,00	110,15
03 172 22104	VESTUARIO PATRULLA VERDE	1.500,00	0,00	1.406,02	0,00	0,00	0,00	1.500,00
03 321 22104	VESTUARIO CONSERJES COLEGIOS	1.500,00	0,00	1.441,06	1.435,23	782,68	652,55	64,77
03 920 16200	FORMACIÓN Y PERFECCIONAMIENTO DEL PERSO	3.000,00	0,00	0,00	0,00	0,00	0,00	3.000,00
03 920 21200	EDIF. Y OTRAS CTNES.REPARC.MANT. Y CONSERV.	5.200,00	34,08	4.689,74	3.610,97	3.607,34	3,63	1.623,11
03 920 21500	MOBIL. Y ENSERES.REPARC.MANT. Y CONSERV.	7.000,00	147,50	1.798,86	1.651,32	441,32	1.210,00	5.496,18
03 920 22104	VESTUARIO: VIGILANCIA, PMOVL Y LIMPIADO	5.600,00	949,90	6.242,74	6.242,74	4.322,96	1.919,78	307,16
03 920 22106	PRODUCTOS FARMACEUTICOS	2.000,00	0,00	496,74	496,74	116,23	380,51	1.503,26
03 920 22601	ATENCIÓNES PROTOCOLARIAS Y REPRESENTAT	100,00	0,00	70,80	70,80	70,80	0,00	29,20
03 920 22607	OPOSICIONES Y PRUEBAS SELECTIVAS	10.000,00	0,00	0,00	0,00	0,00	0,00	10.000,00
03 920 22706	ESTUDIOS Y TRABAJOS TÉCNICOS	28.000,00	0,00	26.222,44	25.088,78	22.750,09	2.338,69	2.911,22
03 920 48100	PREMIOS, BECAS Y PENSIONES DE ESTUDIO E I	10.000,00	0,00	6.615,67	6.615,67	6.615,67	0,00	3.384,33

ESTADO DE LIQUIDACIÓN DEL PRESUPUESTO

I.- Liquidación del presupuesto de gastos

PARTIDA PRESUPUESTARIA	DESCRIPCIÓN	CRÉDITOS PRESUPUESTARIOS			GASTOS COMPROMETIDOS	OBLIGACIONES RECONOCIDAS NETAS	PAGOS	OBLIGACIONES PENDIENTES DE PAGO A 31 DE DICIEMBRE	REMANENTES DE CRÉDITO
		INICIALES	MODIFICAC.	DEFINITIVOS					
03 920 62300	MAQUINARIA Y EQUIPO DE OBRA	1.500,00	1.462,20	2.962,20	1.684,35	1.684,35	1.640,79	43,56	1.277,85
03 920 62500	MOBILIARIO Y ENSERES	0,00	17.500,00	17.500,00	10.323,33	9.989,61	9.989,61	0,00	7.510,39
03 920 64100	INFORMATICA Y DIGITALIZACIÓN.	6.000,00	-200,00	5.800,00	0,00	0,00	0,00	0,00	5.800,00
03 924 62500	MOBILIARIO Y ENSERES	0,00	17.500,00	17.500,00	0,00	0,00	0,00	0,00	17.500,00
04 132 21300	REPARAC.MAQUINARIA, INSTALAC. TÉCNICAS	1.200,00	326,94	1.526,94	925,60	715,91	715,91	0,00	811,03
04 132 22109	OTROS SUMINISTROS.	4.500,00	849,60	5.349,60	4.361,09	4.205,09	1.187,35	3.017,74	1.144,51
04 132 22601	ATENCIÓNES PROTOCOLARIAS Y REPRESENTAT	4.000,00	0,00	4.000,00	1.021,52	1.021,52	1.021,52	0,00	2.978,48
04 132 62400	MATERIAL DE TRANSPORTE	30.000,00	55.000,00	85.000,00	5.499,99	5.499,99	5.499,99	0,00	79.500,01
04 132 62500	MOBILIARIO Y ENSERES	1.000,00	1.044,20	2.044,20	796,00	796,00	796,00	0,00	1.248,20
04 133 22799	OTROS TRABAJOS REALIZADOS POR EMPRESAS	0,00	44.975,00	44.975,00	42.816,27	30.229,06	26.033,34	4.195,72	14.745,94
05 134 21500	MOBL. Y ENSERES,REPARC.MANT. Y CONSERV.	1.500,00	-340,00	1.160,00	153,72	63,72	63,72	0,00	1.096,28
05 134 22001	PRENSA, REVISTAS, LIBROS Y OTRAS PUBLICAC	600,00	0,00	600,00	95,40	95,40	95,40	0,00	504,60
05 134 22105	PRODUCTOS ALIMENTICIOS	6.600,00	150,30	6.750,30	8.604,80	8.415,52	3.173,47	5.242,05	-1.665,22
05 134 22106	PRODUCTOS FARMACÉUTICOS	2.000,00	1.887,41	3.887,41	3.774,36	2.706,29	2.706,29	0,00	1.181,12
05 134 22109	OTROS SUMINISTROS	2.500,00	0,00	2.500,00	412,67	412,67	412,67	0,00	1.587,33
05 134 22601	ATENCIÓNES PROTOCOLARIAS Y REPRESENTAT	1.000,00	0,00	1.000,00	2.779,00	2.778,60	2.589,00	189,60	-278,60
05 134 22602	PUBLICIDAD Y PROPAGANDA	1.000,00	0,00	1.000,00	0,00	0,00	0,00	0,00	1.000,00
05 134 22606	REUNIONES, CONFERENCIAS Y CURSOS.	1.000,00	0,00	1.000,00	957,45	540,00	540,00	0,00	460,00
05 134 22707	EXPOSICIONES, PREMIOS Y PARTICIPACIÓN CU	2.200,00	0,00	2.200,00	1.800,00	1.800,00	0,00	1.800,00	400,00
05 134 62300	MAQUINARIA, INSTALACIONES Y UTILLAJE.	500,00	1.464,41	1.964,41	3.577,06	1.844,04	0,00	1.844,04	120,37
05 134 62500	MOBILIARIO Y ENSERES	1.500,00	1.009,80	2.509,80	2.254,10	1.271,05	1.271,05	0,00	1.238,75
05 134 62600	EQUIPOS PARA PROCESOS DE INFORMACIÓN	1.000,00	-470,00	530,00	500,00	500,00	500,00	0,00	30,00
06 152 48900	OTRAS TRANSFERENCIAS: REHABILITACIÓN VI	30.000,00	0,00	30.000,00	0,00	0,00	0,00	0,00	30.000,00
06 152 22602	PUBLICIDAD Y PROPAGANDA	1.200,00	0,00	1.200,00	599,99	599,99	599,99	0,00	600,01
06 231 13102	LABORAL EVENTUAL TEMPORAL, REFUERZOS S	0,00	9.447,28	9.447,28	5.491,75	5.491,75	5.491,75	0,00	3.955,53
06 231 21300	REPARAC.MAQUINARIA, INSTALAC. TÉCNICAS	2.000,00	0,00	2.000,00	0,00	0,00	0,00	0,00	2.000,00
06 231 22300	TRANSPORTES	1.400,00	0,00	1.400,00	1.399,20	1.399,20	1.159,20	240,00	0,80
06 231 22601	ATENCIÓNES PROTOCOLARIAS Y REPRESENTAT	2.400,00	900,00	3.300,00	3.978,53	3.978,53	3.178,53	800,00	-678,53
06 231 22602	PUBLICIDAD Y PROPAGANDA	1.100,00	0,00	1.100,00	0,00	0,00	0,00	0,00	1.100,00
06 231 22606	REUNIONES, CONFERENCIAS Y CURSOS	34.800,00	13.457,00	48.257,00	52.981,38	41.481,38	36.331,38	5.150,00	6.755,62
06 231 22609	OTROS GASTOS DIVERSOS	0,00	14.469,00	14.469,00	11.987,56	9.587,56	8.387,56	1.200,00	4.881,44
06 231 22699	OTROS GASTOS DIVERSOS:FAUREA	0,00	12.675,84	12.675,84	0,00	0,00	0,00	0,00	12.675,84
06 231 22706	ESTUDIOS Y TRABAJOS TÉCNICOS	6.800,00	0,00	6.800,00	6.670,00	6.670,00	6.070,00	600,00	130,00
06 231 22707	EXPOSICIONES, PREMIOS Y PARTICIPACIÓN CU	300,00	0,00	300,00	0,00	0,00	0,00	0,00	300,00
06 231 22709	TRABAOS REALIZADOS POR OTRAS EMPRESAS	2.000,00	0,00	2.000,00	0,00	0,00	0,00	0,00	2.000,00
06 231 48000	ATENCIÓNES BENEFÍCAS Y ASISTENCIALES	191.000,00	128.670,94	319.670,94	209.160,82	208.160,82	201.770,00	6.390,82	111.510,12

ESTADO DE LIQUIDACIÓN DEL PRESUPUESTO

I.- Liquidación del presupuesto de gastos

PARTIDA PRESUPUESTARIA	DESCRIPCIÓN	CRÉDITOS PRESUPUESTARIOS		GASTOS COMPROMETIDOS	OBLIGACIONES RECONOCIDAS NETAS	PAGOS	OBLIGACIONES PENDIENTES DE PAGO A 31 DE DICIEMBRE	REMANENTES DE CRÉDITO
		INICIALES	MODIFICAC.					
06 231 62400	MATERIAL DE TRANSPORTE	0,00	15.000,00	0,00	0,00	0,00	0,00	15.000,00
06 231 62500	MOBILIARIO Y ENSERES	3.000,00	0,00	2.943,37	2.943,37	1.763,41	1.179,96	56,63
06 232 48000	ATENCIÓNES BENEFICAS Y ASISTENCIALES	6.000,00	0,00	0,00	0,00	0,00	0,00	6.000,00
06 233 22706	ESTUDIOS Y TRABAJOS TÉCNICOS	190.000,00	185.463,29	271.564,59	238.854,32	213.366,92	25.487,40	136.608,97
06 233 22706	ESTUDIOS Y TRABAJOS TÉCNICOS.SERV.AYUDA	0,00	100.575,11	100.575,11	100.575,11	97.909,72	2.665,39	0,00
07 241 22200	TELEFÓNICAS	5.000,00	0,00	297,36	297,36	297,36	0,00	4.702,64
07 241 22601	ATENCIÓNES PROTOCOLARIAS Y REPRESENTAT	1.000,00	0,00	105,01	105,00	0,00	105,00	895,00
07 241 22706	ESTUDIOS Y TRABAJOS TÉCNICOS	9.000,00	0,00	0,00	0,00	0,00	0,00	9.000,00
07 241 22710	MEDIDAS COMPLEMENT. DE APOYO AL EMPLE	8.000,00	0,00	0,00	0,00	0,00	0,00	8.000,00
07 241 22711	PCPI: CURSOS FORMATIVOS 2012	4.000,00	16.581,00	20.000,24	20.000,24	20.000,24	0,00	580,76
07 241 22712	PROMOCIÓN Y DIFUSIÓN PYTO: CREACIÓN EMP	30.000,00	0,00	0,00	0,00	0,00	0,00	30.000,00
07 241 22713	ANDALUCÍA ORIENTA 2012/2013	5.000,00	200.348,43	470,89	470,89	99,76	371,13	204.877,54
07 241 22714	ACCIONES FORMATIVAS EXPTE 29/2009/M/2236 R	0,00	18.002,18	0,00	0,00	0,00	0,00	18.002,18
07 241 22714	ACCIONES FORMATIVAS EXPTE 29/2010/294 R1	0,00	125.392,23	33.919,63	33.919,63	33.919,63	0,00	91.472,60
07 241 22714	ACCIONES FORMATIVAS EXPTE 29/2011/J/1161 R-	0,00	383.760,00	163.244,10	161.011,94	159.596,17	1.415,77	222.748,06
07 241 22715	ACCIONES FORMATIVAS EXPTE 98/2011/E/3280	0,00	45.480,00	0,00	0,00	0,00	0,00	45.480,00
07 241 22715	ANDALUCÍA ORIENTA 2011-2012-EXPT.E. MA/0C0/	0,00	142.212,03	108.334,00	108.202,80	108.202,80	0,00	34.009,23
07 241 22716	ACCIONES FORMATIVAS EXPTE 98/2011/D/3272	0,00	16.350,00	12.292,14	12.292,14	12.292,14	0,00	4.057,86
07 241 22717	ACCIONES FORMATIVAS EXPTE 98/2011/V/3299	0,00	104.925,00	0,00	0,00	0,00	0,00	104.925,00
07 241 62300	MAQUINARIA, INSTALACIONES Y UTILLAJE.	0,00	0,00	0,00	0,00	0,00	0,00	0,00
07 241 62301	MAQUINARIA, INSTALACIONES Y UTILLAJE.	12.000,00	0,00	0,00	0,00	0,00	0,00	12.000,00
07 241 62302	MAQUINARIA, INSTALACIONES Y UTILLAJE.	0,00	500,00	500,00	0,00	0,00	0,00	500,00
07 241 62500	MOBILIARIO Y ENSERES	0,00	7.660,53	4.000,01	0,00	0,00	0,00	7.660,53
07 241 62600	EQUIPOS PARA PROCESOS DE INFORMACIÓN	0,00	556,99	0,00	0,00	0,00	0,00	556,99
07 241 62700	NUEVA ESCUELA TALLER O TALLER DE EMPLE	200.000,00	0,00	0,00	0,00	0,00	0,00	200.000,00
07 241 62701	SEDE CENTRO SERVICIOS INTEGRADOS, IMP.DE	1.625.700,00	0,00	1.390.639,00	1.002.638,04	1.002.638,04	0,00	623.061,96
07 241 62701	TALLER DE EMPLEO III SAN SEBASTIAN	0,00	73.120,74	4.686,20	3.643,00	3.643,00	0,00	69.477,74
07 241 62702	CASA DE OFICIOS JABALCUZA V	0,00	0,00	0,00	0,00	0,00	0,00	0,00
07 241 62702	ESCUELA TALLER EL AGARROBAL	0,00	901.137,72	0,00	0,00	0,00	0,00	901.137,72
07 241 62702	ESCUELA TALLER EL ALGARROBAL	0,00	200.000,00	5.310,00	5.310,00	5.310,00	0,00	194.690,00
07 920 22709	TRABAJOS REALIZADOS POR OTRAS EMPRESAS	0,00	2.750,00	2.750,00	2.543,75	2.543,75	0,00	206,25
08 425 22001	Prensa, REVISTAS, LIBROS Y OTRAS PUBLICAC	1.000,00	0,00	0,00	0,00	0,00	0,00	1.000,00
08 425 22706	ESTUDIOS Y TRABAJOS TÉCNICOS	75.000,00	0,00	54.946,10	54.946,10	968,00	53.978,10	20.033,90
08 425 62300	MAQUINARIA, INSTALACIONES Y UTILLAJE	4.000,00	0,00	0,00	0,00	0,00	0,00	4.000,00
08 920 16200	FORMACIÓN Y PERFECCIONAMIENTO DEL PERSO	8.000,00	0,00	275,00	275,00	275,00	0,00	7.725,00
08 920 22601	ATENCIÓNES PROTOCOLARIAS Y REPRESENTAT	1.200,00	0,00	0,00	0,00	0,00	0,00	1.200,00

ESTADO DE LIQUIDACIÓN DEL PRESUPUESTO

I - Liquidación del presupuesto de gastos

PARTIDA PRESUPUESTARIA	DESCRIPCIÓN	CRÉDITOS PRESUPUESTARIOS			GASTOS COMPROMETIDOS	OBLIGACIONES RECONOCIDAS NETAS	PAGOS	OBLIGACIONES PENDIENTES DE PAGO A 31 DE DICIEMBRE	REMANENTES DE CRÉDITO
		INICIALES	MODIFICAC.	DEFINITIVOS					
08 920 22709	TRABAJOS OTRAS EMPRESAS	5.000,00	0,00	5.000,00	0,00	0,00	0,00	5.000,00	
08 920 62300	MAQUINARIA INSTALACIONES Y UTILLAJE	6.000,00	0,00	6.000,00	5.384,50	0,00	0,00	6.000,00	
08 920 62500	MOBILIARIO Y ENSERES	4.000,00	0,00	4.000,00	1.715,47	0,00	1.715,47	2.284,53	
08 924 62500	MOBILIARIO Y ENSERES	10.000,00	0,00	10.000,00	9.719,93	0,00	0,00	10.000,00	
09 232 20300	MAQUINARIA, INSTALACIONES Y UTILLAJE	850,00	0,00	850,00	850,00	0,00	0,00	0,00	
09 232 21500	MOBIL. Y ENSERES,REPARC.MANT. Y CONSERV.	340,00	0,00	340,00	140,00	0,00	0,00	236,00	
09 232 22001	Prensa, Revistas, Libros y otras publicac	500,00	0,00	500,00	326,10	290,00	190,00	100,00	
09 232 22002	MATERIAL INFORMÁTICO NO INVENTARIABLE	300,00	0,00	300,00	298,63	298,62	298,62	0,00	
09 232 22300	TRANSPORTES	1.500,00	0,00	1.500,00	6.180,50	6.180,50	6.180,50	0,00	
09 232 22601	ATENCIÓNES PROTOCOLARIAS Y REPRESENTAT	1.533,00	118,80	1.653,80	1.750,37	1.750,36	1.137,98	612,38	
09 232 22602	PUBLICIDAD Y PROPAGANDA	850,00	0,00	850,00	413,00	163,00	78,00	85,00	
09 232 22606	REUNIONES, CONFERENCIAS Y CURSOS.	5.700,00	0,00	5.700,00	6.492,12	5.467,65	5.467,65	900,00	
09 232 22706	ESTUDIOS Y TRABAJOS TÉCNICOS.	3.600,00	0,00	3.600,00	7.789,20	2.850,00	2.850,00	1.215,00	
09 232 22707	EXPOSICIONES, PREMIOS Y PARTICIPACIÓN CU	2.900,00	1.200,00	4.100,00	4.074,42	4.072,75	2.828,87	1.243,88	
09 232 48000	ATENCIÓNES BENÉFICAS Y ASISTENCIALES	2.200,00	0,00	2.200,00	2.180,44	2.180,44	2.180,44	0,00	
09 232 62500	MOBILIARIO Y ENSERES	600,00	0,00	600,00	507,56	507,56	507,56	0,00	
10 155 60901	ASFALTADO CAMINOS RURALES	70.000,00	82.850,00	152.850,00	149.632,52	149.632,52	132.837,67	16.794,85	
10 155 60902	PLAN ASFALTACION. RURALES (I.A.)	0,00	285.300,00	285.300,00	222.182,34	220.145,30	204.795,59	15.349,71	
10 155 60903	COMPLEMENTO REUR. BARRIDA MESTANZA	0,00	75.000,00	75.000,00	60.066,64	60.060,47	28.949,70	31.110,77	
10 155 61901	REURBANIZACIÓN CAMINO DE LOS MARTINEZ	695.000,00	0,00	695.000,00	0,00	0,00	0,00	695.000,00	
10 155 61906	REPOS.CIMENT. PUENTE TRAV. CAUCE ARROYO	0,00	81.159,54	81.159,54	81.001,86	75.845,98	75.845,98	5.313,56	
10 179 61901	ENCAUZ. Y PROTEC. DE MARGENES CAMINO CA	0,00	740.383,00	740.383,00	24.491,49	24.491,49	24.491,49	0,00	
10 313 22700	LIMPIEZA Y ASEO	55.800,00	5.673,09	61.473,09	56.535,11	53.540,06	45.228,70	8.311,36	
10 454 61901	REPOS.ARCENES,REPARC.DRENAJE, CRTA.ZA	0,00	5.160,82	5.160,82	5.160,82	5.160,82	5.160,82	0,00	
10 454 61902	REPOSICIONES DE VADO EN ARROYO GRAJEA	0,00	6.528,04	6.528,04	6.528,03	6.525,03	0,00	6.525,03	
10 454 61905	MURO ESCOLLERA SOST. TALUD EN LOMAS DE	0,00	852,83	852,83	852,82	852,82	0,00	852,82	
10 454 61906	CONST.MURO ESCOLLERA CAMO.RIVERA STA.	0,00	7.369,51	7.369,51	5.910,14	5.910,14	0,00	5.910,14	
10 454 61909	REPARAC.INUND. DE LA BEAR CAMO. DE LAS	0,00	35.000,00	35.000,00	0,00	0,00	0,00	35.000,00	
11 321 21200	EDIF. Y OTRAS CTNES,REPARAC.MANT. Y CONS	10.000,00	2.225,06	12.225,06	17.380,28	16.910,65	14.499,80	2.410,85	
11 321 22000	OTRO MATERIAL NO INVENTARIABLE	3.000,00	0,00	3.000,00	3.609,66	3.317,81	2.793,18	524,63	
11 321 22706	ESTUDIOS Y TRABAJOS TÉCNICOS	0,00	500,00	500,00	500,00	0,00	0,00	500,00	
11 321 62300	MAQUINARIA, INSTALACIONES Y UTILLAJE	0,00	268,85	268,85	148,68	140,42	140,42	0,00	
11 324 22300	TRANSPORTES	0,00	752,20	752,20	752,20	392,20	392,20	0,00	
11 324 22601	ATENCIÓNES PROTOCOLARIAS Y REPRESENTAT	600,00	0,00	600,00	599,95	599,95	561,25	38,70	
11 324 22609	ACTIVIDADES CULTURALES, FESTIVOS Y DEPO	10.750,00	0,00	10.750,00	460,00	460,00	460,00	0,00	
11 324 22706	ESTUDIOS Y TRABAJOS TÉCNICOS	1.500,00	0,00	1.500,00	1.500,00	1.500,00	0,00	1.500,00	

ESTADO DE LIQUIDACIÓN DEL PRESUPUESTO

I.- Liquidación del presupuesto de gastos

PARTIDA PRESUPUESTARIA	DESCRIPCIÓN	CRÉDITOS PRESUPUESTARIOS		GASTOS COMPROMETIDOS	OBLIGACIONES RECONOCIDAS NETAS	PAGOS	OBLIGACIONES PENDIENTES DE PAGO A 31 DE DICIEMBRE	REMANENTES DE CRÉDITO
		INICIALES	MODIFICAC.					
11 324 22707	EXPOSICIONES, PREMIOS Y PARTICIP. CULTURA	2.000,00	0,00	2.000,00	364,51	271,17	93,34	1.635,49
12 133 60901	OBRAS MEJORA CIRCULACIÓN EN TOMILLARES	45.000,00	-20.987,03	24.012,97	23.968,04	22.677,26	56,13	1.279,58
12 133 62500	SEÑALÍTICA Y PROTECCIÓN OBRAS	0,00	0,00	0,00	0,00	0,00	0,00	0,00
12 151 21300	REPARAC.MAQUINARIA, INSTALAC. TÉCNICAS	12.000,00	3.553,50	15.553,50	15.718,91	10.749,97	0,00	4.803,53
12 151 22706	ESTUDIOS Y TRABAJOS TÉCNICOS	0,00	303.138,30	303.138,30	228.337,52	11.660,70	0,00	291.477,60
12 151 60001	ADQUISICIÓN SOLARES MEJORA CIRCULACIÓN	20.000,00	-13.639,98	6.360,02	6.360,02	5.110,02	1.250,00	0,00
12 151 62201	REPOSICIÓN DE MUROS Y CUBIERTAS EDIFICIO	0,00	4.467,93	4.467,93	4.445,13	4.128,30	0,00	339,63
12 155 60000	ACTUACIONES PATRIMONIO MUNICIPAL DEL S	0,00	2.509.033,74	2.509.033,74	0,00	0,00	0,00	2.509.033,74
12 155 60001	ADQUISICIÓN INMUEBLES ARCOS ZAPATA Y CA	0,00	36.740,00	36.740,00	0,00	0,00	0,00	36.740,00
12 155 60901	PLAN ASFALTADO 2007	0,00	8.093,49	8.093,49	8.057,96	8.057,96	0,00	35,53
12 155 60901	REURB. CALLES BDAS. EL ROMERAL 2º FASE	0,00	259.770,00	259.770,00	259.657,45	250.473,41	483,16	8.813,43
12 155 60901	REURB. CALLES BDAS. EL ROMERAL 3º FASE	312.716,00	0,00	312.716,00	2.774,78	2.774,78	0,00	309.941,22
12 155 60902	PLAN DE ASFALTO 2012	100.000,00	50.000,00	150.000,00	103.435,23	99.609,95	1.912,64	48.477,41
12 155 60903	EMBELL.ROTONDAS PLAZAS Y ACCESOS A NUC	80.000,00	30.789,98	110.789,98	65.028,57	64.999,46	16,28	45.774,24
12 155 60903	REF. Y ACERADOS AUMENTO PLAZAS APARC.U	0,00	535,16	535,16	502,40	502,40	0,00	32,76
12 155 60904	COMPLEMENTO RECUPERAC. FUENTA BDA. EL	20.000,00	-5.000,00	15.000,00	11.863,55	11.863,55	0,00	3.136,45
12 155 60904	FASE 3 TORREALQUERIA (PPOS 2009). PLAN CON	0,00	973,98	973,98	944,00	0,00	0,00	973,98
12 155 60905	DESDOBLAMIENTO Y REURB. AVDA. CIUDAD O	500.000,00	0,00	500.000,00	0,00	0,00	0,00	500.000,00
12 155 60905	ELIMINACIÓN BARRERAS ARQUITECTONICAS	0,00	100.000,00	100.000,00	99.868,32	96.117,62	0,00	3.882,38
12 155 60906	COMPLEMENTO REURB. EN SUPERFICIE LA CAL	18.000,00	0,00	18.000,00	17.997,90	17.997,90	0,00	2,10
12 155 60906	FASE 2 TORREALQUERIA (PPOS 2008)	0,00	2.614,49	2.614,49	2.577,12	2.577,12	0,00	37,37
12 155 60907	VIAL DE ACCESO A VVDAS. DIANA DEL CONVE	0,00	42.853,33	42.853,33	32.320,70	32.320,70	0,00	10.532,63
12 155 60908	AVDA. NUEVA IBERIA	0,00	704,70	704,70	704,70	704,70	0,00	0,00
12 155 60908	EMBELLEC. Y ACCESOS NUCLEOS URBANOS-RO	0,00	40.000,00	40.000,00	39.841,04	39.109,60	0,00	890,40
12 155 60909	COMPLT. AMPLIAC.ACERADO AVDA DE LAS PAL	0,00	0,00	0,00	0,00	0,00	0,00	0,00
12 155 60910	RECUPERACIÓN FUENTE DEL ROMERAL	0,00	50.000,00	50.000,00	0,00	0,00	0,00	50.000,00
12 155 60911	REURB.CALLES BDA. CARRANQUE 1º FASE	0,00	150.000,00	150.000,00	117.994,85	67.059,81	30.365,30	52.574,89
12 155 60915	PYTO MEJORA SOSTENIBILIDAD CASCO URBAN	0,00	771.890,55	771.890,55	656.475,12	656.475,12	0,00	115.415,43
12 155 60919	ARREGLOS CAMINOS RURALES	0,00	16.780,51	16.780,51	16.780,51	16.780,51	0,00	0,00
12 155 60923	ADECUAC. Y MEJORA SISTEMA DE AREAS LIBR	0,00	4.023,79	4.023,79	0,00	0,00	0,00	4.023,79
12 155 61904	ACONDICIONAMIENTO ACCESO PINOS DE ALHA	0,00	1.453,42	1.453,42	1.453,42	0,00	0,00	1.453,42
12 155 61911	REURBANIZA C/ MANUEL FALLA Y ROSARIO PI	0,00	9.425,23	9.425,23	9.425,23	9.425,23	0,00	0,00
12 155 61911	REURBANIZACIÓN C/ JUAN CARLOS I	0,00	5.791,69	5.791,69	5.791,69	5.791,69	0,00	0,00
12 155 61912	OBRAS DE INFRAEST. MEJORA DE ACERADOS C/	0,00	20.000,00	20.000,00	0,00	0,00	0,00	20.000,00
12 155 61912	REURBANIZACIÓN ACCESOS AL CAMPO DE FÚT	0,00	227.000,00	227.000,00	226.703,17	225.805,53	0,00	1.194,47
12 155 64000	ESTUDIOS Y TRABAJOS TÉCNICOS DE OBRAS	121.000,00	0,00	121.000,00	43.837,00	37.985,00	0,00	83.015,00

ESTADO DE LIQUIDACIÓN DEL PRESUPUESTO

I - Liquidación del presupuesto de gastos

PARTIDA PRESUPUESTARIA	DESCRIPCIÓN	CRÉDITOS PRESUPUESTARIOS			GASTOS COMPROMETIDOS	OBLIGACIONES RECONOCIDAS NETAS	PAGOS	OBLIGACIONES PENDIENTES DE PAGO A 31 DE DICIEMBRE	REMANENTES DE CRÉDITO
		INICIALES	MODIFICAC.	DEFINITIVOS					
12 161 63901	MEJORA DE LA RED DE ABASTECIMIENTO	0,00	40.000,00	40.000,00	37.912,19	37.804,01	35.390,39	2.413,62	2.195,99
12 161 63902	MEJORA RED DE AGUAS FECALDES Y PLUVIALES	0,00	70.000,00	70.000,00	66.891,74	66.891,68	66.664,13	227,55	3.108,32
12 162 62201	CONSTRUCCIÓN DEPURADORA TORREALQUERÍ	0,00	270.750,00	270.750,00	270.750,00	250.750,00	250.750,00	0,00	20.000,00
12 164 62201	NUEVO EDIFICIO TANATOSALA	0,00	541.851,18	541.851,18	0,00	0,00	0,00	0,00	541.851,18
12 164 62201	NUEVO EDIFICIO TANATOSALA 1ª FASE	271.000,00	0,00	271.000,00	0,00	0,00	0,00	0,00	271.000,00
12 164 62201	PABELLÓN SERVICIOS RELIGIOSOS	0,00	6.339,41	6.339,41	6.321,58	3.246,35	3.246,35	0,00	3.093,06
12 165 62301	MEJORA ALUMBRADO CASCO URBANO Y BARR	0,00	200.000,00	200.000,00	143.531,51	140.211,35	133.667,18	6.544,17	59.788,65
12 165 62302	ACERADO Y RENOVACION ALUMB. PUB. PINOS	0,00	27.022,78	27.022,78	26.910,83	11.752,92	11.641,23	111,69	15.269,86
12 165 62302	MEJORA ALUMB. EN URB PINOS DE ALHAURIN	0,00	171,09	171,09	171,09	171,09	171,09	0,00	0,00
12 165 62303	MEJORA ELECTRIC.ROMERAL. ALQUERÍA Y TOR	0,00	60.806,00	60.806,00	0,00	0,00	0,00	0,00	60.806,00
12 171 60901	NUEVO PARQUE INFANTIL ALTOS DE VIÑAGRA	50.000,00	-20.000,00	30.000,00	29.738,17	0,00	0,00	0,00	30.000,00
12 171 60902	NUEVO PARQUE INFANTIL RETANAR II	50.000,00	-20.000,00	30.000,00	19.425,92	973,40	166,98	806,42	29.026,60
12 171 64000	ESTUDIOS Y TRABAJOS TECNICOS DE OBRAS	20.000,00	0,00	20.000,00	0,00	0,00	0,00	0,00	20.000,00
12 179 61901	ENCALZ.PROTECC.MARG.ANDAS.INUNDAC.TRA	0,00	35.661,71	35.661,71	35.556,87	32.748,25	32.331,77	416,48	2.913,46
12 231 62201	AMPLIACIÓN HOGAR DEL JUBILADO	0,00	70.000,00	70.000,00	0,00	0,00	0,00	0,00	70.000,00
12 231 64000	ESTUDIOS Y TRABAJOS TECNICOS DE OBRAS	35.000,00	0,00	35.000,00	21.065,00	0,00	0,00	0,00	35.000,00
12 241 60901	AEPSA ORDINARIO. ACERADOS PINOS	75.000,00	63.788,31	138.788,31	84.894,69	69.233,22	59.062,43	10.170,79	69.555,09
12 241 60902	AEPSA ESPEC. AMPLIAC. SEDE SOCIAL BOA. TO	0,00	80.898,71	80.898,71	80.305,79	74.808,64	74.808,64	0,00	6.090,07
12 241 60902	AEPSA ESPEC. NUEVA PISTA POLIDEPORTIVA T	100.000,00	-29.139,00	70.861,00	652,84	652,84	652,84	0,00	70.208,16
12 321 62201	ESCUELA EDUCACIÓN INFANTIL VIRGEN DEL R	0,00	700.000,00	700.000,00	2.596,00	2.596,00	2.596,00	0,00	697.404,00
12 321 62201	REFORMA Y ADECUACIÓN COLEGIOS DE ENSEÑ	30.000,00	0,00	30.000,00	29.986,01	29.986,01	29.786,36	199,65	13,99
12 321 62202	ADAPTACIÓN DEL COLEGIO OE SANTA AMALIA	0,00	55.000,00	55.000,00	54.669,89	33.570,78	12.974,94	20.595,84	21.429,22
12 321 62203	REPOSICIÓN DE MUROS CUBIERTAS CENTROS E	0,00	4.499,73	4.499,73	4.428,01	4.428,01	4.428,01	0,00	71,72
12 331 64000	ESTUDIOS Y TRABAJOS TECNICOS DE OBRAS	20.000,00	-12.100,00	7.900,00	0,00	0,00	0,00	0,00	7.900,00
12 332 62201	CENTRO DE ESTUDIOS E INVESTIG. CÁMARA A	0,00	100.000,00	100.000,00	0,00	0,00	0,00	0,00	100.000,00
12 332 64000	ESTUDIOS Y TRABAJOS TECNICOS DE OBRAS	35.000,00	12.100,00	47.100,00	39.934,44	15.880,44	15.880,44	0,00	31.219,56
12 333 62101	ADECUAC.ESPAC.EXTERIOR NUEVO PABELLÓN	0,00	70.000,00	70.000,00	69.621,15	69.570,33	67.825,27	1.745,06	429,67
12 333 62201	REFORMA CASA DEL PORTÓN	0,00	1.770,60	1.770,60	1.681,07	1.379,07	1.379,07	0,00	391,55
12 335 62201	PALACIO DE LA CULTURA. BIBLIOTECA. TEATR	0,00	2.460.000,00	2.460.000,00	0,00	0,00	0,00	0,00	2.460.000,00
12 335 62201	PALACIO DE LA CULTURA. BIBLIOTECA. TEATR	910.000,00	0,00	910.000,00	0,00	0,00	0,00	0,00	910.000,00
12 342 62201	2ª PISCINA CUBIERTA CLIMATIZADA	0,00	795.500,00	795.500,00	0,00	0,00	0,00	0,00	795.500,00
12 342 62201	AMPLIACIÓN SKATE PARK E ILUMINACIÓN	50.000,00	0,00	50.000,00	47.442,67	41.940,36	15.461,31	26.479,05	8.059,64
12 342 62202	CUBRICIÓN PISTA POLIVALENTE EN TORREALQ	0,00	230.000,00	230.000,00	0,00	0,00	0,00	0,00	230.000,00
12 342 62202	PISTA POLIV. LA CAPELLANÍA ENTRE CIZARZUE	80.000,00	0,00	80.000,00	0,00	0,00	0,00	0,00	80.000,00
12 342 62203	INSTALAC.SOCIO-DEPORT. PINOS ALHAUR. Y OT	0,00	120.000,00	120.000,00	20.071,20	0,00	0,00	0,00	120.000,00
12 342 64000	ESTUDIOS Y TRABAJOS TECNICOS DE OBRAS	15.000,00	0,00	15.000,00	0,00	0,00	0,00	0,00	15.000,00

ESTADO DE LIQUIDACIÓN DEL PRESUPUESTO

I.- Liquidación del presupuesto de gastos

PARTIDA PRESUPUESTARIA	DESCRIPCIÓN	CRÉDITOS PRESUPUESTARIOS		GASTOS COMPROMETIDOS	OBLIGACIONES RECONOCIDAS NETAS	PAGOS	OBLIGACIONES PENDIENTES DE PAGO A 31 DE DICIEMBRE	REMANENTES DE CRÉDITO
		INICIALES	MODIFICAC.					
12 342 75000	TRANSFERENCIA A CC.AA. (CUBIERTA.ERMITA	55.800,00	0,00	0,00	0,00	0,00	0,00	55.800,00
12 431 62501	1ª FASE IMPLANTACIÓN CENTRO COMERCIAL A	12.000,00	0,00	5.717,26	5.717,26	0,00	5.717,26	6.282,74
12 491 62201	REFORMA DEPENDENCIA ESTUDIO DE TELEVISI	0,00	22.918,89	6.222,48	0,00	0,00	0,00	22.918,89
12 920 62201	REFORMAS Y ADECUACIÓN EDIFICIOS MUNICI	0,00	30.000,00	29.940,58	29.798,98	29.798,98	0,00	201,02
12 924 62201	AMPLIACION Y MEJORAS CENTROS SOCIALES Y	100.000,00	0,00	48.283,82	47.416,92	46.085,92	1.331,00	52.583,08
12 924 62201	REFORMAS Y ADECUACIÓN EDIFICIOS MUNICI	0,00	0,00	0,00	0,00	0,00	0,00	0,00
13 132 21200	EDIF. Y OTRAS CTNES.REPARAC.MANT. Y CONS	3.270,00	981,84	3.427,68	3.244,26	1.030,44	2.213,82	1.007,58
13 132 22400	PRIMAS DE SEGUROS	14.000,00	0,00	8.656,00	8.656,00	8.656,00	0,00	5.344,00
13 133 21200	EDIF. Y OTRAS CTNES.REPARAC.MANT. Y CONS	0,00	2.640,00	1.185,44	1.185,44	292,64	892,80	1.454,56
13 134 22400	PRIMAS DE SEGUROS	4.000,00	0,00	4.930,70	4.930,70	4.930,70	0,00	-930,70
13 151 21200	EDIF. Y OTRAS CTNES.REPARAC.MANT. Y CONS	2.600,00	0,00	2.160,06	2.160,06	1.730,02	430,04	439,94
13 151 22400	PRIMAS DE SEGUROS	35.000,00	0,00	27.261,76	27.261,76	27.261,76	0,00	7.738,24
13 162 22400	PRIMAS DE SEGUROS	30.000,00	0,00	23.490,60	23.490,60	23.490,60	0,00	6.509,40
13 164 22400	PRIMAS DE SEGUROS	1.200,00	0,00	397,72	397,72	397,72	0,00	802,28
13 172 22400	PRIMAS DE SEGUROS	10.000,00	0,00	5.575,39	5.575,39	5.575,39	0,00	4.424,61
13 231 21200	EDIF. Y OTRAS CTNES.REPARAC.MANT. Y CONS	3.400,00	94,40	3.486,38	3.486,38	1.331,72	2.154,66	8,02
13 231 22400	PRIMAS DE SEGUROS	1.000,00	0,00	0,00	0,00	0,00	0,00	1.000,00
13 232 21200	EDIF. Y OTRAS CTNES.REPARAC.MANT. Y CONS	2.800,00	207,98	2.345,57	2.137,59	1.702,53	435,06	870,39
13 232 22400	PRIMAS DE SEGUROS	1.000,00	0,00	0,00	0,00	0,00	0,00	1.000,00
13 241 21200	EDIF. Y OTRAS CTNES.REPARAC.MANT. Y CONS	2.600,00	1.856,00	4.456,00	3.707,62	2.560,71	1.146,91	748,38
13 241 22400	PRIMAS DE SEGUROS	1.000,00	0,00	0,00	0,00	0,00	0,00	1.000,00
13 321 21200	EDIF. Y OTRAS CTNES.REPARAC.MANT. Y CONS	5.670,00	0,00	4.400,73	4.396,61	3.339,10	1.057,51	1.273,39
13 331 21200	EDIF. Y OTRAS CTNES.REPARAC.MANT. Y CONS	4.100,00	0,00	4.100,02	4.100,02	2.566,63	1.533,39	-0,02
13 338 22400	PRIMAS DE SEGUROS	1.000,00	0,00	0,00	0,00	0,00	0,00	1.000,00
13 341 21200	EDIF. Y OTRAS CTNES.REPARAC.MANT. Y CONS	2.500,00	0,00	2.478,29	1.726,05	1.110,27	615,78	773,95
13 341 22400	PRIMAS DE SEGUROS	1.200,00	0,00	549,58	549,58	549,58	0,00	650,42
13 920 21200	EDIF. Y OTRAS CTNES.REPARAC.MANT. Y CONS	12.000,00	0,00	5.350,94	4.844,51	3.238,10	1.606,41	7.155,49
13 920 21500	MOBIL. Y ENSERES.REPARC.MANT. Y CONSERV.	1.500,00	0,00	1.007,88	997,85	861,42	136,43	502,15
13 920 22400	PRIMAS DE SEGUROS	83.300,00	0,00	82.620,03	82.620,03	82.620,03	0,00	679,97
13 920 62500	MOBILIARIO Y ENSERES	0,00	274,60	274,60	274,60	274,60	0,00	0,00
13 924 21200	EDIF. Y OTRAS CTNES.REPARAC.MANT. Y CONS	1.800,00	0,00	1.678,94	1.252,44	1.110,27	142,17	547,56
13 924 22400	PRIMAS DE SEGUROS	1.000,00	0,00	462,81	462,81	462,81	0,00	537,19
14 151 22000	MATERIAL DE OFICINA ORDINARIO NO INVENT	6.000,00	0,00	1.626,68	1.626,68	914,18	712,50	4.373,32
14 920 22000	MATERIAL DE OFICINA ORDINARIO NO INVENT	50.000,00	15.796,41	69.988,89	27.016,37	26.809,66	206,91	38.779,84
15 132 21400	MATERIAL DE TRANSPORTE.REPARC.MANT. Y C	36.600,00	3.970,10	41.310,76	40.500,13	38.907,04	1.593,09	69,97
15 132 22103	COMBUSTIBLE Y CARBURANTES	18.900,00	1.152,24	28.030,66	21.944,09	20.531,85	1.412,24	-1.891,85

ESTADO DE LIQUIDACIÓN DEL PRESUPUESTO

I- Liquidación del presupuesto de gastos

PARTIDA PRESUPUESTARIA	DESCRIPCIÓN	CRÉDITOS PRESUPUESTARIOS			GASTOS COMPROMETIDOS	OBLIGACIONES RECONOCIDAS NETAS	PAGOS	OBLIGACIONES PENDIENTES DE PAGO A 31 DE DICIEMBRE	REMANENTES DE CRÉDITO
		INICIALES	MODIFICAC.	DEFINITIVOS					
15 134 21400	MATERIAL DE TRANSPORTE:REPARC.MANT. Y C	8.225,00	151,94	8.376,94	10.255,63	9.280,93	7.176,95	2.109,98	-903,99
15 134 22103	COMBUSTIBLE Y CARBURANTES	4.800,00	0,00	4.800,00	7.270,24	5.787,91	5.492,85	295,06	-987,91
15 151 21300	REPARAC.MAQUINARIA, INSTALAC. TÉCNICAS	37.000,00	3.742,64	40.742,64	44.046,65	41.088,13	40.049,94	1.038,19	-345,49
15 151 21400	MATERIAL DE TRANSPORTE:REPARC.MANT. Y C	65.650,00	69.333,32	134.983,32	143.774,89	143.763,09	140.756,24	3.006,85	-8.779,77
15 151 22103	COMBUSTIBLE Y CARBURANTES	116.300,00	0,00	116.300,00	152.976,43	103.684,79	95.372,16	8.312,63	12.615,21
15 161 22103	COMBUSTIBLE Y CARBURANTES	20.000,00	9.001,24	29.001,24	37.153,03	20.470,41	18.655,36	1.817,05	8.530,83
15 162 21400	MATERIAL DE TRANSPORTE:REPARC.MANT. Y C	56.165,00	116.474,64	172.639,64	191.994,90	189.473,43	187.018,55	2.454,88	-16.833,79
15 162 22103	COMBUSTIBLE Y CARBURANTES	157.900,00	3.956,46	161.856,46	230.737,38	189.551,65	174.852,75	14.698,90	-27.695,19
15 164 21400	MATERIAL DE TRANSPORTE:REPARC.MANT. Y C	1.000,00	302,64	1.302,64	1.291,03	993,65	935,27	58,38	308,99
15 164 22103	COMBUSTIBLE Y CARBURANTES	300,00	89,08	389,08	389,08	92,66	92,66	0,00	296,42
15 172 21400	MATERIAL DE TRANSPORTE:REPARC.MANT. Y C	18.750,00	744,55	19.494,55	24.220,37	23.766,78	22.937,50	829,28	-4.272,23
15 172 22103	COMBUSTIBLE Y CARBURANTES	3.600,00	15,97	3.615,97	5.405,30	3.860,24	3.439,92	420,32	-244,27
15 241 21400	MATERIAL DE TRANSPORTE:REPARC.MANT. Y C	6.795,00	86,61	6.881,61	7.060,19	6.913,06	4.921,48	1.991,58	-31,45
15 341 21400	MATERIAL DE TRANSPORTE:REPARC.MANT. Y C	2.000,00	97,35	2.097,35	2.747,99	2.339,55	971,66	1.367,89	-242,20
15 341 22103	COMBUSTIBLE Y CARBURANTES	500,00	0,00	500,00	889,16	767,25	674,96	92,29	-267,25
15 924 22103	COMBUSTIBLE Y CARBURANTES	1.200,00	0,00	1.200,00	982,53	278,16	278,16	0,00	921,84
16 132 21300	REPARAC.MAQUINARIA, INSTALAC. TÉCNICAS	1.000,00	649,00	1.649,00	2.250,48	960,74	960,74	0,00	688,26
16 133 62500	MOBILIARIO Y ENSERES: SEÑALÍTICA Y CONOS	4.600,00	1.816,92	6.416,92	6.351,35	6.351,35	5.223,94	1.127,41	65,57
16 134 62201	MARQUEJESINA PAVO EDIFICIO PROTECCIÓN CIV	0,00	15.000,00	15.000,00	0,00	0,00	0,00	0,00	15.000,00
16 151 20300	ARRENDAMIENTOS DE MAQUINARIA, INSTALA	22.000,00	-3.934,51	18.065,49	3.382,11	3.316,61	2.582,84	733,77	14.748,88
16 151 21000	INFRAESTRUCTURA Y BIENES NATURALES	12.000,00	611,24	12.611,24	12.151,34	7.130,44	5.925,28	1.205,16	5.480,80
16 151 21300	REPARAC.MAQUINARIA, INSTALAC. TÉCNICAS	2.500,00	0,00	2.500,00	2.460,74	2.460,74	2.460,74	0,00	39,26
16 151 21500	MOBIL. Y ENSERES:REPARC.MANT. Y CONSERV.	20.000,00	795,10	20.795,10	17.501,60	15.956,51	12.569,23	3.387,28	4.838,59
16 151 22300	TRANSPORTES	10.000,00	0,00	10.000,00	4.450,02	3.966,02	3.699,82	266,20	6.033,98
16 151 22799	TRABAJOS REALIZADOS POR OTRAS EMPRESAS	0,00	2.648,16	2.648,16	2.648,16	1.784,16	1.784,16	0,00	864,00
16 151 60901	REUBR. DE VIALES E INFRAESTRUCTURA SERV.	20.000,00	1.203,66	21.203,66	13.954,57	12.153,52	2.263,36	9.890,16	9.050,14
16 155 21000	INFRAESTRUCTURA Y BIENES NATURALES	60.000,00	721,65	60.721,65	49.720,27	32.267,35	29.042,42	3.224,93	28.454,30
16 155 60901	AMPLIAC. Y MEJORA CNO. ACEQUIA Y CONST.	0,00	50.000,00	50.000,00	0,00	0,00	0,00	0,00	50.000,00
16 155 60902	OBRAS REALIZADAS POR SERVICIOS OPERATIV	40.000,00	0,00	40.000,00	39.886,78	39.546,00	39.546,00	0,00	454,00
16 155 60903	OBRAS REALIZADAS POR SERVICIOS OPERATIV	0,00	2.443,20	2.443,20	2.441,05	261,95	261,95	0,00	2.181,25
16 155 61901	MEJORAS DE ACERADOS CALLES Y ENTRADAS	0,00	70.000,00	70.000,00	69.825,29	69.056,06	69.025,81	30,25	943,94
16 155 61901	ARREGLOS CAMINOS RURALES	0,00	871,53	871,53	870,64	0,00	0,00	0,00	871,53
16 155 62300	MAQ. PARA SS.OO.:RADIALES,MARTILLOS ELEC	5.000,00	0,00	5.000,00	4.885,50	3.978,00	3.372,56	605,44	1.022,00
16 155 62400	MATERIAL DE TRANSPORTE	0,00	30.000,00	30.000,00	26.935,93	26.935,93	26.935,93	0,00	3.064,07
16 155 62500	MOB. Y ENSERES: WALQUIES	1.000,00	0,00	1.000,00	444,86	444,86	444,86	0,00	555,14
16 155 62501	MOBILIARIO URBANO, NOMINACIÓN DE CALLE	20.000,00	-5.064,80	14.935,20	14.031,45	12.096,25	12.096,25	0,00	2.838,95

ESTADO DE LIQUIDACIÓN DEL PRESUPUESTO

I.- Liquidación del presupuesto de gastos

PARTIDA PRESUPUESTARIA	DESCRIPCIÓN	CRÉDITOS PRESUPUESTARIOS		GASTOS COMPROMETIDOS	OBLIGACIONES RECONOCIDAS NETAS	PAGOS	OBLIGACIONES PENDIENTES DE PAGO A 31 DE DICIEMBRE	REMANENTES DE CRÉDITO
		INICIALES	MODIFICAC.					
16 161 22110	PRODUCTOS DE LIMPIEZA Y ASEO	3.000,00	0,00	1.490,70	1.490,70	1.374,54	116,16	1.509,30
16 162 62301	OBRA CIVIL EN CONTENEDORES SS.OO.	3.000,00	2.039,11	494,42	50,44	50,44	0,00	4.988,67
16 162 62400	MATERIAL DE TRANSPORTE	180.000,00	0,00	0,00	0,00	0,00	0,00	180.000,00
16 165 62300	NUOVO ALUMBRADO TORREALQUERIA CONEX.	50.000,00	0,00	0,00	0,00	0,00	0,00	50.000,00
16 171 21000	INFRAESTRUCTURA Y BIENES NATURALES	85.000,00	2.313,95	81.402,84	78.423,62	66.881,80	11.541,82	8.890,33
16 171 21300	REPARAC.MAQUINARIA, INSTALAC. TÉCNICAS	2.500,00	0,00	3.310,16	3.310,16	2.942,18	367,98	-810,16
16 171 22709	TRABAJO OTRAS EMPRESA	20.000,00	15.033,60	25.808,07	25.774,47	13.511,12	12.263,35	9.259,13
16 171 60901	MODERNIZACIÓN PARQUES INFANTILES	40.000,00	36.478,27	62.271,27	39.028,06	16.364,63	22.663,43	37.450,21
16 171 60902	ADECUACIÓN PARQUES Y JARDINES	30.000,00	0,00	27.498,47	27.463,99	20.214,56	7.249,43	2.536,01
16 171 60904	CONSTRUCCIÓN PARQUE EN VAGUADA DE LA S	0,00	50.000,00	0,00	0,00	0,00	0,00	50.000,00
16 171 62300	MAQUINARIA DE JARDINERIA	10.000,00	4.408,05	14.380,34	14.380,34	13.463,16	917,18	27,71
16 171 62500	MOBILIARIO PARQUES INFANTILES	10.000,00	0,00	0,00	0,00	0,00	0,00	10.000,00
16 179 21000	INFRAESTRUCTURA Y BIENES NATURALES	20.000,00	192,56	19.169,97	18.977,41	18.977,41	0,00	1.215,15
16 179 61901	LIMPIEZA DE ARROYOS Y ELIMINC. RIEGOS DE	20.000,00	-5.370,77	11.322,59	11.322,59	11.322,59	0,00	3.306,64
16 313 22106	PRODUCTOS FARMACÉUTICOS	2.000,00	0,00	1.972,21	1.860,17	1.771,07	89,10	139,83
16 321 21200	EDIF. Y OTRAS CTNES REPARAC.MANT. Y CONS	35.000,00	37,76	7.122,87	7.085,11	1.150,85	5.934,26	27.952,65
16 338 21300	REPARAC.MAQUINARIA, INSTALAC. TÉCNICAS	1.000,00	0,00	0,00	0,00	0,00	0,00	1.000,00
16 338 22109	OTROS SUMINISTROS.	12.000,00	241,94	9.220,82	8.946,03	7.941,31	1.004,72	3.295,91
16 342 62201	CERRAMIENTO MURO PISCINA TORREALQ Y ME	0,00	18.349,31	10.938,64	1.298,51	1.298,51	0,00	17.050,80
16 342 62201	CONSTRUCCIÓN VESTUARIO: PISTA POLIV.BDA.	0,00	4.440,59	4.440,34	4.440,34	4.440,34	0,00	0,25
16 342 62201	REFORMAS Y ADECUACIÓN INSTALACIONES DE	30.000,00	0,00	28.410,04	25.479,01	17.666,24	7.812,77	4.520,99
16 342 62202	NUOVO ALMACEN, ESTADIO MPAL. FÚTBOL EL	0,00	1.567,46	1.063,18	0,00	0,00	0,00	1.567,46
16 342 62202	PISTA POLIVALENTE BARRIO VIEJO FRENT. GEN	0,00	50.000,00	41.386,72	41.386,72	0,00	41.386,72	8.613,28
16 342 62203	CONSTRUCCIÓN PISTA POLIVALENTE, BDA. LA	0,00	77.232,76	71.604,70	71.604,70	3.209,77	68.394,93	5.628,06
16 342 62203	PISTA POLIVALENTE LA CAPELLANÍA ENTRE C/.	0,00	80.000,00	69.500,90	69.500,90	0,00	69.500,90	10.499,10
16 342 62204	REFORMAS Y ADECUACIÓN INSTALACIONES DE	0,00	30.000,00	27.065,17	27.065,14	25.027,09	2.038,05	2.934,86
16 431 21200	EDIF. Y OTRAS CTNES REPARAC.MANT. Y CONS	5.000,00	0,00	3.466,36	3.466,35	3.466,35	0,00	1.533,65
16 442 60901	PARADA DE AUTOBUS EN A-366, FRENTE A CAM	0,00	0,00	0,00	0,00	0,00	0,00	0,00
16 920 21200	EDIF. Y OTRAS CTNES REPARAC.MANT. Y CONS	115.700,00	19.945,88	91.305,16	64.366,42	56.719,59	7.646,83	71.279,46
16 920 21300	REPARAC.MAQUINARIA, INSTALAC. TÉCNICAS	11.000,00	0,00	9.072,47	9.072,47	8.689,87	382,60	1.927,53
16 920 21500	MOBIL. Y ENSERES,REPARC.MANT. Y CONSERV.	2.000,00	0,00	1.187,79	1.187,79	1.187,79	0,00	812,21
16 920 22110	PRODUCTOS DE LIMPIEZA Y ASEO	70.700,00	0,00	53.562,54	53.562,50	39.624,67	13.937,83	17.137,50
16 924 62201	EDIFICIOS MUNICIPALES, SEDES SOCIALES.	12.000,00	0,00	8.025,58	8.025,55	5.344,38	2.681,17	3.974,45
16 924 62201	REPOSICIÓN CUBIERTA ASOCIACIÓN TORRUOS	0,00	33.149,76	33.149,76	33.149,76	33.149,76	0,00	0,00
16 924 62500	BUZONES CONCENTRADOS PLURIDOMIC.BOAS.	4.000,00	4.000,00	0,00	0,00	0,00	0,00	8.000,00
17 133 21300	REPARAC.MAQUINARIA, INSTALAC. TÉCNICAS	12.000,00	44,84	12.313,07	12.033,74	11.965,79	67,95	11,10

ESTADO DE LIQUIDACIÓN DEL PRESUPUESTO

I.- Liquidación del presupuesto de gastos

PARTIDA PRESUPUESTARIA	DESCRIPCIÓN	CRÉDITOS PRESUPUESTARIOS			GASTOS COMPROMETIDOS	OBLIGACIONES RECONOCIDAS NETAS	PAGOS	OBLIGACIONES PENDIENTES DE PAGO A 31 DE DICIEMBRE	REMANENTES DE CRÉDITO
		INICIALES	MODIFICAC.	DEFINITIVOS					
17 133 62300	MAQ. INSTALAC. Y UTILLAJE; MEJORA RED SEM	6.000,00	0,00	6.000,00	6.000,00	6.000,00	6.000,00	0,00	0,00
17 165 21300	REPARAC. MAQUINARIA, INSTALAC. TÉCNICAS	79.000,00	3.654,27	82.654,27	82.644,12	79.465,81	70.987,47	8.478,34	3.188,46
17 165 21400	MATERIAL DE TRANSPORTE; REPARC. MANT. Y C	4.000,00	0,00	4.000,00	3.975,46	3.975,46	3.975,46	0,00	24,54
17 165 62201	ADECUAC. Y REPARAC. NAV. ALMACÉN ELECT	5.000,00	0,00	5.000,00	4.998,96	4.757,53	4.757,53	0,00	242,47
17 165 62300	MAQUINARIA, INSTALACIONES Y UTILLAJE	5.000,00	756,79	5.756,79	5.753,00	5.125,91	4.976,86	149,05	630,88
17 165 62301	ALUMB. PUB. S.MTO. MEJORA EFICIENCIA EN CON	161.390,00	0,00	161.390,00	0,00	0,00	0,00	0,00	161.390,00
17 165 62302	MEJORA ALUMBRADO CASCO URBANO Y BARR	50.000,00	-13.184,06	36.815,94	36.813,73	36.813,71	36.808,67	5,04	2,23
17 165 62400	MATERIAL DE TRANSPORTE	12.000,00	-12.000,00	0,00	0,00	0,00	0,00	0,00	0,00
17 321 21200	EDIF. Y OTRAS CTNES. REPARAC. MANT. Y CONS	12.000,00	538,78	12.538,78	12.302,28	12.292,72	12.292,72	0,00	246,06
17 338 21300	REPARAC. MAQUINARIA, INSTALAC. TÉCNICAS	12.000,00	12,84	12.012,84	12.012,01	11.980,54	10.883,06	1.097,48	32,30
17 342 21200	EDIF. Y OTRAS CTNES. REPARAC. MANT. Y CONS	6.000,00	731,60	6.731,60	6.727,27	5.995,48	5.994,58	0,90	736,12
17 920 21200	EDIF. Y OTRAS CTNES. REPARAC. MANT. Y CONS	8.000,00	608,62	8.608,62	8.608,55	7.999,93	7.999,93	0,00	608,69
18 162 21300	REPARAC. MAQUINARIA, INSTALAC. TÉCNICAS	22.000,00	0,00	22.000,00	21.997,14	21.981,99	21.724,41	257,58	18,01
18 162 21400	MATERIAL DE TRANSPORTE; REPARC. MANT. Y C	2.000,00	0,00	2.000,00	376,79	376,79	376,79	0,00	1.623,21
18 162 21500	MOBIL. Y ENSERES. REPARC. MANT. Y CONSERV.	8.000,00	1.241,36	9.241,36	9.238,82	8.274,99	3.691,87	4.583,12	966,57
18 162 22110	PRODUCTOS DE LIMPIEZA Y ASEO	8.000,00	0,00	8.000,00	7.939,46	7.939,46	7.939,46	0,00	60,54
18 162 22700	LIMPIEZA Y ASEO	701.400,00	20.565,63	721.965,63	581.235,30	546.311,98	451.999,66	94.312,32	175.653,65
18 162 62500	WALKIES Y GPS.	1.000,00	1.000,00	2.000,00	0,00	0,00	0,00	0,00	2.000,00
18 162 62501	CONTENEDORES	15.000,00	8.206,64	23.206,64	21.169,20	21.169,20	21.169,20	0,00	2.037,44
19 331 20300	ARRENDAMIENTOS DE MAQUINARIA, INSTALACI	17.000,00	0,00	17.000,00	23.363,80	23.363,80	23.363,80	0,00	-6.363,80
19 331 20500	ARRENDAMIENTOS DE MOBILIARIO Y ENSERES	2.000,00	0,00	2.000,00	2.000,00	2.000,00	2.000,00	0,00	0,00
19 331 21500	MOBIL. Y ENSERES. REPARC. MANT. Y CONSERV.	700,00	0,00	700,00	700,00	700,00	700,00	0,00	0,00
19 331 22104	VESTUARIO	2.400,00	0,00	2.400,00	2.231,60	2.231,60	1.940,79	290,81	168,40
19 331 22300	TRANSPORTES	5.500,00	2.139,00	7.639,00	8.143,91	7.992,71	7.129,70	863,01	-553,71
19 331 22600	CÁNONES	2.500,00	0,00	2.500,00	2.138,07	2.138,07	2.138,07	0,00	361,93
19 331 22601	ATENCIÓNES PROTOCOLARIAS Y REPRESENTAT	2.000,00	38,50	2.038,50	2.078,17	2.039,67	2.003,37	36,30	-1,17
19 331 22602	PUBLICIDAD Y PROPAGANDA	8.000,00	1.483,12	9.483,12	9.597,18	9.184,18	9.165,85	18,33	298,94
19 331 22606	REUNIONES, CONFERENCIAS Y CURSOS.	1.000,00	0,00	1.000,00	809,56	809,56	681,60	127,96	190,44
19 331 22609	ACTIVIDADES CULTURALES, FESTIVOS Y DEPO	118.100,00	15.265,48	133.365,48	82.072,88	80.356,31	64.059,45	16.296,86	53.009,17
19 331 22610	OTROS GASTOS	500,00	0,00	500,00	498,96	498,96	347,71	151,25	1,04
19 331 22701	SEGURIDAD	1.500,00	0,00	1.500,00	1.042,88	289,10	289,10	0,00	1.210,90
19 331 22704	CUSTODIA, DEPÓSITO Y ALMACENAJE	1.000,00	0,00	1.000,00	633,96	633,96	633,96	0,00	366,04
19 331 22706	ESTUDIOS Y TRABAJOS TÉCNICOS	5.000,00	0,00	5.000,00	3.698,18	3.698,18	3.698,18	0,00	1.301,82
19 331 22707	EXPOSICIONES, PREMIOS Y PARTICIPACIÓN CU	9.500,00	0,00	9.500,00	10.274,07	9.951,57	9.344,88	606,69	-451,57
19 331 22709	TRABAJOS OTRAS EMPRESAS	0,00	3.000,00	3.000,00	2.999,90	2.999,90	2.999,90	0,00	0,10
19 331 62200	EDIFICIOS Y OTRAS CONSTRUCCIONES	1.800,00	0,00	1.800,00	1.800,00	1.800,00	0,00	1.800,00	0,00

ESTADO DE LIQUIDACIÓN DEL PRESUPUESTO

I.- Liquidación del presupuesto de gastos

PARTIDA PRESUPUESTARIA	DESCRIPCIÓN	CRÉDITOS PRESUPUESTARIOS		GASTOS COMPROMETIDOS	OBLIGACIONES RECONOCIDAS NETAS	PAGOS	OBLIGACIONES PENDIENTES DE PAGO A 31 DE DICIEMBRE	REMANENTES DE CRÉDITO
		INICIALES	MODIFICAC.					
19 335 22000	MATERIAL DE OFICINA ORDINARIO NO INVENT	500,00	0,00	499,92	499,92	339,60	160,32	0,08
19 335 22200	TELEFÓNICAS	1.000,00	0,00	382,32	382,32	382,32	0,00	617,68
19 335 22400	PRIMAS DE SEGUROS	3.000,00	0,00	0,00	0,00	0,00	0,00	3.000,00
19 335 22602	PUBLICIDAD Y PROPAGANDA	6.000,00	0,00	4.308,30	3.559,00	3.359,35	199,65	2.441,00
19 335 22706	ESTUDIOS Y TRABAJOS TÉCNICOS	6.000,00	0,00	5.996,98	5.996,98	2.999,48	2.997,50	3,02
19 335 62300	MAQUINARIA, INSTALACIONES Y UTILLAJE	500,00	0,00	499,20	499,20	499,20	0,00	0,80
19 335 62500	MOBILIARIO Y ENSERES	0,00	1.808,38	82,60	82,60	82,60	0,00	1.725,78
19 336 22601	ATENCIÓNES PROTOCOLARIAS Y REPRESENTAT	800,00	0,00	764,27	764,27	747,92	16,35	35,73
19 336 22602	PUBLICIDAD Y PROPAGANDA	2.000,00	0,00	1.999,87	1.830,47	1.247,37	583,10	169,53
19 336 22606	REUNIONES, CONFERENCIAS Y CURSOS.	2.000,00	0,00	0,00	0,00	0,00	0,00	2.000,00
19 336 22706	ESTUDIOS Y TRABAJOS TÉCNICOS	10.200,00	0,00	7.539,79	2.699,79	1.203,29	1.497,50	7.500,21
20 331 21500	MOBIL. Y ENSERES, REPARC. MANT. Y CONSERV.	4.000,00	1.162,10	5.162,10	5.158,70	3.377,82	1.780,88	3,40
20 331 22000	MATERIAL DE OFICINA ORDINARIO NO INVENT	1.700,00	0,00	1.700,42	1.700,42	1.65,20	1.535,22	-0,42
20 331 22104	VESTUARIO	4.000,00	0,00	835,96	835,96	835,96	0,00	3.164,04
20 331 22400	PRIMAS DE SEGUROS	1.400,00	0,00	558,32	558,32	558,32	0,00	841,68
20 331 22601	ATENCIÓNES PROTOCOLARIAS Y REPRESENTAT	3.000,00	0,00	3.816,98	3.816,98	3.357,73	459,25	-816,98
20 331 22602	PUBLICIDAD Y PROPAGANDA	1.200,00	0,00	371,43	371,43	371,43	0,00	828,57
20 331 22606	REUNIONES, CONFERENCIAS Y CURSOS.	6.000,00	0,00	5.999,15	5.999,15	5.896,05	103,10	0,85
20 331 22707	EXPOSICIONES, PREMIOS Y PARTICIPACIÓN CU	13.175,00	0,00	9.504,00	9.504,00	9.504,00	0,00	3.671,00
20 331 22709	TRABAJOS OTRAS EMPRESAS	0,00	20.280,00	24.062,00	23.810,94	16.404,58	7.406,36	-3.530,94
20 331 48100	PREMIOS, BECAS Y PENSIONES DE ESTUDIO E I	1.500,00	-1.100,00	400,00	400,00	0,00	400,00	0,00
20 331 62500	MOBILIARIO Y ENSERES	3.600,00	2.712,60	4.698,28	4.698,28	2.602,13	2.096,15	1.614,32
21 341 22001	Prensa, revistas, libros y otras publicac	324,00	0,00	0,00	0,00	0,00	0,00	324,00
21 341 22104	VESTUARIO	1.625,00	0,00	1.624,97	1.624,97	528,76	1.096,21	0,03
21 341 22105	PRODUCTOS ALIMENTICIOS	540,00	0,00	488,49	488,49	488,49	0,00	51,51
21 341 22106	PRODUCTOS FARMACÉUTICOS	850,00	0,00	850,00	850,00	850,00	0,00	0,00
21 341 22109	OTROS SUMINISTROS.	4.000,00	0,00	3.999,24	3.878,24	2.492,25	1.385,99	121,76
21 341 22300	TRANSPORTES	20.000,00	20.522,74	32.947,95	32.947,95	19.020,15	13.927,80	7.574,79
21 341 22601	ATENCIÓNES PROTOCOLARIAS Y REPRESENTAT	430,00	40,00	346,00	306,00	306,00	0,00	164,00
21 341 22602	PUBLICIDAD Y PROPAGANDA	1.200,00	0,00	1.148,94	1.148,94	1.148,94	0,00	51,06
21 341 22606	REUNIONES, CONFERENCIAS Y CURSOS.	540,00	0,00	1.267,43	1.140,00	1.140,00	0,00	-600,00
21 341 22701	SEGURIDAD	1.080,00	0,00	449,44	449,44	449,44	0,00	630,56
21 341 22702	VALORACIONES Y PERITAJES	6.650,00	0,00	6.640,00	6.640,00	5.140,00	1.500,00	10,00
21 341 22707	EXPOSICIONES, PREMIOS Y PARTICIPACIÓN CU	25.700,00	120,95	14.405,22	14.405,22	14.405,22	0,00	11.415,73
21 342 21500	MOBIL. Y ENSERES, REPARC. MANT. Y CONSERV.	3.500,00	0,00	3.499,98	3.499,98	3.499,98	0,00	0,02
21 342 22102	GAS	55.000,00	0,00	53.472,06	53.472,06	49.732,38	3.739,68	1.527,94

ESTADO DE LIQUIDACIÓN DEL PRESUPUESTO

I.- Liquidación del presupuesto de gastos

PARTIDA PRESUPUESTARIA	DESCRIPCIÓN	CRÉDITOS PRESUPUESTARIOS			GASTOS COMPROMETIDOS	OBLIGACIONES RECONOCIDAS NETAS	PAGOS	OBLIGACIONES PENDIENTES DE PAGO A 31 DE DICIEMBRE	REMANENTES DE CRÉDITO
		INICIALES	MODIFICAC.	DEFINITIVOS					
21 342 22110	PRODUCTOS DE LIMPIEZA Y ASEO	23.000,00	3.417,52	26.417,52	19.407,50	15.544,86	14.219,54	1.325,32	10.872,66
21 342 22200	TELIFÓNICAS	0,00	480,00	480,00	0,00	0,00	0,00	0,00	480,00
21 342 22706	ESTUDIOS Y TRABAJOS TÉCNICOS	550.000,00	40.982,42	590.982,42	446.707,66	437.473,83	422.102,67	15.371,16	153.508,59
21 342 22709	TRABAJOS OTRAS EMPRESAS	16.250,00	134.595,00	150.845,00	228.038,54	228.038,54	102.964,42	125.074,12	-77.193,54
21 342 62300	MAQUINARIA, INSTALACIONES Y UTILLAJE	3.600,00	20.150,00	23.750,00	23.729,69	23.729,69	23.015,79	713,90	20,31
21 342 62500	MOBILIARIO Y ENSERES	3.000,00	0,00	3.000,00	2.997,25	2.997,25	2.946,05	51,20	2,75
22 339 22001	Prensa, REVISTAS, LIBROS Y OTRAS PUBLICAC	0,00	790,60	790,60	790,60	790,60	790,60	0,00	0,00
22 339 22109	OTROS SUMINISTROS	500,00	0,00	500,00	500,00	100,00	0,00	100,00	400,00
22 339 22300	TRANSPORTES	2.000,00	0,00	2.000,00	3.214,28	3.040,62	3.040,62	0,00	-1.040,62
22 339 22400	PRIMAS DE SEGUROS	1.000,00	0,00	1.000,00	0,00	0,00	0,00	0,00	1.000,00
22 339 22601	ATENCIÓNES PROTOCOLARIAS Y REPRESENTAT	1.300,00	1.299,74	2.599,74	2.597,98	2.219,62	1.370,10	849,52	380,12
22 339 22602	PUBLICIDAD Y PROPAGANDA	900,00	1.290,00	2.190,00	2.098,59	2.098,59	1.508,59	590,00	91,41
22 339 22606	REUNIONES, CONFERENCIAS Y CURSOS.	6.300,00	566,40	6.866,40	5.773,56	4.900,19	3.937,26	962,93	1.966,21
22 339 22609	ACTIVIDADES CULTURALES, FESTEIOS Y DEPO	37.600,00	4.658,00	42.258,00	12.158,04	11.078,34	10.934,34	144,00	31.179,66
22 339 22701	SEGURIDAD	1.000,00	303,48	1.303,48	7.485,86	1.303,36	1.303,36	0,12	1.739,56
22 339 22707	EXPOSICIONES, PREMIOS Y PARTICIPACIÓN CU	8.800,00	422,92	9.222,92	1.598,41	1.303,41	210,24	1.093,17	296,59
22 339 62500	MOBILIARIO Y ENSERES	1.600,00	0,00	1.600,00	1.598,14	63.400,94	61.549,64	1.851,30	1.599,06
23 338 20300	ARRENDAMIENTOS DE MAQUINARIA, INSTALA	65.000,00	0,00	65.000,00	63.704,14	2.488,05	2.488,05	0,00	2.511,95
23 338 20400	ARRENDAMIENTOS DE MATERIAL DE TRANSPO	5.000,00	0,00	5.000,00	2.488,05	1.446,68	1.446,68	0,00	53,32
23 338 20500	ARRENDAMIENTOS DE MOBILIARIO Y ENSERES	1.500,00	0,00	1.500,00	1.446,68	1.446,68	1.446,68	0,00	414,07
23 338 22105	PRODUCTOS ALIMENTICIOS	10.000,00	0,00	10.000,00	11.475,93	9.585,93	9.585,93	0,00	423,00
23 338 22300	TRANSPORTES	5.700,00	0,00	5.700,00	5.277,00	5.277,00	5.277,00	0,00	423,00
23 338 22600	CANONES	9.000,00	0,00	9.000,00	8.664,00	8.664,00	8.664,00	0,00	336,00
23 338 22601	ATENCIÓNES PROTOCOLARIAS Y REPRESENTAT	4.000,00	0,00	4.000,00	4.556,91	4.388,21	4.388,21	0,00	-388,21
23 338 22602	PUBLICIDAD Y PROPAGANDA	2.200,00	0,00	2.200,00	10.227,14	10.227,14	3.675,14	6.552,00	-8.027,14
23 338 22609	ACTIVIDADES CULTURALES, FESTEIOS Y DEPO	137.000,00	40.000,00	177.000,00	125.214,79	119.958,92	117.764,73	2.194,19	57.041,08
23 338 22700	LIMPIEZA Y ASEO	600,00	0,00	600,00	0,00	0,00	0,00	0,00	600,00
23 338 22701	SEGURIDAD	2.300,00	0,00	2.300,00	2.732,88	2.732,88	2.732,88	0,00	-432,88
23 338 22704	CUSTODIA, DEPÓSITO Y ALMACENAJE	4.000,00	0,00	4.000,00	3.307,28	3.307,28	3.307,28	0,00	692,72
24 432 20300	ARRENDAMIENTOS DE MAQUINARIA, INSTALA	5.200,00	328,00	5.528,00	5.819,35	5.701,35	5.701,35	0,00	-173,35
24 432 21500	MOBIL. Y ENSERES, REPARC, MANT. Y CONSERV.	3.200,00	0,00	3.200,00	7.717,78	7.145,38	7.145,38	0,00	-3.945,38
24 432 22104	VESTUARIO	200,00	0,00	200,00	200,00	200,00	200,00	0,00	0,00
24 432 22300	TRANSPORTES	1.500,00	0,00	1.500,00	4.814,76	4.814,76	4.674,76	140,00	-3.314,76
24 432 22601	ATENCIÓNES PROTOCOLARIAS Y REPRESENTAT	2.200,00	1.006,20	3.206,20	4.410,71	3.261,71	2.551,50	710,21	-55,51
24 432 22602	PUBLICIDAD Y PROPAGANDA	10.300,00	3.815,04	14.115,04	18.971,09	14.946,05	14.235,05	711,00	-831,01
24 432 22609	ACTIVIDADES CULTURALES, FESTEIOS Y DEPO	59.500,00	0,00	59.500,00	40.077,94	39.145,74	39.145,74	0,00	20.354,26

ESTADO DE LIQUIDACIÓN DEL PRESUPUESTO

I.- Liquidación del presupuesto de gastos

PARTIDA PRESUPUESTARIA	DESCRIPCIÓN	CRÉDITOS PRESUPUESTARIOS			GASTOS COMPROMETIDOS	OBLIGACIONES RECONOCIDAS NETAS	PAGOS	OBLIGACIONES PENDIENTES DE PAGO A 31 DE DICIEMBRE	REMANENTES DE CRÉDITO
		INICIALES	MODIFICAC.	DEFINITIVOS					
24 432 22701	SEGURIDAD	2.500,00	0,00	2.500,00	2.396,28	1.446,68	1.446,68	0,00	1.053,32
24 432 22706	ESTUDIOS Y TRABAJOS TÉCNICOS	12.000,00	527,48	12.527,48	9.244,51	7.963,03	7.963,03	0,00	4.564,45
24 432 22707	EXPOSICIONES, PREMIOS Y PARTICIPACIÓN CU	800,00	0,00	800,00	833,90	503,90	503,90	0,00	296,10
24 432 62500	MOBILIARIO Y ENSERES	2.500,00	400,00	2.900,00	2.801,79	2.801,79	2.801,79	0,00	98,21
25 332 22000	MATERIAL DE OFICINA ORDINARIO NO INVENT	1.500,00	0,00	1.500,00	1.499,28	1.490,21	1.272,70	217,51	9,79
25 332 22001	PRENSA, REVISTAS, LIBROS Y OTRAS PUBLICAC	7.000,00	0,00	7.000,00	11.858,37	11.360,06	7.747,88	3.612,18	-4.360,06
25 332 22300	TRANSPORTES	1.000,00	0,00	1.000,00	1.232,20	1.232,20	583,20	649,00	-232,20
25 332 22602	PUBLICIDAD Y PROPAGANDA	2.700,00	0,00	2.700,00	1.268,65	905,65	905,65	0,00	1.794,35
25 332 22606	REUNIONES, CONFERENCIAS Y CURSOS.	3.500,00	0,00	3.500,00	1.299,32	799,32	799,32	0,00	2.700,68
25 332 22707	EXPOSICIONES, PREMIOS Y PARTICIPACIÓN CU	3.400,00	0,00	3.400,00	4.899,25	3.240,75	2.501,90	738,85	159,25
25 332 62500	MOBILIARIO Y ENSERES	1.000,00	0,00	1.000,00	978,09	978,09	978,09	0,00	21,91
26 422 34900	GASTOS DE AVALES DERIVADOS DE FOMENTO	500,00	0,00	500,00	0,00	0,00	0,00	0,00	500,00
26 923 22706	ESTUDIOS Y TRABAJOS TÉCNICOS	4.000,00	0,00	4.000,00	0,00	0,00	0,00	0,00	4.000,00
27 135 62600	EQUIPOS PARA PROCESOS DE INFORMACIÓN	0,00	1.000,00	1.000,00	794,71	794,71	794,71	0,00	205,29
27 341 64100	INFORMATICA Y DIGITALIZACIÓN: GTOS.APLIC.	0,00	4.917,06	4.917,06	4.917,06	4.917,06	4.917,06	0,00	0,00
27 342 21200	MEJORA DE INSTALACIONES, RED. CABLEADO,	2.000,00	0,00	2.000,00	0,00	0,00	0,00	0,00	2.000,00
27 920 20600	ARRENDAMIENTOS EQUIPOS PROCESOS DE INF	89.300,00	5.688,91	94.988,91	70.810,30	60.692,73	49.583,36	11.109,37	34.296,18
27 920 21600	EQUIP.PROC.INFORMACION.REPARAC.,MANT.Y	6.000,00	208,08	6.208,08	1.287,05	1.078,97	1.078,97	0,00	5.129,11
27 920 22002	MATERIAL INFORMATICO NO INVENTARIABLE	3.500,00	0,00	3.500,00	1.538,59	1.097,07	848,45	248,62	2.402,93
27 920 22109	OTROS SUMINISTROS	5.000,00	0,00	5.000,00	1.919,86	1.919,86	1.919,86	0,00	3.080,14
27 920 22706	ESTUDIOS Y TRABAJOS TÉCNICOS	6.000,00	0,00	6.000,00	5.771,70	5.680,95	2.250,60	3.430,35	319,05
27 920 22709	TRABAJOS OTRAS EMPRESAS	4.500,00	0,00	4.500,00	3.439,18	3.439,18	3.439,18	0,00	1.060,82
27 920 62600	EQUIPOS PARA PROCESOS DE INFORMACIÓN	10.000,00	13.478,60	23.478,60	16.878,93	15.170,27	12.872,97	2.297,30	8.308,33
27 920 62703	SMTO. E INSTALACIÓN IMPLANTACIÓN RED INA	0,00	19.356,76	19.356,76	18.200,85	18.200,85	18.200,85	0,00	1.155,91
27 920 64100	INFORMATICA Y DIGITALIZACIÓN: GTOS.APLIC.	41.350,00	319.080,81	360.430,81	349.119,34	173.443,93	173.443,93	0,00	186.986,88
28 231 20500	ARRENDAMIENTOS MOBILIARIO Y ENSERES	250,00	0,00	250,00	250,00	250,00	250,00	0,00	0,00
28 231 22001	PRENSA, REVISTAS, LIBROS Y OTRAS PUBLICAC	2.500,00	0,00	2.500,00	1.220,65	1.051,23	842,40	208,83	1.448,77
28 231 22002	MATERIAL INFORMATICO NO INVENTARIABLE	1.200,00	1.083,24	2.283,24	1.083,24	1.083,23	1.083,23	0,00	1.200,01
28 231 22104	VESTUARIO	1.500,00	0,00	1.500,00	938,44	938,44	938,44	0,00	561,56
28 231 22106	PRODUCTOS FARMACÉUTICOS.	200,00	0,00	200,00	0,00	0,00	0,00	0,00	200,00
28 231 22109	OTROS SUMINISTROS	3.650,00	0,00	3.650,00	2.364,70	2.241,76	2.177,89	63,87	1.408,24
28 231 22300	TRANSPORTES	27.000,00	486,00	27.486,00	20.300,21	16.128,01	12.844,00	3.284,01	11.357,99
28 231 22601	ATENCIÓNES PROTOCOLARIAS Y REPRESENTAT	5.900,00	64,80	5.964,80	4.333,69	3.777,46	2.391,06	1.386,40	2.187,34
28 231 22602	PUBLICIDAD Y PROPAGANDA	800,00	0,00	800,00	142,81	142,81	142,81	0,00	657,19
28 231 22609	ACTIVIDADES CULTURALES, FESTEJOS Y DEPO	12.100,00	0,00	12.100,00	5.044,08	4.727,20	4.727,20	0,00	7.372,80
28 231 22706	ESTUDIOS Y TRABAJOS TÉCNICOS	13.500,00	1.037,52	14.537,52	14.248,95	11.512,82	10.292,22	1.220,60	3.034,70

ESTADO DE LIQUIDACIÓN DEL PRESUPUESTO

I - Liquidación del presupuesto de gastos

PARTIDA PRESUPUESTARIA	DESCRIPCIÓN	CRÉDITOS PRESUPUESTARIOS			GASTOS COMPROMETIDOS	OBLIGACIONES RECONOCIDAS NETAS	PAGOS	OBLIGACIONES PENDIENTES DE PAGO A 31 DE DICIEMBRE	REMANENTES DE CRÉDITO
		INICIALES	MODIFICAC.	DEFINITIVOS					
28 231 22707	EXPOSICIONES, PREMIOS Y PARTICIPACIÓN CU	6.000,00	0,00	6.000,00	2.180,56	2.180,56	0,00	3.819,44	
28 231 62200	EDIFICIOS Y OTRAS CONSTRUCCIONES	600,00	0,00	600,00	585,00	585,00	0,00	15,00	
28 231 62500	MOBILIARIO Y ENSERES	900,00	796,68	1.696,68	211,33	211,33	0,00	1.485,35	
28 231 62600	EQUIPOS PARA PROCESOS DE INFORMACIÓN	0,00	4.439,50	4.439,50	2.891,00	2.891,00	0,00	1.548,50	
29 172 22601	ATENCIÓNES PROTOCOLARIAS Y REPRESENTAT	600,00	0,00	600,00	492,00	492,00	0,00	108,00	
29 172 22602	PUBLICIDAD Y PROPAGANDA	4.000,00	200,00	4.200,00	709,76	709,76	0,00	3.490,24	
29 172 22606	REUNIONES, CONFERENCIAS Y CURSOS.	16.000,00	8.217,00	24.217,00	31.445,42	18.615,42	0,00	5.601,58	
29 172 22610	OTROS GASTOS	2.000,00	0,00	2.000,00	0,00	0,00	0,00	2.000,00	
29 172 22700	GESTIÓN PUNTO LIMPIO, RETIRADA SELECTIVA	6.000,00	6.525,36	12.525,36	11.654,25	7.033,60	1.822,03	3.669,73	
29 172 22706	ESTUDIOS Y TRABAJOS TÉCNICOS	45.000,00	0,00	45.000,00	35.615,86	29.884,68	0,00	15.115,32	
29 172 48900	CUOTAS ADHESIÓN A ORGANISMOS MEDIO AM	1.000,00	0,00	1.000,00	0,00	0,00	0,00	1.000,00	
29 172 61901	INVERSIÓN EN ENERGÍAS RENOVABLES	10.000,00	0,00	10.000,00	0,00	0,00	0,00	10.000,00	
29 172 62500	MOBILIARIO Y ENSERES	0,00	2.500,00	2.500,00	0,00	0,00	0,00	2.500,00	
29 172 62701	PYTO. OPTIMIZACIÓN CONSUMO DE ENERGÍA E	0,00	150.000,00	150.000,00	0,00	0,00	0,00	150.000,00	
29 172 62702	EJECUCIÓN PYTOS. MEDIO AMBIENTALES	0,00	15.000,00	15.000,00	0,00	0,00	0,00	15.000,00	
29 172 68000	PYTO.RESTAUACIÓN FORESTAL.MAMB. E HUD	0,00	905.631,08	905.631,08	629.506,08	0,00	0,00	905.631,08	
30 491 20300	ARRENDAMIENTOS DE MAQUINARIA, INSTALA	277.000,00	26.990,39	303.990,39	282.812,41	214.298,41	20.761,70	68.930,28	
30 491 21300	REPARAC.MAQUINARIA, INSTALAC. TÉCNICAS	9.000,00	2.902,80	11.902,80	6.914,80	6.914,80	0,00	4.988,00	
30 491 21500	MOBIL. Y ENSERES.REPARC.MANT. Y CONSERV.	2.000,00	0,00	2.000,00	0,00	0,00	0,00	2.000,00	
30 491 22104	VESTUARIO	500,00	967,60	1.467,60	967,60	967,60	0,00	500,00	
30 491 22109	OTROS SUMINISTROS	7.500,00	2.734,39	10.234,39	6.134,36	3.786,96	2.279,70	4.167,73	
30 491 22602	PUBLICIDAD Y PROPAGANDA	52.800,00	0,00	52.800,00	61.274,61	54.155,91	4.719,52	-1.355,91	
30 491 22706	ESTUDIOS Y TRABAJOS TÉCNICOS	3.000,00	0,00	3.000,00	7.631,50	4.108,93	2.357,20	-3.466,13	
30 491 62500	MOBILIARIO Y ENSERES; DECORADOS	2.000,00	2.808,40	4.808,40	3.033,84	3.033,84	0,00	1.774,56	
31 164 21200	EDIF. Y OTRAS CTNES.REPARC.MANT. Y CONS	35.000,00	1.416,00	36.416,00	9.763,35	9.131,29	470,91	27.284,71	
32 161 20300	ARRENDAMIENTOS DE MAQUINARIA, INSTALA	15.000,00	0,00	15.000,00	0,00	0,00	0,00	15.000,00	
32 161 20400	ARRENDAMIENTOS DE MATERIAL DE TRANSPO	10.000,00	0,00	10.000,00	0,00	0,00	0,00	10.000,00	
32 161 20500	ARRENDAMIENTOS MOBILIARIO Y ENSERES	500,00	0,00	500,00	0,00	0,00	0,00	500,00	
32 161 21000	INFRAESTRUCTURA Y BIENES NATURALES	359.000,00	98.432,22	457.432,22	457.427,57	363.746,23	293.352,36	93.685,99	
32 161 21200	EDIF. Y OTRAS CTNES.REPARC.MANT. Y CONS	5.000,00	0,00	5.000,00	5.183,56	4.463,36	150,00	536,64	
32 161 21300	REPARAC.MAQUINARIA, INSTALAC. TÉCNICAS	80.000,00	5.055,43	85.055,43	75.321,47	65.714,53	15.189,39	19.340,90	
32 161 21400	MATERIAL DE TRANSPORTE.REPARC.MANT. Y C	25.000,00	143,00	25.143,00	17.741,90	17.476,02	14.992,60	7.666,98	
32 161 21500	MOBIL. Y ENSERES.REPARC.MANT. Y CONSERV.	125.000,00	38.556,10	163.556,10	108.494,84	105.499,63	58.402,75	58.056,47	
32 161 22100	ENERGÍA ELÉCTRICA	1.000.000,00	-106.398,48	893.601,52	1.255.492,37	931.426,44	750.068,97	-37.824,92	
32 161 22110	PRODUCTOS DE LIMPIEZA Y ASEO	15.000,00	707,00	15.707,00	12.009,50	12.009,50	10.529,00	3.697,50	
32 161 22400	PRIMAS DE SEGUROS	12.000,00	0,00	12.000,00	6.746,88	6.746,88	0,00	5.253,12	

ESTADO DE LIQUIDACIÓN DEL PRESUPUESTO

I.- Liquidación del presupuesto de gastos

PARTIDA PRESUPUESTARIA	DESCRIPCIÓN	CRÉDITOS PRESUPUESTARIOS		GASTOS COMPROMETIDOS	OBLIGACIONES RECONOCIDAS NETAS	PAGOS	OBLIGACIONES DE PENDIENTES DE PAGO A 31 DE DICIEMBRE	REMANENTES DE CRÉDITO
		INICIALES	MODIFICAC.					
32 161 22700	LIMPIEZA Y ASEO	17.000,00	1.017,88	18.017,88	10.087,10	9.766,10	321,00	7.930,78
32 161 22706	ESTUDIOS Y TRABAJOS TÉCNICOS	60.000,00	0,00	60.000,00	0,00	0,00	0,00	60.000,00
32 161 62100	INVERSION NUEVA SANEAMIENTO Y PLUVIAL	0,00	102.600,82	102.600,82	97.312,44	97.312,44	0,00	5.288,38
32 161 62201	NUEVAS DEPURADORAS	300.000,00	106.500,00	406.500,00	90.250,00	90.250,00	0,00	316.250,00
32 161 62300	MAQUINARIA, INSTALACIONES Y UTILLAJE	65.000,00	37.970,78	102.970,78	47.304,24	12.394,00	34.910,24	55.666,54
32 161 62400	MATERIAL DE TRANSPORTE	12.000,00	590,00	12.590,00	12.100,00	12.100,00	0,00	490,00
32 161 62500	MOBILIARIO Y ENSERES	20.000,00	0,00	20.000,00	0,00	0,00	0,00	20.000,00
32 161 62901	INVERSION NUEVA RED BAJA	0,00	80.000,00	80.000,00	3.556,80	2.767,30	789,50	76.443,20
32 161 62901	RED DE DISTRIBUCIÓN BAJA	0,00	20.871,01	20.871,01	0,00	0,00	0,00	20.871,01
32 161 62902	RED DE FCALES Y PLUVIALES URB. 1º FASE LA	0,00	125.000,00	125.000,00	23.194,53	25.194,53	0,00	101.805,47
32 161 62902	RED DE TRANSPORTE (ALTA)	0,00	146.996,88	146.996,88	0,00	0,00	0,00	146.996,88
32 161 62903	RED DE FCALES Y PLUVIALES BARRIADA LA P	0,00	80.000,00	80.000,00	16.190,90	5.298,90	10.892,00	63.809,10
32 161 62904	RED DE FCALES Y PLUVIALES BARRIADA CAR	0,00	90.000,00	90.000,00	0,00	0,00	0,00	90.000,00
32 161 62905	RED DE FCALES Y PLUVIALES 2º F. URB. MANA	0,00	120.000,00	120.000,00	0,00	0,00	0,00	120.000,00
32 161 63901	RED DE ABASTECIMIENTO 2º FASE URB. LAGAR	200.000,00	0,00	200.000,00	0,00	0,00	0,00	200.000,00
32 161 63901	RENOVACIÓN ABASTECIMIENTO 1º FASE URB. E	0,00	120.000,00	120.000,00	57.374,34	13.522,35	43.851,99	62.625,66
32 161 63901	SANEAMIENTO Y PLUVIALES	0,00	68.873,63	68.873,63	13.110,83	13.110,83	0,00	55.762,80
32 161 63902	RENOVACIÓN ABASTECIMIENTO 1º FASE BDA. S	0,00	0,00	0,00	0,00	0,00	0,00	0,00
32 161 63902	REPARACIONES EN INFRAESTRUCTURAS DE AG	70.000,00	0,00	70.000,00	44,46	0,00	44,46	69.955,54
32 161 63903	RENOVACIÓN ABASTECIMIENTO 1º FASE TABIC	0,00	100.000,00	100.000,00	80.343,73	648,10	61.723,22	37.628,68
32 161 63903	RENOVACIÓN RED SANEAMIENTO Y PLUVIALES	0,00	20.551,16	20.551,16	20.551,16	20.551,16	0,00	0,00
32 161 63904	RENOVACIÓN ABASTECIMIENTO 1º FASE URB. E	0,00	44.488,50	44.488,50	44.487,85	44.487,85	0,00	0,65
32 161 63904	RENOVACIÓN ABASTECIMIENTO 1º FASE VIÑAG	0,00	100.000,00	100.000,00	0,00	0,00	0,00	100.000,00
32 161 63905	RED DE ABASTECIMIENTO 1º FASE URB. LA CAP	0,00	120.000,00	120.000,00	0,00	0,00	0,00	120.000,00
32 161 63906	REPOS. REDES ALCANTAR. AGUA POTABLE URB.	0,00	18.816,95	18.816,95	0,00	0,00	0,00	18.816,95
32 161 63907	REPOS. POR DAÑOS LLUVIA CALLE VICENTE AL	0,00	0,00	0,00	0,00	0,00	0,00	0,00
32 161 63908	REPOS. TUBERÍA ABAST. SNTO. C/S PINOS Y ARR	0,00	94.738,84	94.738,84	0,00	0,00	0,00	94.738,84
32 161 63909	REPOS. DAÑOS LLUVIA SNTO. BDA. TORREALQU	0,00	28.174,21	28.174,21	28.173,71	28.173,71	0,00	0,50
32 161 63911	REPOS. DAÑOS ALCANTARILLADO ZONA PLATE	0,00	0,00	0,00	0,00	0,00	0,00	0,00
32 452 62901	CAPTACIONES	0,00	3.600,00	3.600,00	0,00	0,00	0,00	3.600,00
32 452 62902	POZO AGUA POTABLE EN TORREALQUERIA	0,00	149.439,67	149.439,67	0,00	0,00	0,00	149.439,67
32 452 62905	CAPTACIONES	0,00	115.857,38	115.857,38	67.173,58	8.185,49	31.050,73	76.621,16
32 452 63901	CAPTACIONES	0,00	19.151,11	19.151,11	19.151,11	19.151,11	0,00	0,00
32 452 63901	REPARACIONES DE POZOS Y DEPÓSITOS	0,00	59.142,17	59.142,17	28.829,28	19.369,53	9.459,75	30.312,89

ESTADO DE LIQUIDACIÓN DEL PRESUPUESTO

I - Liquidación del presupuesto de gastos

PARTIDA PRESUPUESTARIA	DESCRIPCIÓN	CRÉDITOS PRESUPUESTARIOS			GASTOS COMPROMETIDOS	OBLIGACIONES RECONOCIDAS NETAS	PAGOS	OBLIGACIONES PENDIENTES DE PAGO A 31 DE DICIEMBRE	REMANENTES DE CRÉDITO
		INICIALES	MODIFICAC.	DEFINITIVOS					
Total General:		37.122.110,00	19.419.272,00	56.541.382,00	34.398.444,62	31.126.129,55	29.265.297,50	1.860.832,05	25.415.252,45

0




EDIFICIO PUNTO INDUSTRIAL
C.P. 29130
TEL. 952 41 71 50
FAX 952 41 33 36

AYUNTAMIENTO
DE
ALHAURIN DE LA TORRE
(MALAGA)

Nº Entidad Local 01-29007-5
C.I.F. P-2900700-8

AVANCE LIQUIDACION DEL
PRESUPUESTO DE GASTOS AÑO 2013



AYUNTAMIENTO DE ALHAURÍN DE LA TORRE - 2013

Estado de Situación del Presupuesto de Gastos 30/06/2013

R C.Org. C.Prog. C.Económ. Espec.	Modificac.	Actual	A	D	O	P	RP	Saldo	%	%O s/Cred.
PARTIDA	Inc.Reman.	RC Pend.+ N/D	A Pendiente	D Pendiente	O Pendiente	P Pendiente	Reintegros	Remanente	%D s/Cred.	% RP s/O
N 01.134.22601.	0,00	340,00	0,00	0,00	0,00	0,00	0,00	340,00	100,00	0,00
ATENCIÓNES PROTOCOLARIAS Y REPRESENTATIV	0,00	0,00	0,00	0,00	0,00	0,00	0,00	340,00	0,00	0,00
Total Programa 134 :	0,00	340,00	0,00	0,00	0,00	0,00	0,00	340,00	100,00	0,00
N 01.151.22601.	0,00	1.500,00	0,00	0,00	0,00	0,00	0,00	1.500,00	100,00	0,00
ATENCIÓNES PROTOCOLARIAS Y REPRESENTATIV	0,00	0,00	0,00	0,00	0,00	0,00	0,00	1.500,00	0,00	0,00
Total Programa 151 :	0,00	1.500,00	0,00	0,00	0,00	0,00	0,00	1.500,00	100,00	0,00
N 01.172.22601.	0,00	680,00	0,00	0,00	0,00	0,00	0,00	680,00	100,00	0,00
ATENCIÓNES PROTOCOLARIAS Y REPRESENTATIV	0,00	0,00	0,00	0,00	0,00	0,00	0,00	680,00	0,00	0,00
Total Programa 172 :	0,00	680,00	0,00	0,00	0,00	0,00	0,00	680,00	100,00	0,00
N 01.172.22602.	0,00	4.300,00	0,00	0,00	0,00	0,00	0,00	4.300,00	100,00	0,00
PUBLICIDAD Y PROPAGANDA	0,00	0,00	0,00	0,00	0,00	0,00	0,00	4.300,00	0,00	0,00
Total Programa 172 :	0,00	4.980,00	0,00	0,00	0,00	0,00	0,00	4.980,00	100,00	0,00
N 01.231.22601.	0,00	680,00	0,00	0,00	0,00	0,00	0,00	680,00	100,00	0,00
ATENCIÓNES PROTOCOLARIAS Y REPRESENTATIV	0,00	0,00	0,00	0,00	0,00	0,00	0,00	680,00	0,00	0,00
Total Programa 231 :	0,00	680,00	0,00	0,00	0,00	0,00	0,00	680,00	100,00	0,00
N 01.331.22601.	0,00	1.400,00	0,00	0,00	0,00	0,00	0,00	1.400,00	100,00	0,00
ATENCIÓNES PROTOCOLARIAS Y REPRESENTATIV	0,00	0,00	0,00	0,00	0,00	0,00	0,00	1.400,00	0,00	0,00
Total Programa 331 :	0,00	2.900,00	0,00	0,00	0,00	0,00	0,00	2.900,00	100,00	0,00
N 01.331.22602.	0,00	2.900,00	0,00	0,00	0,00	0,00	0,00	2.900,00	100,00	0,00
PUBLICIDAD Y PROPAGANDA	0,00	0,00	0,00	0,00	0,00	0,00	0,00	2.900,00	0,00	0,00
Total Programa 331 :	0,00	4.300,00	0,00	0,00	0,00	0,00	0,00	4.300,00	100,00	0,00
N 01.338.22601.	0,00	680,00	450,15	450,15	450,15	450,15	450,15	229,85	33,80	66,20
ATENCIÓNES PROTOCOLARIAS Y REPRESENTATIV	0,00	0,00	0,00	0,00	0,00	0,00	0,00	229,85	66,20	100,00
Total Programa 338 :	0,00	680,00	450,15	450,15	450,15	450,15	450,15	229,85	33,80	66,20
	0,00	0,00	0,00	0,00	0,00	0,00	0,00	229,85	66,20	100,00

AYUNTAMIENTO DE ALHAURÍN DE LA TORRE - 2013

Estado de Situación del Presupuesto de Gastos 30/06/2013

R C.Org. C.Prog. C.Econom. Espec. PARTIDA	Inicial	Modificac. Inc.Roman.	Actual RC Pend.+ N D	A A Pendiente	D D Pendiente	O O Pendiente	P P Pendiente	RP Reintegros	Saldo Remanente	%	% O s/Cred.	% RP s/O
N 01.339.22601.	340,00	0,00	340,00	0,00	0,00	0,00	0,00	0,00	340,00	100,00	0,00	0,00
ATENCIÓNES PROTOCOLARIAS Y REPRESENTATIV	0,00	0,00	0,00	0,00	0,00	0,00	0,00	0,00	340,00	0,00	0,00	0,00
Total Programa 339 :	340,00	0,00	340,00	0,00	0,00	0,00	0,00	0,00	340,00	100,00	0,00	0,00
N 01.341.22601.	1.400,00	0,00	1.400,00	0,00	0,00	0,00	0,00	0,00	1.400,00	100,00	0,00	0,00
ATENCIÓNES PROTOCOLARIAS Y REPRESENTATIV	0,00	0,00	0,00	0,00	0,00	0,00	0,00	0,00	1.400,00	0,00	0,00	0,00
Total Programa 341 :	1.400,00	0,00	1.400,00	0,00	0,00	0,00	0,00	0,00	1.400,00	100,00	0,00	0,00
N 01.432.22601.	680,00	0,00	680,00	500,15	500,15	500,15	500,15	500,15	179,85	26,45	73,55	73,55
ATENCIÓNES PROTOCOLARIAS Y REPRESENTATIV	0,00	0,00	0,00	0,00	0,00	0,00	0,00	0,00	179,85	0,00	100,00	100,00
Total Programa 432 :	680,00	0,00	680,00	500,15	500,15	500,15	500,15	500,15	179,85	26,45	73,55	73,55
N 01.491.22601.	680,00	0,00	680,00	0,00	0,00	0,00	0,00	0,00	680,00	100,00	0,00	0,00
ATENCIÓNES PROTOCOLARIAS Y REPRESENTATIV	0,00	0,00	0,00	0,00	0,00	0,00	0,00	0,00	680,00	0,00	0,00	0,00
Total Programa 491 :	680,00	0,00	680,00	0,00	0,00	0,00	0,00	0,00	680,00	100,00	0,00	0,00
N 01.912.22601.	11.890,00	0,00	11.890,00	3.014,69	3.014,69	3.014,69	3.014,69	2.293,24	8.875,31	74,65	25,35	25,35
ATENCIÓNES PROTOCOLARIAS Y REPRESENTATIV	0,00	0,00	0,00	0,00	0,00	0,00	0,00	0,00	8.875,31	25,35	76,07	76,07
N 01.912.22602.	8.500,00	0,00	8.500,00	0,00	0,00	0,00	0,00	0,00	8.500,00	100,00	0,00	0,00
PUBLICIDAD Y PROPAGANDA	0,00	0,00	0,00	0,00	0,00	0,00	0,00	0,00	8.500,00	0,00	0,00	0,00
Total Programa 912 :	20.390,00	0,00	20.390,00	3.014,69	3.014,69	3.014,69	3.014,69	2.293,24	17.375,31	85,21	14,79	14,79
Total Orgánico 01 :	35.970,00	0,00	35.970,00	3.964,99	3.964,99	3.964,99	3.964,99	3.243,54	32.005,01	88,98	11,02	11,02
N 02.011.31000.	384.200,00	0,00	384.200,00	141.417,67	141.417,67	141.417,67	141.417,67	0,00	242.782,33	63,19	36,81	36,81
INTERESES	0,00	0,00	0,00	0,00	0,00	0,00	0,00	0,00	242.782,33	36,81	100,00	100,00
N 02.011.91300.	2.087.900,00	0,00	2.087.900,00	1.084.157,40	1.084.157,40	1.084.157,40	1.084.157,40	1.084.157,40	1.003.742,60	48,07	51,93	51,93
DENTES DE FUERA DEL SECTOR PUBLICO	0,00	0,00	0,00	0,00	0,00	0,00	0,00	0,00	1.003.742,60	51,93	100,00	100,00

AYUNTAMIENTO DE ALHAURÍN DE LA TORRE - 2013

Estado de Situación del Presupuesto de Gastos 30/06/2013

R	C. Org. C. Prog. C. Económ. Espec.	Inicial	Modificac. Inc. Reman.	Actual RC Pend.+ N D	A Pendiente	D Pendiente	O Pendiente	P Pendiente	RP Reintegros	Saldo Remanente	% D s/ Cred.	% O s/ Cred.
PARTIDA												
Total Programa 011 :												
		2.472.100,00	0,00	2.472.100,00	1.225.575,07	1.225.575,07	1.225.575,07	1.225.575,07	1.225.575,07	1.246.524,93	50,42	49,58
			0,00	0,00	0,00	0,00	0,00	0,00	0,00	1.246.524,93	49,58	100,00
N 02.132.12003.	SUELDOS DEL GRUPO C1	332.436,00	0,00	332.436,00	131.881,87	131.881,87	131.881,87	131.881,87	131.881,87	200.554,13	60,33	39,67
			0,00	0,00	0,00	0,00	0,00	0,00	0,00	200.554,13	39,67	100,00
N 02.132.12006.	TRINIENOS	35.872,00	0,00	35.872,00	38.051,95	38.051,95	38.051,95	38.051,95	38.051,95	-2.179,95	-6,08	106,08
			0,00	0,00	0,00	0,00	0,00	0,00	0,00	-2.179,95	106,08	100,00
N 02.132.12009.	OTRAS RETRIBUCIONES BÁSICAS	161.639,00	0,00	161.639,00	62.887,24	62.887,24	62.887,24	62.887,24	62.887,24	98.751,76	61,09	38,91
			0,00	0,00	0,00	0,00	0,00	0,00	0,00	98.751,76	38,91	100,00
N 02.132.12100.	COMPLEMENTO DE DESTINO	203.880,00	0,00	203.880,00	65.895,45	65.895,45	65.895,45	65.895,45	65.895,45	137.984,55	67,68	32,32
			0,00	0,00	0,00	0,00	0,00	0,00	0,00	137.984,55	32,32	100,00
N 02.132.12101.	COMPLEMENTO ESPECÍFICO	399.864,00	0,00	399.864,00	156.541,52	156.541,52	156.541,52	156.541,52	156.541,52	243.322,48	60,85	39,15
			0,00	0,00	0,00	0,00	0,00	0,00	0,00	243.322,48	39,15	100,00
N 02.132.12103.	OTROS COMPLEMENTOS FUNCIONARIOS	4.610,00	0,00	4.610,00	2.221,61	2.221,61	2.221,61	2.221,61	2.221,61	2.388,39	51,81	48,19
			0,00	0,00	0,00	0,00	0,00	0,00	0,00	2.388,39	48,19	100,00
N 02.132.16000.	SEGURIDAD SOCIAL	425.800,00	0,00	425.800,00	173.769,59	173.769,59	173.769,59	173.769,59	173.769,59	252.030,41	59,19	40,81
			0,00	0,00	0,00	0,00	0,00	112.415,37	0,00	252.030,41	40,81	35,31
Total Programa 132 :												
		1.564.101,00	0,00	1.564.101,00	631.249,23	631.249,23	631.249,23	631.249,23	518.833,86	932.851,77	59,64	40,36
			0,00	0,00	0,00	0,00	0,00	112.415,37	0,00	932.851,77	40,36	82,19
N 02.134.13000.	RETRIBUCIONES BÁSICAS LABORAL FJO	9.171,00	0,00	9.171,00	4.356,32	4.356,32	4.356,32	4.356,32	4.356,32	4.814,68	52,50	47,50
			0,00	0,00	0,00	0,00	0,00	0,00	0,00	4.814,68	47,50	100,00
N 02.134.13002.	OTRAS RETRIBUCIONES LABORAL FJO	5.559,00	0,00	5.559,00	3.102,18	3.102,18	3.102,18	3.102,18	3.102,18	2.456,82	44,20	55,80
			0,00	0,00	0,00	0,00	0,00	0,00	0,00	2.456,82	55,80	100,00
N 02.134.16000.	SEGURIDAD SOCIAL	5.500,00	0,00	5.500,00	1.043,95	1.043,95	1.043,95	1.043,95	1.043,95	4.456,05	81,02	18,98
			0,00	0,00	0,00	0,00	0,00	637,16	0,00	4.456,05	18,98	38,97
Total Programa 134 :												
		20.230,00	0,00	20.230,00	8.502,45	8.502,45	8.502,45	8.502,45	7.865,29	11.727,55	57,97	42,03
			0,00	0,00	0,00	0,00	0,00	637,16	0,00	11.727,55	42,03	92,51
N 02.150.12001.	SUELDOS DEL GRUPO A2	11.511,00	0,00	11.511,00	1.688,00	1.688,00	1.688,00	1.688,00	1.688,00	9.823,00	85,34	14,66
			0,00	0,00	0,00	0,00	0,00	0,00	0,00	9.823,00	14,66	100,00
N 02.150.12003.	SUELDOS DEL GRUPO C1	8.751,00	0,00	8.751,00	432,81	432,81	432,81	432,81	432,81	8.318,19	95,05	4,95
			0,00	0,00	0,00	0,00	0,00	0,00	3.645,10	8.318,19	4,95	100,00

AYUNTAMIENTO DE ALHAURÍN DE LA TORRE - 2013

Estado de Situación del Presupuesto de Gastos 30/06/2013

R/C. Org. C/Prog. C/Econom. Espec.	Initial	Modificac. Loc.Reman.	Actual RC Pend + N D	A Pendiente	D Pendiente	O Pendiente	P Pendiente	RP Reinteros	Saldo Remanente	% D s/Cred.	% O s/Cred.
PARIDA											
N 02.150.12006.	2.143.00	0.00	2.143.00	1.007.47	1.007.47	1.007.47	1.007.47	1.007.47	1.135.53	52.99	47.01
TRIEENIOS	0.00	0.00	0.00	0.00	0.00	0.00	0.00	1.279.35	1.135.53	47.01	100.00
N 02.150.12009.	7.020.00	0.00	7.020.00	3.124.16	3.124.16	3.124.16	3.124.16	3.124.16	3.895.84	55.50	44.50
OTRAS RETRIBUCIONES BÁSICAS	0.00	0.00	0.00	0.00	0.00	0.00	0.00	0.00	3.895.84	44.50	100.00
N 02.150.12100.	8.949.00	0.00	8.949.00	1.048.06	1.048.06	1.048.06	1.048.06	1.048.06	7.900.94	88.29	11.71
COMPLEMENTO DE DESTINO	0.00	0.00	0.00	0.00	0.00	0.00	0.00	3.723.55	7.900.94	11.71	100.00
N 02.150.12101.	10.761.00	0.00	10.761.00	0.00	0.00	0.00	0.00	0.00	10.761.00	100.00	0.00
COMPLEMENTO ESPECÍFICO	0.00	0.00	0.00	0.00	0.00	0.00	0.00	3.891.06	10.761.00	0.00	0.00
N 02.150.16000.	14.350.00	0.00	14.350.00	5.701.07	5.701.07	5.701.07	5.701.07	0.00	8.648.93	60.27	39.73
SEGURIDAD SOCIAL	0.00	0.00	0.00	0.00	0.00	0.00	5.701.07	3.021.68	8.648.93	39.73	0.00
Total Programa 150 :	63.485.00	0.00	63.485.00	13.001.57	13.001.57	13.001.57	13.001.57	7.300.50	50.483.43	79.52	20.48
				0.00	0.00	0.00	5.701.07	20.355.64	50.483.43	20.48	56.15
N 02.151.12000.	66.484.00	0.00	66.484.00	25.174.10	25.174.10	25.174.10	25.174.10	25.174.10	41.309.90	62.14	37.86
SUELDOS DEL GRUPO A1	0.00	0.00	0.00	0.00	0.00	0.00	0.00	0.00	41.309.90	37.86	100.00
N 02.151.12001.	80.570.00	0.00	80.570.00	28.066.15	28.066.15	28.066.15	28.066.15	28.066.15	52.503.85	65.17	34.83
SUELDOS DEL GRUPO A2	0.00	0.00	0.00	0.00	0.00	0.00	0.00	0.00	52.503.85	34.83	100.00
N 02.151.12003.	43.748.00	0.00	43.748.00	21.870.60	21.870.60	21.870.60	21.870.60	21.870.60	21.877.40	50.01	49.99
SUELDOS DEL GRUPO C1	0.00	0.00	0.00	0.00	0.00	0.00	0.00	0.00	21.877.40	49.99	100.00
N 02.151.12004.	107.892.00	0.00	107.892.00	45.503.08	45.503.08	45.503.08	45.503.08	45.503.08	62.388.92	57.83	42.17
SUELDOS DEL GRUPO C2	0.00	0.00	0.00	0.00	0.00	0.00	0.00	0.00	62.388.92	42.17	100.00
N 02.151.12005.	46.080.00	0.00	46.080.00	19.452.40	19.452.40	19.452.40	19.452.40	19.452.40	26.627.60	57.79	42.21
SUELDOS DEL GRUPO E	0.00	0.00	0.00	0.00	0.00	0.00	0.00	0.00	26.627.60	42.21	100.00
N 02.151.12006.	48.806.00	0.00	48.806.00	25.569.67	25.569.67	25.569.67	25.569.67	25.569.67	23.236.33	47.61	52.39
TRIEENIOS	0.00	0.00	0.00	0.00	0.00	0.00	0.00	0.00	23.236.33	52.39	100.00
N 02.151.12009.	140.238.00	0.00	140.238.00	60.005.48	60.005.48	60.005.48	60.005.48	60.005.48	80.232.52	57.21	42.79
OTRAS RETRIBUCIONES BÁSICAS	0.00	0.00	0.00	0.00	0.00	0.00	0.00	0.00	80.232.52	42.79	100.00
N 02.151.12100.	191.009.00	0.00	191.009.00	77.330.57	77.330.57	77.330.57	77.330.57	77.330.57	113.678.43	59.51	40.49
COMPLEMENTO DE DESTINO	0.00	0.00	0.00	0.00	0.00	0.00	0.00	0.00	113.678.43	40.49	100.00
N 02.151.12101.	256.671.00	0.00	256.671.00	106.908.40	106.908.40	106.908.40	106.908.40	106.908.40	149.762.60	58.35	41.65
COMPLEMENTO ESPECÍFICO	0.00	0.00	0.00	0.00	0.00	0.00	0.00	0.00	149.762.60	41.65	100.00
N 02.151.12103.	28.225.00	0.00	28.225.00	15.980.71	15.980.71	15.980.71	15.980.71	15.980.71	12.244.29	43.38	56.62
OTROS COMPLEMENTOS FUNCIONARIOS	0.00	0.00	0.00	0.00	0.00	0.00	0.00	0.00	12.244.29	56.62	100.00

AYUNTAMIENTO DE ALHAURÍN DE LA TORRE - 2013

Estado de Situación del Presupuesto de Gastos 30/06/2013

R	C. Org.	C. Prog.	C. Económ. Espec.	Inicial	Modificac. Inc. Reman.	Actual RC Pend.+ N D	A	D	O	P	RP	Saldo	%	% O s/ Cred.
PARTIDA				A Pendiente	D Pendiente	O Pendiente	P Pendiente	Reintegros	Remanente	% D s/ Cred.	% RP s/O			
N 02.151.13000.				372.810,00	0,00	372.810,00	177.072,99	177.072,99	0,00	177.072,99	177.072,99	195.737,01	52,50	47,50
RETRIBUCIONES BASICAS LABORAL FIJO				0,00	0,00	0,00	0,00	0,00	0,00	0,00	0,00	195.737,01	47,50	100,00
N 02.151.13002.				238.023,00	0,00	238.023,00	134.052,62	134.052,62	0,00	134.052,62	134.052,62	103.970,38	43,68	56,32
OTRAS RETRIBUCIONES LABORAL FIJO				0,00	0,00	0,00	0,00	0,00	0,00	0,00	0,00	103.970,38	56,32	100,00
N 02.151.13100.				1.943.594,00	0,00	1.943.594,00	748.920,69	748.920,69	0,00	748.920,69	748.920,69	1.194.673,31	61,47	38,53
LABORAL EVENTUAL TEMPORAL				0,00	0,00	0,00	0,00	0,00	0,00	0,00	0,00	1.194.673,31	38,53	100,00
N 02.151.16000.				1.192.083,00	0,00	1.192.083,00	572.576,13	572.576,13	0,00	572.576,13	200.778,17	619.506,87	51,97	48,03
SEGURIDAD SOCIAL				0,00	0,00	0,00	0,00	0,00	0,00	371.797,96	4.297,56	619.506,87	48,03	35,07
Total Programa 151 :				4.756.233,00	0,00	4.756.233,00	2.058.483,59	2.058.483,59	0,00	2.058.483,59	1.686.685,63	2.697.749,41	56,72	43,28
N 02.152.12004.				7.240,00	0,00	7.240,00	3.595,50	3.595,50	0,00	3.595,50	3.595,50	3.644,50	50,34	49,66
SUELDOS DEL GRUPO C2				0,00	0,00	0,00	0,00	0,00	0,00	0,00	0,00	3.644,50	49,66	100,00
N 02.152.12006.				1.299,00	0,00	1.299,00	751,80	751,80	0,00	751,80	751,80	547,20	42,12	57,88
TRIENIOS				0,00	0,00	0,00	0,00	0,00	0,00	0,00	0,00	547,20	57,88	100,00
N 02.152.12009.				2.955,00	0,00	2.955,00	1.513,24	1.513,24	0,00	1.513,24	1.513,24	1.441,76	48,79	51,21
OTRAS RETRIBUCIONES BASICAS				0,00	0,00	0,00	0,00	0,00	0,00	0,00	0,00	1.441,76	51,21	100,00
N 02.152.12100.				4.577,00	0,00	4.577,00	2.368,74	2.368,74	0,00	2.368,74	2.368,74	2.208,26	48,25	51,75
COMPLEMENTO DE DESTINO				0,00	0,00	0,00	0,00	0,00	0,00	0,00	0,00	2.208,26	51,75	100,00
N 02.152.12101.				4.809,00	0,00	4.809,00	2.403,30	2.403,30	0,00	2.403,30	2.403,30	2.405,70	50,02	49,98
COMPLEMENTO ESPECÍFICO				0,00	0,00	0,00	0,00	0,00	0,00	0,00	0,00	2.405,70	49,98	100,00
N 02.152.16000.				6.000,00	0,00	6.000,00	3.481,00	3.481,00	0,00	3.481,00	1.253,30	2.519,00	41,98	58,02
SEGURIDAD SOCIAL				0,00	0,00	0,00	0,00	0,00	0,00	2.227,70	0,00	2.519,00	58,02	36,00
Total Programa 152 :				26.880,00	0,00	26.880,00	14.113,58	14.113,58	0,00	14.113,58	11.885,88	12.766,42	47,49	52,51
N 02.161.22502.				800.000,00	0,00	800.000,00	215.775,07	215.775,07	0,00	215.775,07	215.775,07	-213.675,19	-26,71	26,97
TRIBUTOS				0,00	0,00	0,00	0,00	0,00	0,00	0,00	0,00	584.224,93	26,97	100,00
N 02.161.41000.				1.022.000,00	0,00	1.022.000,00	400.000,00	400.000,00	0,00	400.000,00	400.000,00	622.000,00	60,86	39,14
O.TRANS.:ORGANISMOS AUTONOMOS ADTVOS. C				0,00	0,00	0,00	0,00	0,00	0,00	0,00	0,00	622.000,00	39,14	100,00
N 02.161.71000.				8.000,00	0,00	8.000,00	0,00	0,00	0,00	0,00	0,00	8.000,00	100,00	0,00
A. ORGAN. AUTON. ADTVOS. CORPORACIÓN.				0,00	0,00	0,00	0,00	0,00	0,00	0,00	0,00	8.000,00	0,00	0,00

AYUNTAMIENTO DE ALHAURÍN DE LA TORRE - 2013

Estado de Situación del Presupuesto de Gastos 30/06/2013

R/C-Org. C-Prog. C-Económ. Espec. PARTIDA	Inicial	Modificac. IncReman.	Actual RC Pend.+ N D	A A Pendiente	D D Pendiente	O O Pendiente	P P Pendiente	RP Reinteros	Saldo Remanente	% %D s/Cred.	% %O s/Cred.	
Total Programa 161 :												
	1.830.000,00	0,00	1.830.000,00	615.775,07	615.775,07	615.775,07	615.775,07	615.775,07	0,00	416.324,81	22,75	33,65
		0,00	797.900,12	0,00	0,00	0,00	0,00	0,00	1.214.224,93	33,65	100,00	
N 02.162.12004.	14.383,00	0,00	14.383,00	7.191,00	7.191,00	7.191,00	7.191,00	7.191,00	0,00	7.192,00	50,00	50,00
SUELDOS DEL GRUPO C2		0,00	0,00	0,00	0,00	0,00	0,00	0,00	7.192,00	50,00	100,00	
N 02.162.12006.	2.194,00	0,00	2.194,00	1.181,40	1.181,40	1.181,40	1.181,40	1.181,40	0,00	1.012,60	46,15	53,85
TRENIDOS		0,00	0,00	0,00	0,00	0,00	0,00	0,00	1.012,60	53,85	100,00	
N 02.162.12009.	5.613,00	0,00	5.613,00	2.953,30	2.953,30	2.953,30	2.953,30	2.953,30	0,00	2.659,70	47,38	52,62
OTRAS RETRIBUCIONES BÁSICAS		0,00	0,00	0,00	0,00	0,00	0,00	0,00	2.659,70	52,62	100,00	
N 02.162.12100.	8.400,00	0,00	8.400,00	4.199,16	4.199,16	4.199,16	4.199,16	4.199,16	0,00	4.200,84	50,01	49,99
COMPLEMENTO DE DESTINO		0,00	0,00	0,00	0,00	0,00	0,00	0,00	4.200,84	50,01	100,00	
N 02.162.12101.	8.700,00	0,00	8.700,00	4.348,92	4.348,92	4.348,92	4.348,92	4.348,92	0,00	4.351,08	49,99	49,99
COMPLEMENTO ESPECÍFICO		0,00	0,00	0,00	0,00	0,00	0,00	0,00	4.351,08	49,99	100,00	
N 02.162.12103.	0,00	0,00	0,00	876,06	876,06	876,06	876,06	876,06	0,00	-876,06	0,00	0,00
OTROS COMPLEMENTOS FUNCIONARIOS		0,00	0,00	0,00	0,00	0,00	0,00	0,00	-876,06	0,00	100,00	
N 02.162.13000.	154.120,00	0,00	154.120,00	60.751,98	60.751,98	60.751,98	60.751,98	60.751,98	0,00	93.368,02	60,58	39,42
RETRIBUCIONES BÁSICAS LABORAL FDO		0,00	0,00	0,00	0,00	0,00	0,00	0,00	93.368,02	39,42	100,00	
N 02.162.13002.	108.490,00	0,00	108.490,00	47.887,60	47.887,60	47.887,60	47.887,60	47.887,60	0,00	60.602,40	55,86	44,14
OTRAS RETRIBUCIONES LABORAL FDO		0,00	0,00	0,00	0,00	0,00	0,00	0,00	60.602,40	44,14	100,00	
N 02.162.13100.	403.690,00	0,00	403.690,00	178.713,49	178.713,49	178.713,49	178.713,49	178.713,49	0,00	224.976,51	55,73	44,27
LABORAL EVENTUAL TEMPORAL		0,00	0,00	0,00	0,00	0,00	0,00	0,00	224.976,51	44,27	100,00	
N 02.162.16000.	242.000,00	0,00	242.000,00	145.604,24	145.604,24	145.604,24	145.604,24	145.604,24	0,00	96.395,76	39,83	60,17
SEGURIDAD SOCIAL		0,00	0,00	0,00	0,00	0,00	0,00	0,00	96.395,76	39,83	60,17	39,01
Total Programa 162 :												
	947.590,00	0,00	947.590,00	453.707,15	453.707,15	453.707,15	453.707,15	453.707,15	0,00	493.882,85	52,12	47,88
		0,00	0,00	0,00	0,00	0,00	0,00	0,00	88.808,84	493.882,85	47,88	80,43
N 02.165.22203.	600,00	0,00	600,00	0,00	0,00	0,00	0,00	0,00	600,00	100,00	0,00	0,00
INFORMÁTICAS		0,00	0,00	0,00	0,00	0,00	0,00	0,00	600,00	100,00	0,00	0,00
Total Programa 165 :												
	600,00	0,00	600,00	0,00	0,00	0,00	0,00	0,00	600,00	100,00	0,00	0,00
		0,00	0,00	0,00	0,00	0,00	0,00	0,00	600,00	100,00	0,00	0,00
N 02.172.12001.	11.511,00	0,00	11.511,00	5.753,88	5.753,88	5.753,88	5.753,88	5.753,88	0,00	5.757,12	50,01	49,99
SUELDOS DEL GRUPO A2		0,00	0,00	0,00	0,00	0,00	0,00	0,00	5.757,12	49,99	100,00	

AYUNTAMIENTO DE ALHAURÍN DE LA TORRE - 2013

Estado de Situación del Presupuesto de Gastos 30/06/2013

R	C-Org.	C-Prog.	C-Económ.	Especc.	Inicial	Modificac.	Actual	A	D	O	P	RP	Saldo	%	%O s/Cred.
PARTIDA															
						Inc.Reman.	RC Pend.+ N D	A Pendiente	D Pendiente	O Pendiente	P Pendiente	Reintegros	Remanente	%D s/Cred.	% RP s/O
N 02.172.12004.					21.574,00	0,00	21.574,00	9.692,77	9.692,77	9.692,77	9.692,77	9.692,77	11.881,23	55,07	44,93
SUELDOS DEL GRUPO C2					0,00	0,00	0,00	0,00	0,00	0,00	0,00	4.589,36	11.881,23	44,93	100,00
N 02.172.12006.					3.945,00	0,00	3.945,00	2.197,56	2.197,56	2.197,56	2.197,56	2.197,56	1.747,44	44,30	55,70
TRIENIOS					0,00	0,00	0,00	0,00	0,00	0,00	0,00	465,40	1.747,44	55,70	100,00
N 02.172.12009.					13.403,00	0,00	13.403,00	7.930,92	7.930,92	7.930,92	7.930,92	7.930,92	5.472,08	40,83	59,17
OTRAS RETRIBUCIONES BÁSICAS					0,00	0,00	0,00	0,00	0,00	0,00	0,00	0,00	5.472,08	59,17	100,00
N 02.172.12100.					17.880,00	0,00	17.880,00	8.501,12	8.501,12	8.501,12	8.501,12	8.501,12	9.378,88	52,45	47,55
COMPLEMENTO DE DESTINO					0,00	0,00	0,00	0,00	0,00	0,00	0,00	2.207,56	9.378,88	47,55	100,00
N 02.172.12101.					25.410,00	0,00	25.410,00	11.514,19	11.514,19	11.514,19	11.514,19	11.514,19	13.895,81	54,69	45,31
COMPLEMENTO ESPECÍFICO					0,00	0,00	0,00	0,00	0,00	0,00	0,00	2.822,95	13.895,81	45,31	100,00
N 02.172.13000.					10.089,00	0,00	10.089,00	5.028,42	5.028,42	5.028,42	5.028,42	5.028,42	5.060,58	50,16	49,84
RETRIBUCIONES BÁSICAS LABORAL FIJO					0,00	0,00	0,00	0,00	0,00	0,00	0,00	0,00	5.060,58	49,84	100,00
N 02.172.13002.					7.161,00	0,00	7.161,00	5.039,88	5.039,88	5.039,88	5.039,88	5.039,88	2.121,12	29,62	70,38
OTRAS RETRIBUCIONES LABORAL FIJO					0,00	0,00	0,00	0,00	0,00	0,00	0,00	0,00	2.121,12	70,38	100,00
N 02.172.16000.					41.800,00	0,00	41.800,00	19.928,60	19.928,60	19.928,60	19.928,60	4.586,10	21.871,40	52,32	47,68
SEGURIDAD SOCIAL					0,00	0,00	0,00	0,00	0,00	0,00	0,00	4.494,98	21.871,40	47,68	23,01
N 02.172.48900.					300.000,00	0,00	300.000,00	200.000,00	200.000,00	200.000,00	200.000,00	200.000,00	100.000,00	33,33	66,67
TRANSFERENCIAS FUNDACION MEDIOAMBIENTA					0,00	0,00	0,00	0,00	0,00	0,00	0,00	0,00	100.000,00	66,67	100,00
Total Programa 172 :					452.773,00	0,00	452.773,00	275.587,34	275.587,34	275.587,34	275.587,34	260.244,84	177.185,66	39,13	60,87
					0,00	0,00	0,00	0,00	0,00	0,00	15.342,50	14.580,25	177.185,66	60,87	94,43
N 02.231.12000.					26.619,00	0,00	26.619,00	13.308,60	13.308,60	13.308,60	13.308,60	13.308,60	13.310,40	50,00	50,00
SUELDOS DEL GRUPO A1					0,00	0,00	0,00	0,00	0,00	0,00	0,00	0,00	13.310,40	50,00	100,00
N 02.231.12001.					57.540,00	0,00	57.540,00	25.029,38	25.029,38	25.029,38	25.029,38	25.029,38	32.510,62	56,50	43,50
SUELDOS DEL GRUPO A2					0,00	0,00	0,00	0,00	0,00	0,00	0,00	0,00	32.510,62	43,50	100,00
N 02.231.12003.					8.751,00	0,00	8.751,00	4.374,12	4.374,12	4.374,12	4.374,12	4.374,12	4.376,88	50,02	49,98
SUELDOS DEL GRUPO C1					0,00	0,00	0,00	0,00	0,00	0,00	0,00	0,00	4.376,88	49,98	100,00
N 02.231.12004.					7.191,00	0,00	7.191,00	3.595,50	3.595,50	3.595,50	3.595,50	3.595,50	3.595,50	50,00	50,00
SUELDOS DEL GRUPO C2					0,00	0,00	0,00	0,00	0,00	0,00	0,00	0,00	3.595,50	50,00	100,00
N 02.231.12006.					15.364,00	0,00	15.364,00	8.305,61	8.305,61	8.305,61	8.305,61	8.305,61	7.058,39	45,94	54,06
TRIENIOS					0,00	0,00	0,00	0,00	0,00	0,00	0,00	0,00	7.058,39	54,06	100,00
N 02.231.12009.					37.418,00	0,00	37.418,00	18.273,32	18.273,32	18.273,32	18.273,32	18.273,32	19.144,68	51,16	48,84
OTRAS RETRIBUCIONES BÁSICAS					0,00	0,00	0,00	0,00	0,00	0,00	0,00	0,00	19.144,68	48,84	100,00

AYUNTAMIENTO DE ALHAURÍN DE LA TORRE - 2013

Estado de Situación del Presupuesto de Gastos 30/06/2013

R/C	Org. C. Prog. C. Económ. Espec.	Partida	Inicial	Modificac. Inc. Reman.	Actual RC Pend + ND	A Pendiente	D Pendiente	O Pendiente	P Pendiente	RP Reintegros	Saldo Remanente	% D s/ Cred.	% O s/ Cred.
N 02.231.12100.		COMPLEMENTO DE DESTINO	47.365,00	0,00	47.365,00	21.692,44	21.692,44	21.692,44	21.692,44	21.692,44	25.672,56	54,20	45,80
N 02.231.12101.		COMPLEMENTO ESPECÍFICO	61.582,00	0,00	61.582,00	28.553,30	28.553,30	28.553,30	28.553,30	28.553,30	33.028,70	53,63	46,37
N 02.231.12103.		OTROS COMPLEMENTOS FUNCIONARIOS	95,00	0,00	95,00	46,68	46,68	46,68	46,68	46,68	48,32	50,86	49,14
N 02.231.13100.		LABORAL EVENTUAL TEMPORAL	151.105,00	-14.048,50	137.056,50	10.475,02	10.475,02	10.475,02	10.475,02	10.475,02	41.365,45	30,18	7,64
N 02.231.16000.		SEGURIDAD SOCIAL	159.000,00	0,00	159.000,00	44.084,16	44.084,16	44.084,16	44.084,16	44.084,16	107.270,75	67,47	27,73
		Total Programa 231 :	572.030,00	-14.048,50	557.981,50	177.738,13	177.738,13	177.738,13	177.738,13	149.370,07	287.382,25	51,50	31,85
N 02.232.13100.		LABORAL EVENTUAL TEMPORAL	53.960,00	0,00	53.960,00	16.828,37	16.828,37	16.828,37	16.828,37	16.828,37	1.131,63	2,10	31,19
N 02.232.16000.		SEGURIDAD SOCIAL	19.000,00	0,00	19.000,00	6.053,63	6.053,63	6.053,63	6.053,63	6.053,63	12.946,37	68,14	31,86
		Total Programa 232 :	72.960,00	0,00	72.960,00	22.882,00	22.882,00	22.882,00	22.882,00	19.040,70	14.078,00	19,30	31,36
N 02.241.12000.		SUELDOS DEL GRUPO A1	13.311,00	0,00	13.311,00	6.654,30	6.654,30	6.654,30	6.654,30	6.654,30	6.656,70	50,01	49,99
N 02.241.12003.		SUELDOS DEL GRUPO C1	8.751,00	0,00	8.751,00	4.374,12	4.374,12	4.374,12	4.374,12	4.374,12	4.376,88	50,02	49,98
N 02.241.12006.		TRIENTOS	5.794,00	0,00	5.794,00	3.007,93	3.007,93	3.007,93	3.007,93	3.007,93	2.786,07	48,09	51,91
N 02.241.12009.		OTRAS RETRIBUCIONES BÁSICAS	9.271,00	0,00	9.271,00	4.011,85	4.011,85	4.011,85	4.011,85	4.011,85	5.259,15	56,73	43,27
N 02.241.12100.		COMPLEMENTO DE DESTINO	11.739,00	0,00	11.739,00	5.866,26	5.866,26	5.866,26	5.866,26	5.866,26	5.872,74	50,03	49,97
N 02.241.12101.		COMPLEMENTO ESPECÍFICO	16.029,00	0,00	16.029,00	8.010,96	8.010,96	8.010,96	8.010,96	8.010,96	8.018,04	50,02	49,98
		Total Programa 233 :	72.960,00	0,00	72.960,00	22.882,00	22.882,00	22.882,00	22.882,00	19.040,70	14.078,00	19,30	31,36

AYUNTAMIENTO DE ALHAURÍN DE LA TORRE - 2013

Estado de Situación del Presupuesto de Gastos 30/06/2013

R	C. Org.	C. Prog.	C. Económ. Espec.	Inicial	Modificac. Inc. Reman.	Actual RC Pend.+ N D	A	D	O	P	RP	Saldo	%	% O s/Cred.
PARTIDA														
A Pendiente														
D Pendiente														
O Pendiente														
P Pendiente														
Reintegros														
Remanente														
% D s/Cred.														
% RP s/O														
% O s/Cred.														
N 02.241.16000.				21.400,00	0,00	21.400,00	9.075,78	9.075,78	9.075,78	9.075,78	3.185,93	12.324,22	57,59	42,41
SEGURIDAD SOCIAL				0,00	0,00	0,00	0,00	0,00	0,00	5.889,85	0,00	12.324,22	42,41	35,10
Total Programa 241 :				86.295,00	0,00	86.295,00	41.001,20	41.001,20	41.001,20	41.001,20	35.111,35	45.293,80	52,49	47,51
N 02.321.12001.				11.511,00	0,00	11.511,00	5.753,88	5.753,88	5.753,88	5.753,88	5.753,88	5.757,12	50,01	49,99
SUELDOS DEL GRUPO A2				0,00	0,00	0,00	0,00	0,00	0,00	0,00	0,00	5.757,12	49,99	100,00
N 02.321.12006.				3.440,00	0,00	3.440,00	1.460,34	1.460,34	1.460,34	1.460,34	1.460,34	1.979,66	57,55	42,45
TRIENIOS				0,00	0,00	0,00	0,00	0,00	0,00	0,00	0,00	1.979,66	42,45	100,00
N 02.321.12009.				4.560,00	0,00	4.560,00	1.907,82	1.907,82	1.907,82	1.907,82	1.907,82	2.652,18	58,16	41,84
OTRAS RETRIBUCIONES BÁSICAS				0,00	0,00	0,00	0,00	0,00	0,00	0,00	0,00	2.652,18	41,84	100,00
N 02.321.12100.				5.280,00	0,00	5.280,00	2.638,20	2.638,20	2.638,20	2.638,20	2.638,20	2.641,80	50,03	49,97
COMPLEMENTO DE DESTINO				0,00	0,00	0,00	0,00	0,00	0,00	0,00	0,00	2.641,80	49,97	100,00
N 02.321.12101.				7.097,00	0,00	7.097,00	2.956,45	2.956,45	2.956,45	2.956,45	2.956,45	4.140,55	58,34	41,66
COMPLEMENTO ESPECÍFICO				0,00	0,00	0,00	0,00	0,00	0,00	0,00	591,29	4.140,55	41,66	100,00
N 02.321.13100.				39.290,00	0,00	39.290,00	19.398,78	19.398,78	19.398,78	19.398,78	19.398,78	19.891,22	50,63	49,37
LABORAL EVENTUAL TEMPORAL				0,00	0,00	0,00	0,00	0,00	0,00	0,00	0,00	19.891,22	49,37	100,00
N 02.321.16000.				23.800,00	0,00	23.800,00	12.294,05	12.294,05	12.294,05	12.294,05	4.827,93	11.505,95	48,34	51,66
SEGURIDAD SOCIAL				0,00	0,00	0,00	0,00	0,00	0,00	7.466,12	0,00	11.505,95	51,66	39,27
Total Programa 321 :				94.978,00	0,00	94.978,00	46.409,52	46.409,52	46.409,52	46.409,52	38.943,40	48.568,48	51,14	48,86
N 02.331.12000.				13.311,00	0,00	13.311,00	1.293,89	1.293,89	1.293,89	1.293,89	1.293,89	12.017,11	90,28	9,72
SUELDOS DEL GRUPO A1				0,00	0,00	0,00	0,00	0,00	0,00	0,00	0,00	12.017,11	9,72	100,00
N 02.331.12003.				17.520,00	0,00	17.520,00	8.748,24	8.748,24	8.748,24	8.748,24	8.748,24	8.771,76	50,07	49,93
SUELDOS DEL GRUPO C1				0,00	0,00	0,00	0,00	0,00	0,00	0,00	0,00	8.771,76	49,93	100,00
N 02.331.12004.				7.200,00	0,00	7.200,00	3.595,50	3.595,50	3.595,50	3.595,50	3.595,50	3.604,50	50,06	49,94
SUELDOS DEL GRUPO C2				0,00	0,00	0,00	0,00	0,00	0,00	0,00	0,00	3.604,50	49,94	100,00
N 02.331.12005.				6.583,00	0,00	6.583,00	3.290,82	3.290,82	3.290,82	3.290,82	3.290,82	3.292,18	50,01	49,99
SUELDOS DEL GRUPO E				0,00	0,00	0,00	0,00	0,00	0,00	0,00	0,00	3.292,18	49,99	100,00
N 02.331.12006.				6.560,00	0,00	6.560,00	3.058,46	3.058,46	3.058,46	3.058,46	3.058,46	3.501,54	53,38	46,62
TRIENIOS				0,00	0,00	0,00	0,00	0,00	0,00	0,00	0,00	3.501,54	46,62	100,00

AYUNTAMIENTO DE ALHAURÍN DE LA TORRE - 2013

Estado de Situación del Presupuesto de Gastos 30/06/2013

R C Org. C. Prog. C. Económ. Espec.	Partida	Inicial	Modificac. Inc. Reman.	Actual RC Pend + N D	A Pendiente	D Pendiente	O Pendiente	P Pendiente	RP Reintegros	Saldo Remanente	% D s/ Cred.	% O s/ Cred.
N 02.331.12009:		16.552,00	0,00	16.552,00	6.537,53	6.537,53	6.537,53	6.537,53	6.537,53	10.014,47	60,50	39,50
OTRAS RETRIBUCIONES BÁSICAS		0,00	0,00	0,00	0,00	0,00	0,00	0,00	0,00	10.014,47	39,50	100,00
N 02.331.12100:		22.953,00	0,00	22.953,00	8.992,41	8.992,41	8.992,41	8.992,41	8.992,41	13.960,59	60,82	39,18
COMPLEMENTO DE DESTINO		0,00	0,00	0,00	0,00	0,00	0,00	0,00	0,00	13.960,59	39,18	100,00
N 02.331.12101:		26.581,00	0,00	26.581,00	9.403,38	9.403,38	9.403,38	9.403,38	9.403,38	17.177,62	64,62	35,38
COMPLEMENTO ESPECÍFICO		0,00	0,00	0,00	0,00	0,00	0,00	0,00	0,00	17.177,62	35,38	100,00
N 02.331.12103:		2.160,00	0,00	2.160,00	923,70	923,70	923,70	923,70	923,70	1.236,30	57,24	42,76
OTROS COMPLEMENTOS FUNCIONARIOS		0,00	0,00	0,00	0,00	0,00	0,00	0,00	0,00	1.236,30	42,76	100,00
N 02.331.13000:		35.351,00	0,00	35.351,00	18.685,25	18.685,25	18.685,25	18.685,25	18.685,25	16.665,75	47,14	52,86
RETRIBUCIONES BÁSICAS LABORAL FIJO		0,00	0,00	0,00	0,00	0,00	0,00	0,00	0,00	16.665,75	52,86	100,00
N 02.331.13002:		21.349,00	0,00	21.349,00	14.211,97	14.211,97	14.211,97	14.211,97	14.211,97	7.137,03	33,43	66,57
OTRAS RETRIBUCIONES LABORAL FIJO		0,00	0,00	0,00	0,00	0,00	0,00	0,00	0,00	7.137,03	66,57	100,00
N 02.331.13100:		10.340,00	0,00	10.340,00	10.966,53	10.966,53	10.966,53	10.966,53	10.966,53	-626,53	-6,06	106,06
LABORAL EVENTUAL TEMPORAL		0,00	0,00	0,00	0,00	0,00	0,00	0,00	0,00	-626,53	106,06	100,00
N 02.331.16000:		55.000,00	0,00	55.000,00	34.527,93	34.527,93	34.527,93	34.527,93	34.527,93	20.472,07	37,22	62,78
SEGURIDAD SOCIAL		0,00	0,00	0,00	0,00	0,00	0,00	0,00	0,00	20.472,07	62,78	39,13
Total Programa 331 :		241.460,00	0,00	241.460,00	124.235,61	124.235,61	124.235,61	124.235,61	124.235,61	103.217,45	48,55	51,45
N 02.332.12003:		8.751,00	0,00	8.751,00	4.374,12	4.374,12	4.374,12	4.374,12	4.374,12	4.376,88	50,02	49,98
SUELDOS DEL GRUPO CI		0,00	0,00	0,00	0,00	0,00	0,00	0,00	0,00	4.376,88	49,98	100,00
N 02.332.12006:		707,00	0,00	707,00	423,12	423,12	423,12	423,12	423,12	283,88	40,15	59,85
TRENIOS		0,00	0,00	0,00	0,00	0,00	0,00	0,00	0,00	283,88	59,85	100,00
N 02.332.12009:		3.041,00	0,00	3.041,00	1.425,47	1.425,47	1.425,47	1.425,47	1.425,47	1.615,53	53,12	46,88
OTRAS RETRIBUCIONES BÁSICAS		0,00	0,00	0,00	0,00	0,00	0,00	0,00	0,00	1.615,53	46,88	100,00
N 02.332.12100:		4.200,00	0,00	4.200,00	2.099,58	2.099,58	2.099,58	2.099,58	2.099,58	2.100,42	50,01	49,99
COMPLEMENTO DE DESTINO		0,00	0,00	0,00	0,00	0,00	0,00	0,00	0,00	2.100,42	49,99	100,00
N 02.332.12101:		4.581,00	0,00	4.581,00	2.288,82	2.288,82	2.288,82	2.288,82	2.288,82	2.292,18	50,04	49,96
COMPLEMENTO ESPECÍFICO		0,00	0,00	0,00	0,00	0,00	0,00	0,00	0,00	2.292,18	49,96	100,00
N 02.332.13000:		20.289,00	0,00	20.289,00	4.769,59	4.769,59	4.769,59	4.769,59	4.769,59	15.519,41	76,49	23,51
RETRIBUCIONES BÁSICAS LABORAL FIJO		0,00	0,00	0,00	0,00	0,00	0,00	0,00	0,00	15.519,41	23,51	100,00
N 02.332.13002:		13.436,00	0,00	13.436,00	3.484,86	3.484,86	3.484,86	3.484,86	3.484,86	9.951,14	74,06	25,94
OTRAS RETRIBUCIONES LABORAL FIJO		0,00	0,00	0,00	0,00	0,00	0,00	0,00	0,00	9.951,14	25,94	100,00

AYUNTAMIENTO DE ALHAURÍN DE LA TORRE - 2013

Estado de Situación del Presupuesto de Gastos 30/06/2013

R	C. Org.	C. Prog.	C. Económ.	Espece.	Modificae.	Actual	A	D	O	P	RP	Saldo	%	% O s/Cred.
PARTIDA					Inc. Reman.	RC Pend.+ N D	A Pendiente	D Pendiente	O Pendiente	P Pendiente	Reintegros	Remanente	% D s/Cred.	% RP s/O
N 02.332.13100.					0,00	15.645,00	7.896,17	7.896,17	7.896,17	7.896,17	7.896,17	7.748,83	49,53	50,47
LABOR EVENTUAL TEMPORAL					0,00	0,00	0,00	0,00	0,00	0,00	0,00	7.748,83	50,47	100,00
N 02.332.16000.					0,00	27.350,00	9.474,98	9.474,98	9.474,98	9.474,98	3.644,97	17.875,02	65,36	34,64
SEGURIDAD SOCIAL					0,00	0,00	0,00	0,00	0,00	5.830,01	0,00	17.875,02	34,64	38,47
Total Programa 332 :					0,00	98.000,00	36.236,71	36.236,71	36.236,71	36.236,71	30.406,70	61.763,29	63,02	36,98
N 02.338.13000.					0,00	12.310,00	4.863,61	4.863,61	4.863,61	4.863,61	4.863,61	7.446,39	60,49	39,51
RETRIBUCIONES BASICAS LABORAL FIJO					0,00	0,00	0,00	0,00	0,00	0,00	0,00	7.446,39	39,51	100,00
N 02.338.13002.					0,00	8.470,00	4.050,00	4.050,00	4.050,00	4.050,00	4.050,00	4.420,00	47,82	47,82
OTRAS RETRIBUCIONES LABORAL FIJO					0,00	0,00	0,00	0,00	0,00	0,00	0,00	4.420,00	47,82	100,00
N 02.338.16000.					0,00	7.300,00	3.587,35	3.587,35	3.587,35	3.587,35	1.306,76	3.712,65	50,86	49,14
SEGURIDAD SOCIAL					0,00	0,00	0,00	0,00	0,00	2.280,59	0,00	3.712,65	49,14	36,43
Total Programa 338 :					0,00	28.080,00	12.500,96	12.500,96	12.500,96	12.500,96	10.220,37	15.579,04	55,48	44,52
N 02.339.13000.					0,00	21.024,00	3.886,72	3.886,72	3.886,72	3.886,72	3.886,72	17.137,28	81,51	18,49
RETRIBUCIONES BASICAS LABORAL FIJO					0,00	0,00	0,00	0,00	0,00	0,00	0,00	17.137,28	18,49	100,00
N 02.339.13002.					0,00	11.786,00	2.759,45	2.759,45	2.759,45	2.759,45	2.759,45	9.026,55	76,59	23,41
OTRAS RETRIBUCIONES LABORAL FIJO					0,00	0,00	0,00	0,00	0,00	0,00	0,00	9.026,55	23,41	100,00
N 02.339.13100.					0,00	32.810,00	8.381,74	8.381,74	8.381,74	8.381,74	8.381,74	24.428,26	74,45	25,55
LABOR EVENTUAL TEMPORAL					0,00	0,00	0,00	0,00	0,00	0,00	0,00	24.428,26	25,55	100,00
N 02.339.16000.					0,00	24.800,00	19.855,02	19.855,02	19.855,02	19.855,02	2.733,55	4.944,98	19,94	80,06
SEGURIDAD SOCIAL					0,00	0,00	0,00	0,00	0,00	17.121,47	0,00	4.944,98	80,06	13,77
Total Programa 339 :					0,00	90.420,00	34.882,93	34.882,93	34.882,93	34.882,93	17.761,46	55.537,07	61,42	38,58
N 02.341.12004.					0,00	14.383,00	7.191,00	7.191,00	7.191,00	7.191,00	7.191,00	7.192,00	50,00	50,00
SUELDOS DEL GRUPO C2					0,00	0,00	0,00	0,00	0,00	0,00	0,00	7.192,00	50,00	100,00
N 02.341.12006.					0,00	1.770,00	1.217,20	1.217,20	1.217,20	1.217,20	1.217,20	552,80	31,23	68,77
TRIENIOS					0,00	0,00	0,00	0,00	0,00	0,00	0,00	552,80	68,77	100,00
N 02.341.12009.					0,00	5.300,00	2.594,86	2.594,86	2.594,86	2.594,86	2.594,86	2.705,14	51,04	48,96
OTRAS RETRIBUCIONES BÁSICAS					0,00	0,00	0,00	0,00	0,00	0,00	0,00	2.705,14	48,96	100,00

AYUNTAMIENTO DE ALHAURÍN DE LA TORRE - 2013

Estado de Situación del Presupuesto de Gastos 30/06/2013

R/C	Org. C.Prog. C.Econom. Espec.	PARIDA	Inicial	Modificac.	Actual	A	D	O	P	RP	Saldo	%	% O/s/Cred.
				Incr. Reman.	RC Pend. + N D	A Pendiente	D Pendiente	O Pendiente	P Pendiente	Reintegros	Remanente	% D s/Cred.	% RP s/O
N 02.341.12100.		COMPLEMENTO DE DESTINO	6.784,00	0,00	6.784,00	3.390,48	3.390,48	3.390,48	3.390,48	3.390,48	3.393,52	50,02	49,98
N 02.341.12101.		COMPLEMENTO ESPECÍFICO	7.556,00	0,00	7.556,00	3.776,64	3.776,64	3.776,64	3.776,64	3.776,64	3.779,36	50,02	49,98
N 02.341.13000.		RETRIBUCIONES BÁSICAS LABORAL FIJO	188.817,00	0,00	188.817,00	85.363,61	85.363,61	85.363,61	85.363,61	85.363,61	103.453,39	54,79	45,21
N 02.341.13002.		OTRAS RETRIBUCIONES LABORAL FIJO	130.513,00	0,00	130.513,00	70.427,94	70.427,94	70.427,94	70.427,94	70.427,94	60.085,06	46,04	53,96
N 02.341.16000.		SEGURIDAD SOCIAL	102.110,00	0,00	102.110,00	58.939,74	58.939,74	58.939,74	58.939,74	27.299,64	43.170,26	42,28	57,72
		Total Programa 341 :	457.233,00	0,00	457.233,00	232.901,47	232.901,47	232.901,47	232.901,47	201.261,37	224.531,53	49,06	50,94
N 02.431.12001.		SUELDOS DEL GRUPO A2	11.510,00	0,00	11.510,00	4.982,88	4.982,88	4.982,88	4.982,88	4.982,88	6.527,12	56,71	43,29
N 02.431.12003.		SUELDOS DEL GRUPO C1	8.751,00	0,00	8.751,00	0,00	0,00	0,00	0,00	0,00	8.751,00	100,00	0,00
N 02.431.12004.		SUELDOS DEL GRUPO C2	7.191,00	0,00	7.191,00	3.595,50	3.595,50	3.595,50	3.595,50	3.595,50	3.595,50	50,00	50,00
N 02.431.12006.		TRIENIOS	3.480,00	0,00	3.480,00	1.327,92	1.327,92	1.327,92	1.327,92	1.327,92	2.152,08	61,84	38,16
N 02.431.12009.		OTRAS RETRIBUCIONES BÁSICAS	10.888,00	0,00	10.888,00	3.511,64	3.511,64	3.511,64	3.511,64	3.511,64	7.376,36	67,75	32,25
N 02.431.12100.		COMPLEMENTO DE DESTINO	15.600,00	0,00	15.600,00	5.017,86	5.017,86	5.017,86	5.017,86	5.017,86	10.582,14	67,83	32,17
N 02.431.12101.		COMPLEMENTO ESPECÍFICO	18.777,00	0,00	18.777,00	5.971,14	5.971,14	5.971,14	5.971,14	5.971,14	12.805,86	68,20	31,80
N 02.431.12103.		OTROS COMPLEMENTOS FUNCIONARIOS	4.220,00	0,00	4.220,00	2.109,42	2.109,42	2.109,42	2.109,42	2.109,42	2.110,58	49,99	49,99
N 02.431.16000.		SEGURIDAD SOCIAL	67.500,00	0,00	67.500,00	8.434,63	8.434,63	8.434,63	8.434,63	3.139,01	59.065,37	87,50	12,50
											59.065,37	12,50	37,22

AYUNTAMIENTO DE ALHAURÍN DE LA TORRE - 2013

Estado de Situación del Presupuesto de Gastos 30/06/2013

R	C.Org.	C.Prog.	C.Económ. Espec.	Inicial	Modificac.	Actual	A	D	O	P	RP	Saldo	%	%O s/Cred.	% RP s/O
PARTIDA				RC Pend.+ N D	Inc.Reman.		A Pendiente	D Pendiente	O Pendiente	P Pendiente	Reintegros	Remanente	%D s/Cred.		
Total Programa 431 :				147.917,00	0,00	147.917,00	34.950,99	34.950,99	34.950,99	34.950,99	29.655,37	112.966,01	76,37		23,63
N 02.491.12001.				8.760,00	0,00	8.760,00	5.753,88	5.753,88	5.753,88	5.753,88	5.753,88	3.006,12	34,32	65,68	
SUELDOS DEL GRUPO A2				0,00	0,00	0,00	0,00	0,00	0,00	0,00	0,00	3.006,12	65,68	100,00	
N 02.491.12003.				17.499,00	0,00	17.499,00	4.374,12	4.374,12	4.374,12	4.374,12	4.374,12	13.124,88	75,00	25,00	
SUELDOS DEL GRUPO C1				0,00	0,00	0,00	0,00	0,00	0,00	0,00	0,00	13.124,88	25,00	100,00	
N 02.491.12006.				2.664,00	0,00	2.664,00	890,82	890,82	890,82	890,82	890,82	1.773,18	66,56	33,44	
TRIENIOS				0,00	0,00	0,00	0,00	0,00	0,00	0,00	0,00	1.773,18	33,44	100,00	
N 02.491.12009.				9.521,00	0,00	9.521,00	3.266,89	3.266,89	3.266,89	3.266,89	3.266,89	6.254,11	65,69	34,31	
OTRAS RETRIBUCIONES BÁSICAS				0,00	0,00	0,00	0,00	0,00	0,00	0,00	0,00	6.254,11	34,31	100,00	
N 02.491.12100.				14.646,00	0,00	14.646,00	5.006,94	5.006,94	5.006,94	5.006,94	5.006,94	9.639,06	65,81	34,19	
COMPLEMENTO DE DESTINO				0,00	0,00	0,00	0,00	0,00	0,00	0,00	0,00	9.639,06	34,19	100,00	
N 02.491.12101.				16.030,00	0,00	16.030,00	5.950,98	5.950,98	5.950,98	5.950,98	5.950,98	10.079,02	62,88	37,12	
COMPLEMENTO ESPECÍFICO				0,00	0,00	0,00	0,00	0,00	0,00	0,00	0,00	10.079,02	37,12	100,00	
N 02.491.13000.				9.880,00	0,00	9.880,00	4.713,70	4.713,70	4.713,70	4.713,70	4.713,70	5.166,30	52,29	47,71	
RETRIBUCIONES BÁSICAS LABORAL FIJO				0,00	0,00	0,00	0,00	0,00	0,00	0,00	0,00	5.166,30	47,71	100,00	
N 02.491.13002.				5.880,00	0,00	5.880,00	3.148,50	3.148,50	3.148,50	3.148,50	3.148,50	2.731,50	46,45	53,55	
OTRAS RETRIBUCIONES LABORAL FIJO				0,00	0,00	0,00	0,00	0,00	0,00	0,00	0,00	2.731,50	53,55	100,00	
N 02.491.16000.				20.250,00	0,00	20.250,00	10.578,55	10.578,55	10.578,55	10.578,55	3.860,68	9.671,45	47,76	52,24	
SEGURIDAD SOCIAL				0,00	0,00	0,00	0,00	0,00	0,00	0,00	0,00	9.671,45	52,24	36,50	
N 02.491.44901.				55.000,00	0,00	55.000,00	31.788,19	31.788,19	31.788,19	31.788,19	31.788,19	23.211,81	42,20	57,80	
A EMPRESAS LOCALES: TORREVISIÓN				0,00	0,00	0,00	0,00	0,00	0,00	0,00	0,00	23.211,81	57,80	100,00	
Total Programa 491 :				160.130,00	0,00	160.130,00	75.472,57	75.472,57	75.472,57	75.472,57	68.754,70	84.657,43	52,87		47,13
N 02.912.10000.				246.890,00	0,00	246.890,00	112.023,03	112.023,03	112.023,03	112.023,03	112.023,03	134.866,97	54,63	45,37	
RETRIBUCIONES BÁSICAS ORGANOS DE GOBIERNO				0,00	0,00	0,00	0,00	0,00	0,00	0,00	0,00	134.866,97	45,37	100,00	
N 02.912.10001.				41.150,00	0,00	41.150,00	0,00	0,00	0,00	0,00	0,00	41.150,00	100,00	0,00	
OTRAS RETRIBUCIONES ORGANOS DE GOBIERNO				0,00	0,00	0,00	0,00	0,00	0,00	0,00	0,00	41.150,00	0,00	0,00	
N 02.912.10100.				112.800,00	0,00	112.800,00	62.520,00	62.520,00	62.520,00	62.520,00	62.520,00	50.280,00	44,57	55,43	
RETRIBUCIONES BÁSICAS PERSONAL DIRECTIVO				0,00	0,00	0,00	0,00	0,00	0,00	0,00	0,00	50.280,00	55,43	100,00	

AYUNTAMIENTO DE ALHAURÍN DE LA TORRE - 2013

Estado de Situación del Presupuesto de Gastos 30/06/2013

R	C. Org.	C. Prog.	C. Económ.	Espe.	Partida	Inicial	Modificac.	Actual	A	D	O	P	RP	Saldo	%	%
						Inc.	RC	A	D	O	P	R	R	%D	%R	%
						Reman.	Pend.+ N D	Pendiente	Pendiente	Pendiente	Pendiente	Pendiente	Reintegro	Remanente	s/Cred.	s/O
N 02.912.10101.						18.800,00	0,00	18.800,00	0,00	0,00	0,00	0,00	0,00	18.800,00	100,00	0,00
OTRAS RETRIBUCIONES PERSONAL DIRECTIVO						0,00	0,00	0,00	0,00	0,00	0,00	0,00	0,00	18.800,00	0,00	0,00
N 02.912.16000.						143.750,00	0,00	143.750,00	56.759,15	56.759,15	56.759,15	37.501,37	19.257,78	86.990,85	60,52	39,48
SEGURIDAD SOCIAL						0,00	0,00	0,00	0,00	0,00	0,00	0,00	0,00	86.990,85	39,48	33,93
N 02.912.23300.						223.000,00	0,00	223.000,00	103.101,93	103.101,93	103.101,93	103.101,93	0,00	119.898,07	53,77	46,23
OTRAS INDEMNIZACIONES						0,00	0,00	0,00	0,00	0,00	0,00	0,00	0,00	119.898,07	46,23	100,00
N 02.912.48900.						93.000,00	0,00	93.000,00	38.478,72	38.478,72	38.478,72	38.478,72	38.478,72	54.521,28	58,63	41,37
OTRAS TRANSFERENCIAS						0,00	0,00	0,00	0,00	0,00	0,00	0,00	0,00	54.521,28	41,37	100,00
Total Programa 912 :						879.390,00	0,00	879.390,00	372.882,83	372.882,83	372.882,83	372.882,83	335.381,46	506.507,17	57,60	42,40
						0,00	0,00	0,00	0,00	0,00	0,00	37.501,37	0,00	506.507,17	42,40	89,94
N 02.920.12000.						53.177,00	0,00	53.177,00	21.124,18	21.124,18	21.124,18	21.124,18	21.124,18	32.052,82	60,28	39,72
SUELDOS DEL GRUPO A1						0,00	0,00	0,00	0,00	0,00	0,00	0,00	0,00	32.052,82	39,72	100,00
N 02.920.12001.						34.538,00	0,00	34.538,00	14.345,56	14.345,56	14.345,56	14.345,56	2.916,08	20.192,44	58,46	41,54
SUELDOS DEL GRUPO A2						0,00	0,00	0,00	0,00	0,00	0,00	0,00	0,00	20.192,44	41,54	100,00
N 02.920.12003.						35.006,00	0,00	35.006,00	21.475,95	21.475,95	21.475,95	21.475,95	1.123,67	13.530,05	38,65	61,35
SUELDOS DEL GRUPO C1						0,00	0,00	0,00	0,00	0,00	0,00	0,00	0,00	13.530,05	61,35	100,00
N 02.920.12004.						93.526,00	0,00	93.526,00	46.242,13	46.242,13	46.242,13	46.242,13	46.242,13	47.283,87	50,56	49,44
SUELDOS DEL GRUPO C2						0,00	0,00	0,00	0,00	0,00	0,00	0,00	0,00	47.283,87	49,44	100,00
N 02.920.12006.						36.041,00	0,00	36.041,00	13.721,44	13.721,44	13.721,44	13.721,44	13.721,44	22.319,56	61,93	38,07
TRIEENIOS						0,00	0,00	0,00	0,00	0,00	0,00	0,00	1.447,47	22.319,56	38,07	100,00
N 02.920.12009.						90.281,00	0,00	90.281,00	41.223,78	41.223,78	41.223,78	41.223,78	41.223,78	49.057,22	54,34	45,66
OTRAS RETRIBUCIONES BÁSICAS						0,00	0,00	0,00	0,00	0,00	0,00	0,00	0,00	49.057,22	45,66	100,00
N 02.920.12100.						123.114,00	0,00	123.114,00	57.448,71	57.448,71	57.448,71	57.448,71	2.220,10	65.665,29	53,34	46,66
COMPLEMENTO DE DESTINO						0,00	0,00	0,00	0,00	0,00	0,00	0,00	0,00	65.665,29	46,66	100,00
N 02.920.12101.						169.363,00	0,00	169.363,00	79.319,38	79.319,38	79.319,38	79.319,38	1.679,22	90.043,62	53,17	46,83
COMPLEMENTO ESPECÍFICO						0,00	0,00	0,00	0,00	0,00	0,00	0,00	0,00	90.043,62	46,83	100,00
N 02.920.12103.						12.060,00	0,00	12.060,00	159,90	159,90	159,90	159,90	0,00	11.900,10	98,67	1,33
OTROS COMPLEMENTOS FUNCIONARIOS						0,00	0,00	0,00	0,00	0,00	0,00	0,00	0,00	11.900,10	1,33	100,00
N 02.920.13000.						27.977,00	0,00	27.977,00	13.301,19	13.301,19	13.301,19	13.301,19	0,00	14.675,81	52,46	47,54
RETRIBUCIONES BÁSICAS LABORAL FIJO						0,00	0,00	0,00	0,00	0,00	0,00	0,00	0,00	14.675,81	47,54	100,00
N 02.920.13002.						18.665,00	0,00	18.665,00	9.793,78	9.793,78	9.793,78	9.793,78	9.793,78	8.871,22	47,53	52,47
OTRAS RETRIBUCIONES LABORAL FIJO						0,00	0,00	0,00	0,00	0,00	0,00	0,00	0,00	8.871,22	52,47	100,00

AYUNTAMIENTO DE ALHAURÍN DE LA TORRE - 2013

Estado de Situación del Presupuesto de Gastos 30/06/2013

R	C. Org.	C. Prog.	C. Económ. Espec.	Modificac.	Actual	A	D	O	P	RP	Saldo	%	% O s/Cred.
				Inc. Reman.	RC Pend.+ N D	A Pendiente	D Pendiente	O Pendiente	P Pendiente	Reintegros	Remanente	% D s/Cred.	% RP s/O
N 02.920.13100.				0,00	32.075,00	15.992,10	15.992,10	15.992,10	15.992,10	15.992,10	16.082,90	50,14	49,86
LABORAL EVENTUAL TEMPORAL				0,00	0,00	0,00	0,00	0,00	0,00	0,00	16.082,90	49,86	100,00
N 02.920.15000.				0,00	200.000,00	531.523,46	531.523,46	531.523,46	531.523,46	531.523,46	-448.281,99	-224,14	265,76
PRODUCTIVIDAD				0,00	116.758,53	0,00	0,00	0,00	0,00	12.256,91	-331.523,46	265,76	100,00
N 02.920.15100.				0,00	970.000,00	180.536,71	180.536,71	180.536,71	180.536,71	180.536,71	520.690,03	53,68	18,61
GRATIFICACIONES				0,00	268.773,26	0,00	0,00	0,00	0,00	0,00	789.463,29	18,61	100,00
N 02.920.16000.				0,00	259.362,00	100.494,68	100.494,68	100.494,68	100.494,68	34.129,78	158.867,32	61,25	38,75
SEGURIDAD SOCIAL				0,00	0,00	0,00	0,00	0,00	66.364,90	3.321,48	158.867,32	38,75	33,96
N 02.920.16008.				0,00	6.000,00	0,00	0,00	0,00	0,00	0,00	6.000,00	100,00	0,00
ASISTENCIA MEDICO FARMACEUTICA				0,00	0,00	0,00	0,00	0,00	0,00	0,00	6.000,00	0,00	0,00
N 02.920.16204.				0,00	177.700,00	5.703,36	5.703,36	5.703,36	5.703,36	5.703,36	160.556,56	90,35	3,21
ACCIÓN SOCIAL				0,00	11.440,08	0,00	0,00	0,00	0,00	0,00	171.996,64	3,21	100,00
N 02.920.22001.				0,00	10.200,00	2.635,60	2.635,60	2.635,60	2.635,60	2.040,54	7.564,40	74,16	25,84
PRENSA, REVISTAS, LIBROS Y OTRAS PUBLICACIONES				0,00	0,00	0,00	0,00	0,00	595,06	0,00	7.564,40	25,84	77,42
N 02.920.22100.				0,00	2.538.298,57	2.490.545,20	2.490.545,20	2.490.545,20	2.490.545,20	612.695,05	47.753,37	1,88	24,14
ENERGÍA ELÉCTRICA				0,00	0,00	0,00	1.877.850,15	0,00	0,00	2.405,47	1.925.603,52	98,12	100,00
N 02.920.22200.				0,00	105.310,00	112.166,17	112.166,17	112.166,17	14.160,57	14.160,57	-6.856,17	-6,51	13,45
TELEFÓNICAS				0,00	0,00	0,00	98.005,60	0,00	0,00	6,00	91.149,43	106,51	100,00
N 02.920.22201.				0,00	15.000,00	7.955,22	7.955,22	7.955,22	7.955,22	7.526,89	-10.429,07	-69,53	53,03
POSTALES				0,00	17.473,85	0,00	0,00	0,00	428,33	0,00	7.044,78	53,03	94,62
N 02.920.22500.				0,00	15.000,00	2.024,94	2.024,94	2.024,94	2.024,94	2.024,94	12.975,06	86,50	13,50
TRIBUTOS				0,00	0,00	0,00	0,00	0,00	0,00	0,00	12.975,06	13,50	100,00
N 02.920.22603.				0,00	10.000,00	2.620,17	2.620,17	2.620,17	2.620,17	252,88	7.379,83	73,80	26,20
PUBLICACIONES EN DIARIOS OFICIALES				0,00	0,00	0,00	0,00	0,00	2.367,29	0,00	7.379,83	26,20	9,65
N 02.920.22604.				0,00	158.600,00	69.580,56	69.580,56	61.080,56	59.578,06	59.308,73	74.861,64	47,20	38,51
JURÍDICOS				0,00	14.157,80	0,00	8.500,00	1.502,50	269,33	0,00	97.519,44	43,87	97,10
N 02.920.22700.				0,00	1.000,00	14.991,41	14.991,41	14.991,41	14.991,41	14.991,41	-13.991,41	-1.399,14	1.499,14
GASTOS IMPREVISTOS Y FUNCIONES NO CLASIFICADAS				0,00	0,00	0,00	0,00	0,00	0,00	0,00	-13.991,41	1.499,14	100,00
N 02.920.83000.				0,00	500.000,00	74.167,00	74.167,00	74.167,00	74.167,00	74.167,00	423.729,00	84,75	14,83
PRESTAMOS DEL PERSONAL				0,00	2.104,00	0,00	0,00	0,00	0,00	1.632,00	423.729,00	14,83	100,00
Total Programa 920 :				0,00	5.692.293,57	3.929.092,58	3.929.092,58	1.944.756,83	1.943.234,33	1.873.209,42	1.332.493,47	23,41	34,16
				0,00	430.707,52	0,00	1.984.355,75	1.502,50	70.024,91	29.008,40	3.747.556,74	69,02	96,32

AYUNTAMIENTO DE ALHAURÍN DE LA TORRE - 2013

Estado de Situación del Presupuesto de Gastos 30/06/2013

R C.Org.	C.Prog.	C.Econom.	Espec.	Partida	Inicial	Modificac. Inc.Reman.	Actual RC Pend.+ N D	A A Pendiente	D D Pendiente	O O Pendiente	P P Pendiente	RP Reintegros	Saldo Remanente	% D s/Cred.	% O s/Cred.
N 02.923.12003.				SUELDOS DEL GRUPO C1	8.751,00	0,00	8.751,00	3.645,10	3.645,10	3.645,10	3.645,10	3.645,10	5.105,90	58,35	41,65
					0,00	0,00	0,00	0,00	0,00	0,00	0,00	0,00	5.105,90	41,65	100,00
N 02.923.12006.				TRIENIOS	2.640,00	0,00	2.640,00	1.477,68	1.477,68	1.477,68	1.477,68	1.477,68	1.162,32	44,03	55,97
					0,00	0,00	0,00	0,00	0,00	0,00	0,00	0,00	1.162,32	55,97	100,00
N 02.923.12009.				OTRAS RETRIBUCIONES BÁSICAS	4.560,00	0,00	4.560,00	2.159,49	2.159,49	2.159,49	2.159,49	2.159,49	2.400,51	52,64	47,36
					0,00	0,00	0,00	0,00	0,00	0,00	0,00	0,00	2.400,51	47,36	100,00
N 02.923.12100.				COMPLEMENTO DE DESTINO	6.120,00	0,00	6.120,00	3.059,04	3.059,04	3.059,04	3.059,04	3.059,04	3.060,96	50,02	49,98
					0,00	0,00	0,00	0,00	0,00	0,00	0,00	0,00	3.060,96	49,98	100,00
N 02.923.12101.				COMPLEMENTO ESPECÍFICO	9.849,00	0,00	9.849,00	4.920,96	4.920,96	4.920,96	4.920,96	4.920,96	4.928,04	50,04	49,96
					0,00	0,00	0,00	0,00	0,00	0,00	0,00	0,00	4.928,04	49,96	100,00
N 02.923.13000.				RETRIBUCIONES BÁSICAS LABORAL FIJO	9.581,00	0,00	9.581,00	4.649,76	4.649,76	4.649,76	4.649,76	4.649,76	4.931,24	51,47	48,53
					0,00	0,00	0,00	0,00	0,00	0,00	0,00	0,00	4.931,24	48,53	100,00
N 02.923.13002.				OTRAS RETRIBUCIONES LABORAL FIJO	5.540,00	0,00	5.540,00	2.764,86	2.764,86	2.764,86	2.764,86	2.764,86	2.775,14	50,09	49,91
					0,00	0,00	0,00	0,00	0,00	0,00	0,00	0,00	2.775,14	49,91	100,00
N 02.923.16000.				SEGURIDAD SOCIAL	15.340,00	0,00	15.340,00	8.713,83	8.713,83	8.713,83	8.713,83	8.713,83	3.240,55	66,26	33,74
					0,00	0,00	0,00	0,00	0,00	0,00	0,00	0,00	6.626,17	56,80	43,20
					0,00	0,00	0,00	0,00	0,00	0,00	0,00	0,00	6.626,17	56,80	100,00
				Total Programa 923 :	62.381,00	0,00	62.381,00	31.390,72	31.390,72	31.390,72	31.390,72	25.917,44	30.990,28	49,68	50,32
					0,00	0,00	0,00	0,00	0,00	0,00	5.473,28	0,00	30.990,28	50,32	82,56
N 02.931.12000.				SUELDOS DEL GRUPO A1	13.311,00	0,00	13.311,00	6.654,30	6.654,30	6.654,30	6.654,30	6.654,30	6.656,70	50,01	49,99
					0,00	0,00	0,00	0,00	0,00	0,00	0,00	0,00	6.656,70	49,99	100,00
N 02.931.12003.				SUELDOS DEL GRUPO C1	34.997,00	0,00	34.997,00	13.851,38	13.851,38	13.851,38	13.851,38	13.851,38	21.145,62	60,42	39,58
					0,00	0,00	0,00	0,00	0,00	0,00	0,00	0,00	21.145,62	39,58	100,00
N 02.931.12004.				SUELDOS DEL GRUPO C2	28.760,00	0,00	28.760,00	8.389,50	8.389,50	8.389,50	8.389,50	8.389,50	20.370,50	70,83	29,17
					0,00	0,00	0,00	0,00	0,00	0,00	0,00	0,00	20.370,50	29,17	100,00
N 02.931.12006.				TRIENIOS	12.569,00	0,00	12.569,00	6.226,47	6.226,47	6.226,47	6.226,47	6.226,47	6.342,53	50,46	49,54
					0,00	0,00	0,00	0,00	0,00	0,00	0,00	0,00	6.342,53	49,54	100,00
N 02.931.12009.				OTRAS RETRIBUCIONES BÁSICAS	36.714,00	0,00	36.714,00	18.261,05	18.261,05	18.261,05	18.261,05	18.261,05	18.452,95	50,26	49,74
					0,00	0,00	0,00	0,00	0,00	0,00	0,00	0,00	18.452,95	49,74	100,00
N 02.931.12100.				COMPLEMENTO DE DESTINO	49.822,00	0,00	49.822,00	19.046,30	19.046,30	19.046,30	19.046,30	19.046,30	30.775,70	61,77	38,23
					0,00	0,00	0,00	0,00	0,00	0,00	0,00	0,00	30.775,70	38,23	100,00
N 02.931.12101.				COMPLEMENTO ESPECÍFICO	80.412,00	0,00	80.412,00	34.422,04	34.422,04	34.422,04	34.422,04	34.422,04	45.989,96	57,19	42,81
					0,00	0,00	0,00	0,00	0,00	0,00	0,00	0,00	45.989,96	42,81	100,00

AYUNTAMIENTO DE ALHAURÍN DE LA TORRE - 2013

Estado de Situación del Presupuesto de Gastos 30/06/2013

R C.Org. C.Prog. C.Econom. Espec.	Inicial	Modificac.	Actual	A	D	O	P	RP	Saldo	%	%O s/Cred.
PARTIDA	Inc.Remar.	RC Pend.+ N D	A Pendiente	D Pendiente	O Pendiente	P Pendiente	Reintegros	Remanente	%D s/Cred.	%	% RP s/O
N 02.931.12103.	7.500,00	0,00	7.500,00	4.955,28	4.955,28	4.955,28	4.955,28	0,00	2.544,72	33,93	66,07
OTROS COMPLEMENTOS FUNCIONARIOS		0,00	0,00	0,00	0,00	0,00	0,00	0,00	2.544,72	66,07	100,00
N 02.931.16000.	73.700,00	0,00	73.700,00	27.515,90	27.515,90	27.515,90	2.561,73	0,00	46.184,10	62,66	37,34
SEGURIDAD SOCIAL		0,00	0,00	0,00	0,00	0,00	11.117,76	0,00	46.184,10	37,34	9,31
N 02.931.22708.	1.600.000,00	0,00	1.600.000,00	1.053.145,00	1.053.145,00	1.053.145,00	1.053.145,00	0,00	-61.218,05	-3,83	65,82
SERVICIOS DE RECAUDACIÓN A FAVOR DE LA EN		0,00	608.073,05	0,00	0,00	0,00	0,00	0,00	546.855,00	65,82	100,00
Total Programa 931 :	1.937.785,00	0,00	1.937.785,00	1.192.467,22	1.192.467,22	1.192.467,22	1.167.513,05	0,00	137.244,73	7,08	61,54
N 02.932.12004.	14.400,00	0,00	14.400,00	7.790,25	7.790,25	7.790,25	7.790,25	0,00	6.609,75	45,90	54,10
SUELDOS DEL GRUPO C2		0,00	0,00	0,00	0,00	0,00	2.996,25	0,00	6.609,75	54,10	100,00
N 02.932.12006.	1.150,00	0,00	1.150,00	483,30	483,30	483,30	483,30	0,00	666,70	57,97	42,03
TRIENIOS		0,00	0,00	0,00	0,00	0,00	268,50	0,00	666,70	42,03	100,00
N 02.932.12009.	5.000,00	0,00	5.000,00	3.550,84	3.550,84	3.550,84	3.550,84	0,00	1.449,16	28,98	71,02
OTRAS RETRIBUCIONES BÁSICAS		0,00	0,00	0,00	0,00	0,00	0,00	0,00	1.449,16	71,02	100,00
N 02.932.12100.	7.340,00	0,00	7.340,00	3.371,86	3.371,86	3.371,86	3.371,86	0,00	3.968,14	54,06	45,94
COMPLEMENTO DE DESTINO		0,00	0,00	0,00	0,00	0,00	1.579,16	0,00	3.968,14	45,94	100,00
N 02.932.12101.	7.410,00	0,00	7.410,00	2.918,39	2.918,39	2.918,39	2.918,39	0,00	4.491,61	60,62	39,38
COMPLEMENTO ESPECÍFICO		0,00	0,00	0,00	0,00	0,00	2.002,75	0,00	4.491,61	39,38	100,00
N 02.932.16000.	16.200,00	0,00	16.200,00	6.559,42	6.559,42	6.559,42	6.62,27	0,00	9.640,58	59,51	40,49
SEGURIDAD SOCIAL		0,00	0,00	0,00	0,00	0,00	2.907,95	0,00	9.640,58	40,49	10,10
Total Programa 932 :	51.500,00	0,00	51.500,00	24.674,06	24.674,06	24.674,06	18.776,91	0,00	26.825,94	52,09	47,91
N 02.934.12000.	13.311,00	0,00	13.311,00	6.654,30	6.654,30	6.654,30	6.654,30	0,00	6.656,70	50,01	49,99
SUELDOS DEL GRUPO A1		0,00	0,00	0,00	0,00	0,00	0,00	0,00	6.656,70	49,99	100,00
N 02.934.12004.	14.383,00	0,00	14.383,00	6.172,28	6.172,28	6.172,28	6.172,28	0,00	8.210,72	57,09	42,91
SUELDOS DEL GRUPO C2		0,00	0,00	0,00	0,00	0,00	0,00	0,00	8.210,72	42,91	100,00
N 02.934.12006.	4.807,00	0,00	4.807,00	2.528,78	2.528,78	2.528,78	2.528,78	0,00	2.278,22	47,39	52,61
TRIENIOS		0,00	0,00	0,00	0,00	0,00	0,00	0,00	2.278,22	52,61	100,00
N 02.934.12009.	16.058,00	0,00	16.058,00	8.203,35	8.203,35	8.203,35	8.203,35	0,00	7.854,65	48,91	51,09
OTRAS RETRIBUCIONES BÁSICAS		0,00	0,00	0,00	0,00	0,00	0,00	0,00	7.854,65	51,09	100,00

AYUNTAMIENTO DE ALHAURÍN DE LA TORRE - 2013

Estado de Situación del Presupuesto de Gastos 30/06/2013

R C.Org. C.Prog. C.Econom. Espec. PARTIDA	Inicial	Modificac. Inc.Reman.	Actual RC Perd.+ N D	A Pendiente	D Pendiente	O Pendiente	P Pendiente	RP Reintegros	Saldo Remanente	% D s/Cred.	% O s/Cred. RP s/O
N 02.934.12100. COMPLEMENTO DE DESTINO	21.111,00	0,00	21.111,00	9.878,84	9.878,84	9.878,84	9.878,84	9.878,84	11.232,16	53,21	46,79
N 02.934.12101. COMPLEMENTO ESPECIFICO	42.720,00	0,00	42.720,00	20.675,65	20.675,65	20.675,65	20.675,65	20.675,65	22.044,35	51,60	48,40
N 02.934.16000. SEGURIDAD SOCIAL	34.000,00	0,00	34.000,00	11.804,72	11.804,72	11.804,72	11.804,72	4.065,97	22.195,28	65,28	34,72
N 02.934.35900. OTROS GASTOS FINANCIEROS	3.500,00	0,00	3.500,00	66,93	66,93	66,93	66,93	66,93	3.433,07	98,09	1,91
Total Programa 934 :	149.890,00	0,00	149.890,00	65.984,85	65.984,85	65.984,85	65.984,85	58.246,10	83.905,15	55,98	44,02
N 02.943.46700. A CONSORCIOS: R.U., UTLID.,C.T.,C.E.I	1.046.200,00	0,00	1.046.200,00	415.286,80	415.286,80	415.286,80	415.286,80	415.286,80	107.418,05	10,27	39,69
N 02.943.76700. A CONSORCIOS: R.U., UTLID.,C.T.,C.E.I	13.200,00	0,00	13.200,00	0,00	0,00	0,00	0,00	0,00	13.200,00	100,00	0,00
Total Programa 943 :	1.059.400,00	0,00	1.059.400,00	415.286,80	415.286,80	415.286,80	415.286,80	415.286,80	120.618,05	11,39	39,20
Total Orgánico 02 :	24.016.134,57	-14.048,50	24.002.086,07	12.166.986,20	12.166.986,20	10.182.630,45	10.181.127,95	9.297.138,57	9.346.062,91	38,94	42,42
N 03.132.22104. VESTUARIOS SEGURIDAD Y ORDEN PÚBLICO	12.000,00	-4.000,00	8.000,00	0,00	1.984.355,75	1.502,50	883.989,38	111.857,35	13.819.455,62	50,69	91,30
Total Programa 132 :	12.000,00	-4.000,00	8.000,00	0,05	0,05	0,05	0,05	0,05	7.999,95	100,00	0,00
N 03.134.22104. VESTUARIOS PROTECCIÓN CIVIL	3.000,00	0,00	3.000,00	0,00	0,00	0,00	0,00	0,00	3.000,00	100,00	0,00
Total Programa 134 :	3.000,00	0,00	3.000,00	0,00	0,00	0,00	0,00	0,00	3.000,00	100,00	0,00
N 03.151.22104. VESTUARIO OBRAS Y SS.OO.	28.000,00	0,00	28.000,00	14.121,78	14.121,78	12.753,70	12.753,70	12.753,70	15.246,30	50,43	45,55

AYUNTAMIENTO DE ALHAURÍN DE LA TORRE - 2013

Estado de Situación del Presupuesto de Gastos 30/06/2013

R C.Org. C.Prog. C.Económ. Espec.	Inicial	Modificac.	Actual	A	D	O	P	RP	Saldo	%	%O s/Cred.
PARTIDA		Inc.Reman.	RC Pend.+ N D	A Pendiente	D Pendiente	O Pendiente	P Pendiente	Reintegros	Remanente	% D s/Cred.	% RP s/O
Total Programa 151 :	28.000,00	0,00	28.000,00	14.121,78	14.121,78	12.753,70	12.753,70	12.753,70	13.878,22	49,57	45,55
N 03.162.22104.	5.000,00	0,00	5.000,00	4.323,69	4.323,69	4.323,69	4.323,69	4.323,69	15.246,30	50,43	100,00
VESTUARIO RR.SS.UU.		0,00	0,00	0,00	0,00	0,00	0,00	0,00	676,31	13,53	86,47
									676,31	86,47	100,00
Total Programa 162 :	5.000,00	0,00	5.000,00	4.323,69	4.323,69	4.323,69	4.323,69	4.323,69	676,31	13,53	86,47
N 03.172.22104.	1.000,00	0,00	1.000,00	0,00	0,00	0,00	0,00	0,00	676,31	86,47	100,00
VESTUARIO PATRULLA VERDE											
Total Programa 172 :	1.000,00	0,00	1.000,00	0,00	0,00	0,00	0,00	0,00	1.000,00	100,00	0,00
N 03.321.22104.	1.500,00	0,00	1.500,00	0,00	0,00	0,00	0,00	0,00	1.000,00	100,00	0,00
VESTUARIO CONSERJES COLEGIOS									1.500,00	100,00	0,00
Total Programa 321 :	1.500,00	0,00	1.500,00	0,00	0,00	0,00	0,00	0,00	1.500,00	100,00	0,00
N 03.912.16200.	0,00	0,00	0,00	0,00	0,00	0,00	0,00	0,00	1.500,00	100,00	0,00
FORMACIÓN Y PERFECCIONAMIENTO DE CARGOS E											
Total Programa 912 :	0,00	0,00	0,00	0,00	0,00	0,00	0,00	0,00	1.500,00	100,00	0,00
N 03.920.16200.	3.000,00	0,00	3.000,00	1.530,62	1.530,62	1.530,62	1.530,62	1.530,62	1.469,38	48,98	3,60
FORMACIÓN Y PERFECCIONAMIENTO DEL PERSON									2.892,00	51,02	100,00
N 03.920.21200.	6.000,00	0,00	6.000,00	4.513,08	4.513,08	1.741,86	3,63	3,63	1.486,92	24,78	29,03
EDIF. Y OTRAS CTINES.REPARAC.MANT. Y CONSER						1.738,23	0,00	0,00	4.238,14	75,22	0,21
N 03.920.21500.	3.000,00	0,00	3.000,00	1.661,35	1.661,35	1.656,45	1.656,45	1.656,45	1.338,65	44,62	55,22
MOBIL. Y ENSERES.REPARC.MANT. Y CONSERV.						0,00	0,00	0,00	1.343,55	55,38	100,00
N 03.920.22104.	3.700,00	0,00	3.700,00	95,07	95,07	95,06	95,06	95,06	3.604,93	97,43	2,57
VESTUARIO: VIGILANCIA, PMOVL Y LIMPIADORA						0,00	0,00	0,00	3.604,94	2,57	100,00
N 03.920.22106.	1.000,00	0,00	1.000,00	81,70	81,70	81,70	81,70	81,70	918,30	91,83	8,17
PRODUCTOS FARMACEÚTICOS						0,00	0,00	0,00	918,30	8,17	100,00

AYUNTAMIENTO DE ALHAURÍN DE LA TORRE - 2013

Estado de Situación del Presupuesto de Gastos 30/06/2013

R C.Org. C.Prog. C.Econom. Espec.	Inicial	Modificac.	Actual	A	D	O	P	RP	Saldo	%	%O s/Cred.	%RP s/O
PARTIDA	Inc.Roman.	RC Pend. + N.D	A Pendiente	D Pendiente	O Pendiente	P Pendiente	Reintegros	Remanente	%D s/Cred.	%RP s/O		
N 03.920.22607.	1.000,00	0,00	1.000,00	0,00	0,00	0,00	0,00	1.000,00	100,00	0,00		
OPOSICIONES Y PRUEBAS SELECTIVAS	0,00	0,00	0,00	0,00	0,00	0,00	0,00	1.000,00	0,00	0,00		
N 03.920.22706.	36.000,00	0,00	36.000,00	34.228,77	34.228,77	10.785,89	10.785,89	1.771,23	4,92	29,96		
ESTUDIOS Y TRABAJOS TÉCNICOS	0,00	0,00	0,00	0,00	23.442,88	0,00	0,00	25.214,11	95,08	100,00		
N 03.920.48100.	5.000,00	0,00	5.000,00	5.484,99	5.484,99	5.468,33	5.468,33	-484,99	-9,70	109,37		
PREMIOS, BECAS Y PENSIONES DE ESTUDIO E INV	0,00	0,00	0,00	0,00	16,66	0,00	0,00	-468,33	109,70	100,00		
N 03.920.62300.	1.500,00	0,00	1.500,00	412,46	412,46	412,46	412,46	1.087,54	72,50	27,50		
MAQUINARIA Y EQUIPO DE OBRA	0,00	0,00	0,00	0,00	0,00	0,00	0,00	1.087,54	27,50	100,00		
N 03.920.64100.	6.000,00	0,00	6.000,00	0,00	0,00	0,00	0,00	6.000,00	100,00	0,00		
INFORMATICA Y DIGITALIZACIÓN.	0,00	0,00	0,00	0,00	0,00	0,00	0,00	6.000,00	0,00	0,00		
Total Programa 920 :	66.200,00	0,00	66.200,00	48.008,04	48.008,04	20.349,75	18.611,52	18.611,52	18.191,96	27,48	30,74	91,46
	0,00	0,00	0,00	0,00	29.026,37	1.738,23	0,00	45.850,25	72,52	95,36		
Total Orgánico 03 :	116.700,00	-4.000,00	112.700,00	66.513,56	66.513,56	37.487,19	35.748,96	35.748,96	46.186,44	40,98	33,26	95,36
N 04.132.21300.	1.200,00	0,00	1.200,00	0,00	0,00	0,00	0,00	1.200,00	100,00	0,00		
REPARAC.MAQUINARIA, INSTALAC. TÉCNICAS Y	0,00	0,00	0,00	0,00	0,00	0,00	0,00	1.200,00	0,00	0,00		
N 04.132.22109.	2.000,00	0,00	2.000,00	441,99	441,99	441,99	441,99	1.558,01	77,90	22,10		
OTROS SUMINISTROS.	0,00	0,00	0,00	0,00	0,00	0,00	0,00	1.558,01	22,10	100,00		
N 04.132.22601.	600,00	0,00	600,00	0,00	0,00	0,00	0,00	600,00	100,00	0,00		
ATENCIÓNES PROTOCOLARIAS Y REPRESENTATIV	0,00	0,00	0,00	0,00	0,00	0,00	0,00	600,00	0,00	0,00		
N 04.132.62400.	20.000,00	6.000,00	26.000,00	25.718,45	25.718,45	25.684,31	25.684,31	25.684,31	25.684,31	1,08	98,79	98,79
MATERIAL DE TRANSPORTE	0,00	0,00	0,00	0,00	34,14	0,00	0,00	315,69	98,92	100,00		
N 04.132.62500.	11.200,00	-6.000,00	5.200,00	0,00	0,00	0,00	0,00	5.200,00	100,00	0,00		
MOBILIARIO Y ENSERES	0,00	0,00	0,00	0,00	0,00	0,00	0,00	5.200,00	0,00	0,00		
Total Programa 132 :	35.000,00	0,00	35.000,00	26.160,44	26.160,44	26.126,30	26.126,30	26.126,30	8.839,56	25,26	74,65	100,00
	0,00	0,00	0,00	0,00	34,14	0,00	0,00	8.873,70	74,74	100,00		
N 04.133.22799.	30.000,00	0,00	30.000,00	29.474,65	29.474,65	29.474,58	25.278,86	25.278,86	525,35	1,75	98,25	98,25
OTROS TRABAJOS REALIZADOS POR EMPRESAS Y	0,00	0,00	0,00	0,00	0,07	4.195,72	0,00	0,00	525,42	98,25	85,76	85,76
Total Programa 133 :	30.000,00	0,00	30.000,00	29.474,65	29.474,65	29.474,58	25.278,86	25.278,86	525,35	1,75	98,25	98,25
	0,00	0,00	0,00	0,00	0,07	4.195,72	0,00	525,42	98,25	85,76		

AYUNTAMIENTO DE ALHAURÍN DE LA TORRE - 2013

Estado de Situación del Presupuesto de Gastos 30/06/2013

R / C.Org. C.Prog. C.Económ. Espec.	Modificac.	Actual	A	D	O	P	RP	Saldo	%	% O s/Cred.	% RP s/O
PARTIDA	Inc.Reman.	RC Pend.+ N D	A Pendiente	D Pendiente	O Pendiente	P Pendiente	Reintegros	Remanente	% D s/Cred.		
Total Orgánico 04 :	0,00	65.000,00	55.635,09	55.635,09	55.600,88	51.405,16	51.405,16	9.364,91	14,41		85,54
	0,00	0,00	0,00	34,21	4.195,72	0,00	0,00	9.399,12	85,59		92,45
N 05.134.21500.	0,00	1.500,00	465,85	465,85	0,00	0,00	0,00	1.034,15	68,94		0,00
MOBIL. Y ENSERES,REPARC.MANT. Y CONSERV.	0,00	0,00	0,00	465,85	0,00	0,00	0,00	1.500,00	31,06		0,00
N 05.134.22001.	0,00	600,00	0,00	0,00	0,00	0,00	0,00	600,00	100,00		0,00
Prensa, REVISTAS, LIBROS Y OTRAS PUBLICACIO	0,00	0,00	0,00	0,00	0,00	0,00	0,00	600,00	0,00		0,00
N 05.134.22105.	0,00	4.000,00	119,75	119,75	119,75	119,75	119,75	3.880,25	97,01		2,99
PRODUCTOS ALIMENTICIOS	0,00	0,00	0,00	0,00	0,00	0,00	0,00	3.880,25	2,99		100,00
N 05.134.22106.	0,00	1.000,00	0,00	0,00	0,00	0,00	0,00	1.000,00	100,00		0,00
PRODUCTOS FARMACEÚTICOS.	0,00	0,00	0,00	0,00	0,00	0,00	0,00	1.000,00	0,00		0,00
N 05.134.22109.	0,00	2.000,00	22,50	22,50	22,50	22,50	22,50	1.977,50	98,88		1,13
OTROS SUMINISTROS	0,00	0,00	0,00	0,00	0,00	0,00	0,00	1.977,50	1,13		100,00
N 05.134.22601.	0,00	2.200,00	48,40	48,40	48,40	48,40	48,40	2.151,60	97,80		2,20
ATENCIÓNES PROTOCOLARIAS Y REPRESENTATIV	0,00	0,00	0,00	0,00	0,00	0,00	0,00	2.151,60	2,20		100,00
N 05.134.22602.	0,00	600,00	0,00	0,00	0,00	0,00	0,00	600,00	100,00		0,00
PUBLICIDAD Y PROPAGANDA	0,00	0,00	0,00	0,00	0,00	0,00	0,00	600,00	0,00		0,00
N 05.134.22606.	0,00	1.000,00	0,00	0,00	0,00	0,00	0,00	1.000,00	100,00		0,00
REUNIONES, CONFERENCIAS Y CURSOS.	0,00	0,00	0,00	0,00	0,00	0,00	0,00	1.000,00	0,00		0,00
N 05.134.22707.	0,00	1.200,00	0,00	0,00	0,00	0,00	0,00	1.200,00	100,00		0,00
EXPOSICIONES, PREMIOS Y PARTICIPACIÓN CULT	0,00	0,00	0,00	0,00	0,00	0,00	0,00	1.200,00	0,00		0,00
N 05.134.62300.	0,00	1.000,00	0,00	0,00	0,00	0,00	0,00	1.000,00	100,00		0,00
MAQUINARIA, INSTALACIONES Y UTILLAJE.	0,00	0,00	0,00	0,00	0,00	0,00	0,00	1.000,00	0,00		0,00
N 05.134.62500.	0,00	1.500,00	0,00	0,00	0,00	0,00	0,00	1.500,00	100,00		0,00
MOBILIARIO Y ENSERES	0,00	0,00	0,00	0,00	0,00	0,00	0,00	1.500,00	0,00		0,00
Total Programa 134 :	0,00	16.600,00	656,50	656,50	190,65	190,65	190,65	15.943,50	96,05		1,15
	0,00	0,00	0,00	465,85	0,00	0,00	0,00	16.409,35	3,95		100,00
Total Orgánico 05 :	0,00	16.600,00	656,50	656,50	190,65	190,65	190,65	15.943,50	96,05		1,15
	0,00	0,00	0,00	465,85	0,00	0,00	0,00	16.409,35	3,95		100,00
N 06.152.48900.	0,00	15.000,00	0,00	0,00	0,00	0,00	0,00	15.000,00	100,00		0,00
OTRAS TRANSFERENCIAS: REHABILITACIÓN VIVIE	0,00	0,00	0,00	0,00	0,00	0,00	0,00	15.000,00	0,00		0,00

AYUNTAMIENTO DE ALHAURÍN DE LA TORRE - 2013

Estado de Situación del Presupuesto de Gastos 30/06/2013

R C/Org. C.Prog. C.Econom. Espec.	Inicial	Modificac. Incl.Roman.	Actual RC Pend.+ N D	A A Pendiente	D D Pendiente	O O Pendiente	P P Pendiente	RP Retingeros	Saldo Remanente	% %D s/Cred.	% %O s/Cred.
PARTIDA											
Total Programa 152 :	15.000,00	0,00	15.000,00	0,00	0,00	0,00	0,00	0,00	15.000,00	100,00	0,00
N 06.153.22602.	1.200,00	0,00	1.200,00	0,00	0,00	0,00	0,00	0,00	1.200,00	100,00	0,00
PUBLICIDAD Y PROPAGANDA	1.200,00	0,00	1.200,00	0,00	0,00	0,00	0,00	0,00	1.200,00	100,00	0,00
Total Programa 153 :	1.200,00	0,00	1.200,00	0,00	0,00	0,00	0,00	0,00	1.200,00	100,00	0,00
N 06.231.22300.	700,00	0,00	700,00	660,00	660,00	0,00	0,00	0,00	40,00	5,71	0,00
TRANSPORTES	700,00	0,00	700,00	660,00	660,00	0,00	0,00	0,00	700,00	94,29	0,00
N 06.231.22601.	1.300,00	0,00	1.300,00	699,04	699,04	249,04	0,00	249,04	600,96	46,23	19,16
ATENCIÓNES PROTOCOLARIAS Y REPRESENTATIV	1.300,00	0,00	1.300,00	0,00	450,00	0,00	0,00	0,00	1.050,96	53,77	100,00
N 06.231.22602.	600,00	0,00	600,00	665,50	665,50	665,50	0,00	665,50	-65,50	-10,92	110,92
PUBLICIDAD Y PROPAGANDA	600,00	0,00	600,00	0,00	0,00	0,00	0,00	0,00	-65,50	110,92	100,00
N 06.231.22606.	37.637,00	21.155,50	58.792,50	26.500,00	25.242,00	19.792,00	19.792,00	19.792,00	32.292,50	54,93	33,66
REUNIONES, CONFERENCIAS Y CURSOS	37.637,00	21.155,50	58.792,50	1.258,00	5.450,00	0,00	0,00	0,00	39.000,50	42,93	100,00
N 06.231.22700.	0,00	18.065,00	18.065,00	18.065,00	18.065,00	1.500,00	0,00	1.500,00	0,00	0,00	8,30
TRABAJOS REALIZADOS POR OTRAS EMPRESAS	0,00	18.065,00	18.065,00	0,00	16.565,00	0,00	0,00	0,00	16.565,00	100,00	100,00
N 06.231.22706.	4.200,00	0,00	4.200,00	1.925,00	1.925,00	1.925,00	1.925,00	1.925,00	2.275,00	54,17	45,83
ESTUDIOS Y TRABAJOS TÉCNICOS	4.200,00	0,00	4.200,00	0,00	0,00	0,00	0,00	0,00	2.275,00	45,83	100,00
N 06.231.22707.	300,00	0,00	300,00	3.000,00	3.000,00	0,00	0,00	0,00	-2.700,00	-900,00	0,00
EXPOSICIONES, PREMIOS Y PARTICIPACIÓN CULT	300,00	0,00	300,00	0,00	3.000,00	0,00	0,00	0,00	300,00	1.000,00	0,00
N 06.231.48000.	226.000,00	0,00	226.000,00	179.148,29	42.688,29	36.088,29	36.088,29	33.588,29	46.851,71	20,73	15,97
ATENCIÓNES BENÉFICAS Y ASISTENCIALES	226.000,00	0,00	226.000,00	136.460,00	6.600,00	0,00	2.500,00	220,00	189.911,71	18,89	93,07
N 06.231.62500.	1.000,00	0,00	1.000,00	0,00	0,00	0,00	0,00	0,00	1.000,00	100,00	0,00
MOBILIARIO Y ENSERES	1.000,00	0,00	1.000,00	0,00	0,00	0,00	0,00	0,00	1.000,00	100,00	0,00
Total Programa 231 :	271.737,00	39.220,50	310.957,50	230.662,83	92.944,83	60.219,83	60.219,83	57.719,83	80.294,67	25,82	19,37
N 06.233.13100.	0,00	34.863,00	34.863,00	15.561,57	15.561,57	15.561,57	15.561,57	12.837,93	19.301,43	55,36	44,64
LABORAL EVENTUAL TEMPORAL	0,00	34.863,00	34.863,00	0,00	0,00	0,00	2.723,64	0,00	19.301,43	44,64	82,50
N 06.233.22706.	206.100,00	85.499,77	291.599,77	287.126,25	157.312,19	85.332,53	69.501,37	69.501,37	4.473,52	1,53	29,26
ESTUDIOS Y TRABAJOS TÉCNICOS	206.100,00	85.499,77	291.599,77	129.814,06	71.979,66	15.831,16	0,00	0,00	206.267,24	53,95	81,45

AYUNTAMIENTO DE ALHAURÍN DE LA TORRE - 2013

Estado de Situación del Presupuesto de Gastos 30/06/2013

R	C.Org.	C.Prog.	C.Económ. Espec.	Inicial	Modificac.	Actual	A	D	O	P	RP	Saldo	%	%O s/Cred.
PARTIDA														
				Inc.Reman.	RC Pend.+ N D	A Pendiente	D Pendiente	O Pendiente	P Pendiente	Reintegrros	Remanente	%D s/Cred.	%	%O s/Cred.
N 06.233.48000.				0,00	0,00	0,00	0,00	0,00	0,00	0,00	-6.000,00	0,00	0,00	0,00
ATENCIÓNES BENÉFICAS Y ASISTENCIALES														
Total Programa 233 :														
			206.100,00	120.362,77	326.462,77	302.687,82	172.873,76	100.894,10	85.062,94	82.339,30	17.774,95	5,44	30,91	30,91
				0,00	6.000,00	129.814,06	71.979,66	15.831,16	2.723,64	0,00	225.568,67	52,95	81,61	81,61
Total Orgánico 06 :														
			494.037,00	159.583,27	653.620,27	533.350,65	265.818,59	161.113,93	145.282,77	140.059,13	114.269,62	17,48	24,65	24,65
N 07.171.60901.			35.000,00	0,00	35.000,00	13.770,66	13.770,66	13.287,04	13.287,04	13.287,04	21.229,34	60,66	37,96	37,96
MODERNIZACIÓN PARQUES INFANTILES														
N 07.171.62300.			5.000,00	0,00	5.000,00	1.066,13	1.066,13	1.066,13	1.066,13	1.066,13	21.712,96	39,34	100,00	100,00
MAQUINARIA, INSTALACIONES Y UTILLAJE.														
N 07.171.62500.			10.000,00	0,00	10.000,00	0,00	0,00	0,00	0,00	0,00	3.933,87	78,68	21,32	21,32
MOB. Y ENSERES: WALQUIES														
Total Programa 171 :														
			50.000,00	0,00	50.000,00	14.836,79	14.836,79	14.353,17	14.353,17	14.353,17	35.163,21	70,33	28,71	28,71
				0,00	0,00	0,00	483,62	0,00	0,00	0,00	35.646,83	29,67	100,00	100,00
N 07.241.22601.			1.000,00	0,00	1.000,00	38,38	38,38	38,15	38,15	38,15	961,62	96,16	3,81	3,81
ATENCIÓNES PROTOCOLARIAS Y REPRESENTATIV														
N 07.241.22706.			9.000,00	-3.865,00	5.135,00	3.582,37	3.582,37	0,00	0,00	0,00	1.552,63	30,24	0,00	0,00
ESTUDIOS Y TRABAJOS TÉCNICOS														
N 07.241.22710.			8.000,00	0,00	8.000,00	0,00	0,00	0,00	0,00	0,00	5.135,00	69,76	0,00	0,00
MEDIDAS COMPLEMENT. DE APOYO AL EMPLEO J.														
N 07.241.22711.			5.000,00	0,00	5.000,00	0,00	0,00	0,00	0,00	0,00	8.000,00	100,00	0,00	0,00
ANDALUCIA ORIENTA 2013/2014														
N 07.241.22712.			10.000,00	-10.000,00	0,00	0,00	0,00	0,00	0,00	0,00	5.000,00	100,00	0,00	0,00
PROMOCIÓN Y DIFUSIÓN PYTO: CREACIÓN EMPLE														
N 07.241.62300.			6.000,00	0,00	6.000,00	5.003,23	5.003,23	5.003,23	5.003,23	5.003,23	996,77	16,61	83,39	83,39
MAQUINARIA, INSTALACIONES Y UTILLAJE.														
N 07.241.62700.			200.000,00	0,00	200.000,00	0,00	0,00	0,00	0,00	0,00	996,77	83,39	100,00	100,00
NUEVA ESCUELA TALLER O TALLER DE EMPLEO														
N 07.241.62701.			1.609.100,00	0,00	1.609.100,00	1.597.469,19	1.597.469,19	402.699,81	135.719,16	135.719,16	1.1630,81	0,72	25,03	25,03
SEDE CENTRO SERVICIOS INTEGRADOS, IMP.DES														
				0,00	0,00	0,00	1.194.769,38	266.980,65	0,00	0,00	1.206.400,19	99,28	33,70	33,70

AYUNTAMIENTO DE ALHAURÍN DE LA TORRE - 2013

Estado de Situación del Presupuesto de Gastos 30/06/2013

R C/Ord. C-Prog. C-Econom. Espec. PARTIDA	Inicial	Modificac. Inc.Reman.	Actual RC Pend+ N D	A A Pendiente	D D Pendiente	O O Pendiente	P P Pendiente	RP Reintegros	Saldo Remanente	% D s/Cred.	% O s/Cred.
Total Programa 241 :											
	1.848.100,00	-13.865,00	1.834.235,00	1.606.093,17	1.606.093,17	407.741,19	140.760,54	140.760,54	28.141,83	87,56	22,23
	0,00	0,00	200.000,00	0,00	1.198.835,98	266.980,65	0,00	0,00	1.426.493,81		34,52
Total Orgánico 07 :											
	1.898.100,00	-13.865,00	1.884.235,00	1.620.929,96	1.620.929,96	422.094,36	155.113,71	155.113,71	63.305,04	3,36	22,40
	0,00	0,00	200.000,00	0,00	1.198.835,60	266.980,65	0,00	39,60	1.462.140,64	86,03	36,75
N 08.425.22706.	70.000,00	0,00	70.000,00	726,00	726,00	726,00	726,00	726,00	69.274,00	98,96	1,04
ESTUDIOS Y TRABAJOS TÉCNICOS	0,00	0,00	0,00	0,00	0,00	0,00	0,00	0,00	69.274,00	1,04	100,00
N 08.425.62300.	2.500,00	0,00	2.500,00	0,00	0,00	0,00	0,00	0,00	2.500,00	100,00	0,00
MAQUINARIA, INSTALACIONES Y UTILIAJE	0,00	0,00	0,00	0,00	0,00	0,00	0,00	0,00	2.500,00	0,00	0,00
Total Programa 425 :											
	72.500,00	0,00	72.500,00	726,00	726,00	726,00	726,00	726,00	71.774,00	99,00	1,00
	0,00	0,00	0,00	0,00	0,00	0,00	0,00	0,00	71.774,00	1,00	100,00
N 08.912.23000.	1.800,00	0,00	1.800,00	566,70	566,70	566,70	566,70	566,70	1.233,30	68,52	31,48
DIETAS	0,00	0,00	0,00	0,00	0,00	0,00	0,00	0,00	1.233,30	31,48	100,00
N 08.912.23001.	600,00	0,00	600,00	0,00	0,00	0,00	0,00	0,00	600,00	100,00	0,00
DIETAS	0,00	0,00	0,00	0,00	0,00	0,00	0,00	0,00	600,00	0,00	0,00
N 08.912.23100.	1.200,00	0,00	1.200,00	725,81	725,81	725,81	725,81	607,81	474,19	39,52	60,48
LOCOMOCIÓN	0,00	0,00	0,00	0,00	0,00	0,00	118,00	0,00	474,19	60,48	83,74
N 08.912.23101.	850,00	0,00	850,00	0,00	0,00	0,00	0,00	0,00	850,00	100,00	0,00
LOCOMOCIÓN	0,00	0,00	0,00	0,00	0,00	0,00	0,00	0,00	850,00	0,00	0,00
Total Programa 912 :											
	4.450,00	0,00	4.450,00	1.292,51	1.292,51	1.292,51	1.292,51	1.174,51	3.157,49	70,95	29,05
	0,00	0,00	0,00	0,00	0,00	0,00	118,00	0,00	3.157,49	29,05	90,87
N 08.920.16200.	18.000,00	0,00	18.000,00	2.280,00	2.280,00	2.280,00	2.280,00	2.280,00	15.720,00	87,33	12,67
FORMACIÓN Y PERFECCIONAMIENTO DEL PERSON	0,00	0,00	0,00	0,00	0,00	0,00	0,00	0,00	15.720,00	12,67	100,00
N 08.920.22601.	600,00	0,00	600,00	0,00	0,00	0,00	0,00	0,00	600,00	100,00	0,00
ATENCIÓNES PROTOCOLARIAS Y REPRESENTATIV	0,00	0,00	0,00	0,00	0,00	0,00	0,00	0,00	600,00	0,00	0,00
N 08.920.22701.	15.000,00	3.971,50	18.971,50	0,00	0,00	0,00	0,00	0,00	18.971,50	5,10	0,00
SEGURIDAD	0,00	0,00	18.004,80	0,00	0,00	0,00	0,00	0,00	18.971,50	0,00	0,00
N 08.920.23020.	6.000,00	0,00	6.000,00	1.296,14	1.296,14	1.296,14	1.296,14	0,00	4.703,86	78,40	21,60
DIETAS	0,00	0,00	0,00	0,00	0,00	0,00	1.296,14	0,00	4.703,86	21,60	0,00
N 08.920.23120.	5.000,00	0,00	5.000,00	2.527,34	2.527,34	2.527,34	2.527,34	0,00	2.472,66	49,45	50,55
LOCOMOCIÓN	0,00	0,00	0,00	0,00	0,00	0,00	2.527,34	0,00	2.472,66	50,55	0,00

AYUNTAMIENTO DE ALHAURÍN DE LA TORRE - 2013

Estado de Situación del Presupuesto de Gastos 30/06/2013

R	C.Org. C.Prog. C.Económ. Espec.	PARTIDA	Inicial	Modificac. Inc.Reman.	Actual RC Pend.+ N D	A	D	O	P	RP	Saldo Remanente	%	%D s/Cred.	%O s/Cred.
N 08.920.62300.			4.000,00	-2.547,91	1.452,09	1.452,09	1.423,09	1.423,09	1.423,09	1.423,09	0,00	0,00	0,00	98,00
		MAQUINARIA, INSTALACIONES Y UTILLAJE		0,00	0,00	0,00	29,00	0,00	0,00	0,00	29,00	100,00	100,00	100,00
N 08.920.62400.			7.000,00	0,00	7.000,00	0,00	0,00	0,00	0,00	0,00	7.000,00	100,00	100,00	0,00
		MATERIAL DE TRANSPORTE		0,00	0,00	0,00	0,00	0,00	0,00	0,00	7.000,00	100,00	100,00	0,00
		Total Programa 920 :	55.600,00	1.423,59	57.023,59	7.555,57	7.555,57	7.526,57	7.526,57	3.703,09	31.463,22	55,18	13,20	13,20
N 08.924.62500.			5.000,00	0,00	5.000,00	1.567,19	1.567,19	1.567,19	1.567,19	1.567,19	3.432,81	68,66	31,34	31,34
		MOBILIARIO Y ENSERES		0,00	0,00	0,00	0,00	0,00	0,00	0,00	3.432,81	100,00	100,00	100,00
		Total Programa 924 :	5.000,00	0,00	5.000,00	1.567,19	1.567,19	1.567,19	1.567,19	1.567,19	3.432,81	68,66	31,34	31,34
		Total Orgánico 08 :	137.550,00	1.423,59	138.973,59	11.141,27	11.141,27	11.112,27	11.112,27	7.170,79	109.827,52	79,03	8,00	8,00
N 09.232.20300.			850,00	0,00	850,00	810,70	810,70	810,70	810,70	810,70	39,30	4,62	95,38	95,38
		MAQUINARIA, INSTALACIONES Y UTILLAJE.		0,00	0,00	0,00	0,00	0,00	0,00	0,00	39,30	100,00	100,00	100,00
N 09.232.21500.			340,00	0,00	340,00	28,00	28,00	28,00	28,00	28,00	0,00	0,00	0,00	0,00
		MOBIL. Y ENSERES,REPARC.MANT. Y CONSERV.		0,00	0,00	0,00	28,00	0,00	0,00	0,00	0,00	0,00	0,00	0,00
N 09.232.22001.			500,00	0,00	500,00	0,00	0,00	0,00	0,00	0,00	500,00	100,00	100,00	0,00
		PRENSA, REVISTAS, LIBROS Y OTRAS PUBLICACIO		0,00	0,00	0,00	0,00	0,00	0,00	0,00	500,00	100,00	100,00	0,00
N 09.232.22002.			300,00	0,00	300,00	13,60	13,60	6,80	6,80	6,80	286,40	95,47	2,27	2,27
		MATERIAL INFORMÁTICO NO INVENTARIABLE		0,00	0,00	0,00	6,80	0,00	0,00	0,00	293,20	100,00	100,00	100,00
N 09.232.22300.			1.500,00	0,00	1.500,00	577,50	577,50	577,50	577,50	577,50	922,50	61,50	38,50	38,50
		TRANSPORTES		0,00	0,00	0,00	0,00	0,00	0,00	0,00	922,50	100,00	100,00	100,00
N 09.232.22601.			1.225,00	0,00	1.225,00	687,19	687,19	395,46	395,46	395,46	537,81	43,90	32,28	32,28
		ATENCIÓNES PROTOCOLARIAS Y REPRESENTATIV		0,00	0,00	0,00	291,73	0,00	0,00	0,00	829,54	56,10	100,00	100,00
N 09.232.22602.			600,00	0,00	600,00	301,64	301,64	301,64	301,64	301,64	298,36	49,73	50,27	50,27
		PUBLICIDAD Y PROPAGANDA		0,00	0,00	0,00	0,00	0,00	0,00	0,00	298,36	100,00	100,00	100,00
N 09.232.22606.			5.700,00	0,00	5.700,00	5.583,13	5.583,13	5.353,35	5.353,35	5.353,35	1.168,7	2,05	93,92	93,92
		REUNIONES, CONFERENCIAS Y CURSOS.		0,00	0,00	0,00	229,78	0,00	0,00	0,00	346,65	97,95	100,00	100,00
N 09.232.22706.			3.600,00	0,00	3.600,00	0,00	0,00	0,00	0,00	0,00	-2.400,00	-66,67	0,00	0,00
		ESTUDIOS Y TRABAJOS TÉCNICOS.		0,00	6.000,00	0,00	0,00	0,00	0,00	0,00	3.600,00	0,00	0,00	0,00

AYUNTAMIENTO DE ALHAURÍN DE LA TORRE - 2013

Estado de Situación del Presupuesto de Gastos 30/06/2013

R	C. Org.	C. Prog.	C. Económ.	Espec.	Inicial	Modificac.	Actual	A	D	O	P	RP	Saldo	%	% O s/ Cred.
PARTIDA					Inc. Reman.	RC Pend.+ N D	A Pendiente	D Pendiente	O Pendiente	P Pendiente	Reintegros	Remanente	% D s/ Cred.	% RP s/O	
N 09.232.22707.					2.700,00	0,00	2.700,00	180,00	180,00	180,00	180,00	180,00	2.520,00	93,33	6,67
EXPOSICIONES, PREMIOS Y PARTICIPACIÓN CULT					0,00	0,00	0,00	0,00	0,00	0,00	0,00	0,00	2.520,00	6,67	100,00
N 09.232.48000.					2.000,00	0,00	2.000,00	450,00	450,00	450,00	450,00	450,00	1.550,00	77,50	22,50
ATENCIÓNES BENÉFICAS Y ASISTENCIALES					0,00	0,00	0,00	0,00	0,00	0,00	0,00	0,00	1.550,00	22,50	100,00
Total Programa 232 :					19.315,00	0,00	19.315,00	8.631,76	8.631,76	8.075,45	8.075,45	8.075,45	4.683,24	24,25	41,81
					0,00	0,00	6.000,00	0,00	556,31	0,00	0,00	0,00	11.239,55	44,69	100,00
Total Orgánico 09 :					19.315,00	0,00	19.315,00	8.631,76	8.631,76	8.075,45	8.075,45	8.075,45	4.683,24	24,25	41,81
N 10.155.60901.					30.000,00	0,00	30.000,00	8.284,87	8.284,87	8.284,87	8.284,87	8.284,87	21.715,13	72,38	27,62
ASFALTADO CAMINOS RURALES					0,00	0,00	0,00	0,00	0,00	0,00	0,00	0,00	21.715,13	27,62	88,84
N 10.155.60902.					700.000,00	0,00	700.000,00	0,00	0,00	0,00	0,00	0,00	700.000,00	100,00	0,00
GRAN VIA-PARQUE DE LA CIRCUNVALACIÓN DES					0,00	0,00	0,00	0,00	0,00	0,00	0,00	0,00	700.000,00	0,00	0,00
N 10.155.61901.					0,00	120.000,00	120.000,00	0,00	0,00	0,00	0,00	0,00	120.000,00	100,00	0,00
ARREGLOS CAMINOS RURALES					0,00	0,00	0,00	0,00	0,00	0,00	0,00	0,00	120.000,00	0,00	0,00
Total Programa 155 :					730.000,00	120.000,00	850.000,00	8.284,87	8.284,87	8.284,87	7.360,43	7.360,43	841.715,13	99,03	0,97
					0,00	0,00	0,00	0,00	0,00	924,44	0,00	0,00	841.715,13	0,97	88,84
N 10.454.61901.					35.000,00	0,00	35.000,00	0,00	0,00	0,00	0,00	0,00	35.000,00	100,00	0,00
REPARACIONES INUNDAC. EBAR CMNO. ESTRELL					0,00	0,00	0,00	0,00	0,00	0,00	0,00	0,00	35.000,00	0,00	0,00
Total Programa 454 :					35.000,00	0,00	35.000,00	0,00	0,00	0,00	0,00	0,00	35.000,00	100,00	0,00
					0,00	0,00	0,00	0,00	0,00	0,00	0,00	0,00	35.000,00	0,00	0,00
Total Orgánico 10 :					765.000,00	120.000,00	885.000,00	8.284,87	8.284,87	8.284,87	7.360,43	7.360,43	876.715,13	99,06	0,94
					0,00	0,00	0,00	0,00	0,00	924,44	0,00	0,00	876.715,13	0,94	88,84
N 11.321.21200.					9.000,00	0,00	9.000,00	11.458,03	11.458,03	10.376,54	10.376,54	10.376,54	-2.458,03	-27,31	115,29
EDIF. Y OTRAS CTNES.REPARAC.MANT. Y CONSER					0,00	0,00	0,00	0,00	1.081,49	0,00	0,00	0,00	-1.376,54	127,31	100,00
N 11.321.22000.					2.000,00	0,00	2.000,00	0,00	0,00	0,00	0,00	0,00	2.000,00	100,00	0,00
OTRO MATERIAL NO INVENTARIABLE					0,00	0,00	0,00	0,00	0,00	0,00	0,00	0,00	2.000,00	0,00	0,00
N 11.321.62300.					700,00	0,00	700,00	0,00	0,00	0,00	0,00	0,00	700,00	100,00	0,00
MAQUINARIA, INSTALACIONES Y UTILLAJE					0,00	0,00	0,00	0,00	0,00	0,00	0,00	0,00	700,00	0,00	0,00

AYUNTAMIENTO DE ALHAURÍN DE LA TORRE - 2013

Estado de Situación del Presupuesto de Gastos 30/06/2013

R	C.Org.	C.Prog.	C.Econom.	Especc.	Inicial	Modificac.	Actual	A	D	O	P	RP	Saldo	%	%O s/Cred.
PARTIDA															
Total Programa 321 :															
Total Orgánico 11 :															
Total Programa 151 :															
					11.700,00	0,00	11.700,00	11.458,03	1.081,49	10.376,54	10.376,54	0,00	241,97	2,07	88,69
					0,00	0,00	0,00	0,00	1.081,49	0,00	0,00	0,00	1.323,46	97,93	100,00
N 11.324.22300.					700,00	0,00	700,00	677,00	0,00	677,00	545,00	0,00	23,00	3,29	96,71
TRANSPORTES					0,00	0,00	0,00	0,00	0,00	132,00	0,00	0,00	23,00	96,71	80,50
N 11.324.22601.					400,00	0,00	400,00	264,00	0,00	264,00	264,00	0,00	136,00	34,00	66,00
ATENCIÓNES PROTOCOLARIAS Y REPRESENTATIV					0,00	0,00	0,00	0,00	0,00	0,00	0,00	0,00	136,00	66,00	100,00
N 11.324.22609.					600,00	0,00	600,00	0,00	0,00	0,00	0,00	0,00	600,00	100,00	0,00
ACTIVIDADES CULTURALES, FESTEJOS Y DEPORTI					0,00	0,00	0,00	0,00	0,00	0,00	0,00	0,00	600,00	0,00	0,00
N 11.324.22706.					1.500,00	0,00	1.500,00	0,00	0,00	0,00	0,00	0,00	1.500,00	100,00	0,00
ESTUDIOS Y TRABAJOS TÉCNICOS					0,00	0,00	0,00	0,00	0,00	0,00	0,00	0,00	1.500,00	0,00	0,00
N 11.324.22707.					2.200,00	0,00	2.200,00	0,00	0,00	0,00	0,00	0,00	2.200,00	100,00	0,00
EXPOSICIONES, PREMIOS Y PARTICIP. CULTURAL					0,00	0,00	0,00	0,00	0,00	0,00	0,00	0,00	2.200,00	0,00	0,00
N 11.324.22710.					4.000,00	0,00	4.000,00	0,00	0,00	0,00	0,00	0,00	4.000,00	100,00	0,00
PCPI: CURSOS FORMATIVOS					0,00	0,00	0,00	0,00	0,00	0,00	0,00	0,00	4.000,00	0,00	0,00
Total Programa 324 :					9.400,00	0,00	9.400,00	9.41,00	0,00	9.41,00	809,00	0,00	8.459,00	89,99	10,01
Total Orgánico 11 :					21.100,00	0,00	21.100,00	12.399,03	1.081,49	11.317,54	11.185,54	0,00	8.700,97	41,24	53,64
Total Programa 151 :					16.000,00	0,00	16.000,00	4.978,60	0,00	4.978,60	420,00	0,00	9.782,46	58,76	98,83
N 12.151.22706.					10.000,00	0,00	10.000,00	4.978,60	0,00	4.978,60	420,00	0,00	5.021,40	50,21	4,20
ESTUDIOS Y TRABAJOS TÉCNICOS					0,00	0,00	0,00	0,00	0,00	0,00	0,00	0,00	9.580,00	49,79	100,00
N 12.151.60001.					6.000,00	0,00	6.000,00	0,00	0,00	0,00	0,00	0,00	6.000,00	100,00	0,00
ADQUISICION SOLARES MEJORA CIRCULACION,					0,00	0,00	0,00	0,00	0,00	0,00	0,00	0,00	6.000,00	0,00	0,00
Total Programa 151 :					16.000,00	0,00	16.000,00	4.978,60	0,00	4.978,60	420,00	0,00	11.021,40	68,88	2,63
N 12.155.60000.					0,00	284.894,46	284.894,46	0,00	0,00	0,00	0,00	0,00	15.580,00	31,12	100,00
ACTUACIONES PATRIMONIO MUNICIPAL DEL SUE					0,00	0,00	0,00	0,00	0,00	0,00	0,00	0,00	284.894,46	100,00	0,00
N 12.155.60901.					250.000,00	0,00	250.000,00	0,00	0,00	0,00	0,00	0,00	250.000,00	100,00	0,00
COMPLEMENTO REURB. AVDA. CEUTA					0,00	0,00	0,00	0,00	0,00	0,00	0,00	0,00	250.000,00	0,00	0,00
N 12.155.60902.					312.716,00	0,00	312.716,00	0,00	0,00	0,00	0,00	0,00	312.716,00	100,00	0,00
PLANES PROVINCIALES 2013					0,00	0,00	0,00	0,00	0,00	0,00	0,00	0,00	312.716,00	0,00	0,00

AYUNTAMIENTO DE ALHAURÍN DE LA TORRE - 2013

Estado de Situación del Presupuesto de Gastos 30/06/2013

R.C.Org. C/Prog. C/Econom. Espec.	Inicial	Modificac. Inc.Roman.	Actual RC Rend.+ N D	A Pendiente	D Pendiente	O Pendiente	P Pendiente	RP Reintegros	Saldo Remanente	% D s/Cred.	% O s/Cred.
PARTIDA											
N 12.155.60903.	0,00	300.000,00	300.000,00	0,00	0,00	0,00	0,00	0,00	300.000,00	100,00	0,00
PLAN DE ASFALTO 2013 VÍAS PÚBLICAS		0,00	0,00	0,00	0,00	0,00	0,00	0,00	300.000,00	0,00	0,00
Total Programa 155 :	562.716,00	584.894,46	1.147.610,46	0,00	0,00	0,00	0,00	0,00	1.147.610,46	100,00	0,00
		0,00	0,00	0,00	0,00	0,00	0,00	0,00	1.147.610,46	0,00	0,00
N 12.171.64000.	0,00	30.000,00	30.000,00	0,00	0,00	0,00	0,00	0,00	30.000,00	100,00	0,00
ESTUDIOS Y TRABAJOS TÉCNICOS: VIVEROS DE E		0,00	0,00	0,00	0,00	0,00	0,00	0,00	30.000,00	0,00	0,00
Total Programa 171 :	0,00	30.000,00	30.000,00	0,00	0,00	0,00	0,00	0,00	30.000,00	100,00	0,00
		0,00	0,00	0,00	0,00	0,00	0,00	0,00	30.000,00	0,00	0,00
N 12.241.60901.	91.000,00	0,00	91.000,00	0,00	0,00	0,00	0,00	0,00	91.000,00	100,00	0,00
AEPSA ORDINARIO, ACERADOS PINOS		0,00	0,00	0,00	0,00	0,00	0,00	0,00	91.000,00	0,00	0,00
N 12.241.60902.	75.000,00	115.000,00	190.000,00	0,00	0,00	0,00	0,00	0,00	190.000,00	100,00	0,00
AEPSA ESPECIAL		0,00	0,00	0,00	0,00	0,00	0,00	0,00	190.000,00	0,00	0,00
N 12.241.60903.	0,00	35.611,83	35.611,83	35.082,61	35.082,61	34.969,49	34.969,49	32.521,17	529,22	1,49	98,20
AEPSA ESPECIAL 2012: PISTA POLID. URB.ERMITA		0,00	0,00	0,00	113,12	0,00	2.448,32	0,00	642,34	98,51	93,00
N 12.241.60904.	0,00	28.139,78	28.139,78	0,00	0,00	0,00	0,00	0,00	28.139,78	100,00	0,00
AEPSA ORDINARIO 2012: ACERADOS PINOS DE AL		0,00	0,00	0,00	0,00	0,00	0,00	0,00	28.139,78	0,00	0,00
N 12.241.64000.	0,00	35.000,00	35.000,00	0,00	0,00	0,00	0,00	0,00	35.000,00	100,00	0,00
ESTUDIOS Y TRABAJOS TÉCNICOS: CIUDAD AERO		0,00	0,00	0,00	0,00	0,00	0,00	0,00	35.000,00	0,00	0,00
Total Programa 241 :	166.000,00	213.751,61	379.751,61	35.082,61	35.082,61	34.969,49	34.969,49	32.521,17	344.669,00	90,76	9,21
		0,00	0,00	0,00	113,12	0,00	2.448,32	0,00	344.782,12	9,24	93,00
N 12.321.62201.	200.000,00	0,00	200.000,00	0,00	0,00	0,00	0,00	0,00	200.000,00	100,00	0,00
ESCUELA EDUCACIÓN INFANTIL "VIRGEN DEL RO		0,00	0,00	0,00	0,00	0,00	0,00	0,00	200.000,00	0,00	0,00
Total Programa 321 :	200.000,00	0,00	200.000,00	0,00	0,00	0,00	0,00	0,00	200.000,00	100,00	0,00
		0,00	0,00	0,00	0,00	0,00	0,00	0,00	200.000,00	0,00	0,00
N 12.332.64000.	0,00	35.000,00	35.000,00	0,00	0,00	0,00	0,00	0,00	35.000,00	100,00	0,00
ESTUDIOS Y TRABAJOS TÉCNICOS: BIBLIOTECA M		0,00	0,00	0,00	0,00	0,00	0,00	0,00	35.000,00	0,00	0,00
Total Programa 332 :	0,00	35.000,00	35.000,00	0,00	0,00	0,00	0,00	0,00	35.000,00	100,00	0,00
		0,00	0,00	0,00	0,00	0,00	0,00	0,00	35.000,00	0,00	0,00

AYUNTAMIENTO DE ALHAURÍN DE LA TORRE - 2013

Estado de Situación del Presupuesto de Gastos 30/06/2013

R	C. Org.	C. Prog.	C. Económ. Espec.	Inicial	Modificac.	Actual	A	D	O	P	RP	Saldo	%	% O s/Cred.	
PARTIDA				RC Pend.+N.D	Inc. Reman.	RC Pend.+N.D	A. Pendiente	D. Pendiente	O. Pendiente	P. Pendiente	Reintegros	Remanente	% D s/Cred.	% RP s/O	
N 12.335.62201.				1.000.000,00	0,00	1.000.000,00	0,00	0,00	0,00	0,00	0,00	1.000.000,00	100,00	0,00	
PALACIO DE LA CULTURA, TEATRO				0,00	0,00	0,00	0,00	0,00	0,00	0,00	0,00	1.000.000,00	0,00	0,00	
Total Programa 335 :				1.000.000,00	0,00	1.000.000,00	0,00	0,00	0,00	0,00	0,00	1.000.000,00	100,00	0,00	
N 12.342.62201.				350.000,00	-15.200,00	334.800,00	216.358,63	216.358,63	114.720,76	111.251,47	106.342,51	118.441,37	35,38	34,27	
MEJORA Y ACONDIC.INSTAL.DEPORTIVAS Y DE O				0,00	0,00	0,00	0,00	101.637,87	3.469,29	4.908,96	0,00	220.079,24	64,62	92,70	
N 12.342.62202.				0,00	45.000,00	45.000,00	0,00	0,00	0,00	0,00	0,00	45.000,00	100,00	0,00	
REFORMA PISCINA BARRIADA LA ALQUERÍA				0,00	0,00	0,00	0,00	0,00	0,00	0,00	0,00	45.000,00	0,00	0,00	
Total Programa 342 :				350.000,00	29.800,00	379.800,00	216.358,63	216.358,63	114.720,76	111.251,47	106.342,51	163.441,37	43,03	30,21	
N 12.920.62201.				350.000,00	180.000,00	530.000,00	202.011,21	202.011,21	171.961,87	171.961,87	170.517,44	327.988,79	61,88	32,45	
MEJORAS Y ACONDICIONAMIENTOS EN INSTAL.M				0,00	0,00	0,00	0,00	30.049,34	0,00	1.444,43	535,57	358.038,13	38,12	99,16	
Total Programa 920 :				350.000,00	180.000,00	530.000,00	202.011,21	202.011,21	171.961,87	171.961,87	1.444,43	535,57	358.038,13	61,88	32,45
Total Orgánico 12 :				2.644.716,00	1.073.446,07	3.718.162,07	458.431,05	458.431,05	322.072,12	318.602,83	309.801,12	3.259.731,02	87,67	8,66	
N 13.132.21200.				4.379,40	0,00	4.379,40	1.964,18	1.964,18	1.964,18	1.873,43	1.873,43	2.415,22	55,15	44,85	
EDIF. Y OTRAS CTNES.REPARAC.MANT. Y CONSER				0,00	0,00	0,00	0,00	0,00	90,75	0,00	0,00	2.415,22	44,85	95,38	
N 13.132.22400.				14.420,00	0,00	14.420,00	0,00	0,00	0,00	0,00	0,00	5.242,78	36,36	0,00	
PRIMAS DE SEGUROS				0,00	0,00	9.177,22	0,00	0,00	0,00	0,00	0,00	14.420,00	0,00	0,00	
Total Programa 132 :				18.799,40	0,00	18.799,40	1.964,18	1.964,18	1.964,18	1.873,43	1.873,43	7.658,00	40,74	10,45	
N 13.133.21200.				3.000,00	0,00	3.000,00	2.135,36	2.135,36	1.826,58	1.826,58	1.826,58	864,64	28,82	60,89	
EDIF. Y OTRAS CTNES.REPARAC.MANT. Y CONSER				0,00	0,00	0,00	0,00	308,78	0,00	0,00	0,00	1.173,42	71,18	100,00	
Total Programa 133 :				3.000,00	0,00	3.000,00	2.135,36	2.135,36	1.826,58	1.826,58	1.826,58	864,64	28,82	60,89	
N 13.134.22400.				6.105,00	0,00	6.105,00	2.369,57	2.369,57	2.369,57	2.369,57	2.369,57	998,36	16,35	38,81	
PRIMAS DE SEGUROS				0,00	0,00	2.737,07	0,00	0,00	0,00	0,00	0,00	3.735,43	38,81	100,00	

AYUNTAMIENTO DE ALHAURÍN DE LA TORRE - 2013

Estado de Situación del Presupuesto de Gastos 30/06/2013

R.C.Org.	C.Prog.	C.Econom.	Espec.	Partida	Inicial	Modificac. Inc.Reman.	Actual RC Rend + N D	A A Pendiente	D D Pendiente	O O Pendiente	P P Pendiente	RP Reintegros	Saldo Remanente	% d s/Cred.	%O s/Cred.
Total Programa 134 :					6.105,00	0,00	6.105,00	2.369,57	2.369,57	2.369,57	2.369,57	2.369,57	998,36	16,35	38,81
N 13.151.21200.					2.678,00	0,00	2.678,00	1.672,61	1.672,61	1.672,61	1.320,20	1.320,20	1.005,39	37,54	62,46
EDIF. Y OTRAS CTNES.REPARAC.MANT. Y CONSER					0,00	0,00	0,00	0,00	0,00	352,41	0,00	0,00	1.005,39	62,46	78,93
N 13.151.22400.					36.050,00	0,00	36.050,00	0,00	0,00	0,00	0,00	0,00	8.710,02	24,16	0,00
PRIMAS DE SEGUROS					0,00	0,00	27.339,98	0,00	0,00	0,00	0,00	0,00	36.050,00	0,00	0,00
Total Programa 151 :					38.728,00	0,00	38.728,00	1.672,61	1.672,61	1.672,61	1.320,20	1.320,20	9.715,41	25,09	4,32
N 13.162.22400.					30.900,00	0,00	30.900,00	0,00	0,00	0,00	0,00	0,00	8.045,13	26,04	0,00
PRIMAS DE SEGUROS					0,00	0,00	22.854,87	0,00	0,00	0,00	0,00	0,00	30.900,00	0,00	0,00
Total Programa 162 :					30.900,00	0,00	30.900,00	0,00	0,00	0,00	0,00	0,00	8.045,13	26,04	0,00
N 13.164.22400.					1.236,00	0,00	1.236,00	0,00	0,00	0,00	0,00	0,00	1.236,00	0,00	0,00
PRIMAS DE SEGUROS					0,00	0,00	421,67	0,00	0,00	0,00	0,00	0,00	1.236,00	0,00	0,00
Total Programa 164 :					1.236,00	0,00	1.236,00	0,00	0,00	0,00	0,00	0,00	814,33	65,88	0,00
N 13.172.22400.					10.300,00	0,00	10.300,00	0,00	0,00	0,00	0,00	0,00	4.388,86	42,61	0,00
PRIMAS DE SEGUROS					0,00	0,00	5.911,14	0,00	0,00	0,00	0,00	0,00	10.300,00	0,00	0,00
Total Programa 172 :					10.300,00	0,00	10.300,00	0,00	0,00	0,00	0,00	0,00	4.388,86	42,61	0,00
N 13.231.21200.					3.502,00	0,00	3.502,00	301,48	301,48	301,48	0,00	0,00	3.200,52	91,39	8,61
EDIF. Y OTRAS CTNES.REPARAC.MANT. Y CONSER					0,00	0,00	0,00	0,00	0,00	301,48	0,00	0,00	3.200,52	8,61	0,00
N 13.231.22400.					1.030,00	0,00	1.030,00	0,00	0,00	0,00	0,00	0,00	1.030,00	100,00	0,00
PRIMAS DE SEGUROS					0,00	0,00	0,00	0,00	0,00	0,00	0,00	0,00	1.030,00	0,00	0,00
Total Programa 231 :					4.532,00	0,00	4.532,00	301,48	301,48	301,48	0,00	0,00	4.230,52	93,35	6,65
N 13.232.21200.					3.098,22	0,00	3.098,22	1.335,62	1.335,62	1.335,62	1.335,62	1.335,62	1.762,60	56,89	43,11
EDIF. Y OTRAS CTNES.REPARAC.MANT. Y CONSER					0,00	0,00	0,00	0,00	0,00	0,00	0,00	0,00	1.762,60	43,11	100,00

AYUNTAMIENTO DE ALHAURÍN DE LA TORRE - 2013

Estado de Situación del Presupuesto de Gastos 30/06/2013

R	C. Org.	C. Prog.	C. Económ.	Especc.	Partida	Inicial	Modificac.	Actual	A	D	O	P	RP	Saldo	%	% O s/Cred.
							Inc. Reman.	RC Pend.+ N D	A Pendiente	D Pendiente	O Pendiente	P Pendiente	Reintegros	Remanente	% D s/Cred.	% RP s/O
N 13.232.22400.						1.030,00	0,00	1.030,00	0,00	0,00	0,00	0,00	0,00	1.030,00	100,00	0,00
PRIMAS DE SEGUROS							0,00	0,00	0,00	0,00	0,00	0,00	0,00	1.030,00	0,00	0,00
Total Programa 232 :						4.128,22	0,00	4.128,22	1.335,62	1.335,62	1.335,62	1.335,62	1.335,62	2.792,60	67,65	32,35
														2.792,60	32,35	100,00
N 13.241.21200.						4.589,68	0,00	4.589,68	3.093,72	3.093,72	3.093,72	3.093,72	3.093,72	1.495,96	32,59	67,41
EDIF. Y OTRAS CTNES.REPARAC.MANT. Y CONSER							0,00	0,00	0,00	0,00	0,00	0,00	0,00	1.495,96	67,41	100,00
Total Programa 241 :						5.619,68	0,00	5.619,68	3.093,72	3.093,72	3.093,72	3.093,72	3.093,72	2.525,96	44,95	55,05
														2.525,96	55,05	100,00
N 13.321.21200.						6.046,78	0,00	6.046,78	2.580,53	2.580,53	2.580,53	2.580,53	2.580,53	3.466,25	57,32	42,68
EDIF. Y OTRAS CTNES.REPARAC.MANT. Y CONSER							0,00	0,00	0,00	0,00	0,00	0,00	0,00	3.466,25	42,68	100,00
Total Programa 321 :						6.046,78	0,00	6.046,78	2.580,53	2.580,53	2.580,53	2.580,53	2.580,53	3.466,25	57,32	42,68
														3.466,25	42,68	100,00
N 13.331.21200.						4.223,00	0,00	4.223,00	2.487,90	2.487,90	2.397,15	2.397,15	2.397,15	1.735,10	41,09	56,76
EDIF. Y OTRAS CTNES.REPARAC.MANT. Y CONSER							0,00	0,00	0,00	90,75	0,00	0,00	0,00	1.825,85	58,91	100,00
Total Programa 331 :						4.223,00	0,00	4.223,00	2.487,90	2.487,90	2.397,15	2.397,15	2.397,15	1.735,10	41,09	56,76
														1.825,85	58,91	100,00
N 13.338.22400.						1.030,00	0,00	1.030,00	0,00	0,00	0,00	0,00	0,00	1.030,00	100,00	0,00
PRIMAS DE SEGUROS							0,00	0,00	0,00	0,00	0,00	0,00	0,00	1.030,00	0,00	0,00
Total Programa 338 :						1.030,00	0,00	1.030,00	0,00	0,00	0,00	0,00	0,00	1.030,00	100,00	0,00
														1.030,00	0,00	0,00
N 13.339.22400.						1.000,00	0,00	1.000,00	0,00	0,00	0,00	0,00	0,00	1.000,00	100,00	0,00
PRIMAS DE SEGUROS							0,00	0,00	0,00	0,00	0,00	0,00	0,00	1.000,00	0,00	0,00
Total Programa 339 :						1.000,00	0,00	1.000,00	0,00	0,00	0,00	0,00	0,00	1.000,00	100,00	0,00
														1.000,00	0,00	0,00
N 13.341.21200.						2.575,00	0,00	2.575,00	1.237,70	1.237,70	1.237,70	1.237,70	1.237,70	1.337,30	51,93	48,07
EDIF. Y OTRAS CTNES.REPARAC.MANT. Y CONSER							0,00	0,00	0,00	0,00	0,00	0,00	0,00	1.337,30	48,07	100,00
Total Programa 341 :						2.575,00	0,00	2.575,00	1.237,70	1.237,70	1.237,70	1.237,70	1.237,70	1.337,30	51,93	48,07
														1.337,30	48,07	100,00

AYUNTAMIENTO DE ALHAURÍN DE LA TORRE - 2013

Estado de Situación del Presupuesto de Gastos 30/06/2013

R C Org.	C.Prog.	C.Económ.	Espec.	PARtida	Inicial	Modificac.	Inc.Reman.	Actual	A	D	O	P	RP	Saldo	%	%O s/Cred.
					RC Pend + N D	A Pendiente	D Pendiente	O Pendiente	P Pendiente	Reintegros	Remanente	%D s/Cred.	%RP s/O			
N 13.341	22400.			PRIMAS DE SEGUROS	1.236,00	0,00	0,00	1.236,00	0,00	0,00	0,00	0,00	0,00	653,32	52,86	0,00
					0,00	0,00	0,00	582,68	0,00	0,00	0,00	0,00	0,00	1.236,00	0,00	0,00
				Total Programa 341 :	3.811,00	0,00	0,00	3.811,00	1.237,70	1.237,70	1.237,70	1.237,70	0,00	1.990,62	52,23	32,48
N 13.920	21200.			EDIF. Y OTRAS CTNES.REPARAC.MANT. Y CONSER	12.354,00	0,00	0,00	12.354,00	2.090,66	2.090,66	2.090,66	2.090,66	2.090,66	10.263,34	83,08	16,92
					0,00	0,00	0,00	0,00	0,00	0,00	0,00	0,00	0,00	10.263,34	16,92	100,00
N 13.920	21500.			MOBL. Y ENSERES.REPARC.MANT. Y CONSERV.	1.000,00	0,00	0,00	1.000,00	0,00	0,00	0,00	0,00	0,00	1.000,00	100,00	0,00
					0,00	0,00	0,00	0,00	0,00	0,00	0,00	0,00	0,00	1.000,00	0,00	0,00
N 13.920	22400.			PRIMAS DE SEGUROS	94.599,00	0,00	0,00	94.599,00	43.969,10	43.969,10	41.457,98	40.949,68	40.949,68	8.329,90	8,81	43,82
					0,00	0,00	0,00	42.300,00	0,00	2.511,12	508,30	0,00	0,00	53.141,02	46,48	98,77
				Total Programa 920 :	107.953,00	0,00	0,00	107.953,00	46.059,76	46.059,76	43.548,64	43.040,34	43.040,34	19.593,24	18,15	40,34
N 13.924	21200.			EDIF. Y OTRAS CTNES.REPARAC.MANT. Y CONSER	1.854,00	0,00	0,00	1.854,00	895,68	895,68	895,68	744,65	744,65	958,32	51,69	48,31
					0,00	0,00	0,00	0,00	0,00	0,00	151,03	0,00	0,00	958,32	48,31	83,14
N 13.924	22400.			PRIMAS DE SEGUROS	1.030,00	0,00	0,00	1.030,00	0,00	0,00	0,00	0,00	0,00	539,32	52,36	0,00
					0,00	0,00	0,00	490,68	0,00	0,00	0,00	0,00	0,00	1.030,00	0,00	0,00
				Total Programa 924 :	2.884,00	0,00	0,00	2.884,00	895,68	895,68	895,68	744,65	744,65	1.497,64	51,93	31,06
					0,00	0,00	0,00	490,68	0,00	0,00	151,03	0,00	0,00	1.988,32	31,06	83,14
				Total Orgánico I3 :	250.296,08	0,00	0,00	250.296,08	66.134,11	66.134,11	63.223,46	61.819,49	61.819,49	72.346,66	28,90	25,26
					0,00	0,00	0,00	111.815,31	0,00	2.910,65	1.403,97	0,00	0,00	187.072,62	26,42	97,78
N 14.151	22000.			MATERIAL DE OFICINA ORDINARIO NO INVENTAR	6.000,00	0,00	0,00	6.000,00	844,90	844,90	844,90	844,90	844,90	5.155,10	85,92	14,08
					0,00	0,00	0,00	0,00	0,00	0,00	0,00	0,00	0,00	5.155,10	14,08	100,00
				Total Programa 151 :	6.000,00	0,00	0,00	6.000,00	844,90	844,90	844,90	844,90	844,90	5.155,10	85,92	14,08
					0,00	0,00	0,00	0,00	0,00	0,00	0,00	0,00	0,00	5.155,10	14,08	100,00
N 14.920	22000.			MATERIAL DE OFICINA ORDINARIO NO INVENTAR	60.000,00	0,00	0,00	60.000,00	47.246,25	47.246,25	4.273,52	3.736,57	3.736,57	12.753,75	21,26	7,12
					0,00	0,00	0,00	0,00	0,00	42.972,73	536,95	0,00	0,00	55.726,48	78,74	87,44
				Total Programa 920 :	60.000,00	0,00	0,00	60.000,00	47.246,25	47.246,25	4.273,52	3.736,57	3.736,57	12.753,75	21,26	7,12
					0,00	0,00	0,00	0,00	0,00	42.972,73	536,95	0,00	0,00	55.726,48	78,74	87,44

AYUNTAMIENTO DE ALHAURÍN DE LA TORRE - 2013

Estado de Situación del Presupuesto de Gastos 30/06/2013

R C.Org.	C.Prog.	C.Económ. Espec.	Inicial	Modificac.	Actual	A	D	O	P	RP	Saldo	%	%O s/Cred.
PARTIDA													
Actual													
RC Pend.+ N D													
Inc.Reman.													
A Pendiente													
D Pendiente													
O Pendiente													
P Pendiente													
Reintegros													
Remanente													
% D s/Cred.													
% O s/Cred.													
% RP s/O													
Total Orgánico 14 :													
			66.000,00	0,00	66.000,00	48.091,15	48.091,15	5.118,42	4.581,47	4.581,47	17.908,85	27,13	7,76
				0,00	0,00	0,00	42.972,73	536,95	0,00	0,00	60.881,58	72,87	89,51
N 15.132.21400.			18.000,00	0,00	18.000,00	9.277,33	9.277,33	9.181,65	9.110,69	9.110,69	8.722,67	48,46	51,01
MATERIAL DE TRANSPORTE:REPARC.MANT. Y CO				0,00	0,00	0,00	95,68	70,96	0,00	0,00	8.818,35	51,54	99,23
N 15.132.22103.			28.600,00	0,00	28.600,00	26.558,02	26.558,02	5.101,57	5.101,57	5.101,57	2.041,98	7,14	17,84
COMBUSTIBLE Y CARBURANTES				0,00	0,00	0,00	21.456,45	0,00	0,00	0,00	23.498,43	92,86	100,00
Total Programa 132 :													
			46.600,00	0,00	46.600,00	35.835,35	35.835,35	14.283,22	14.212,26	14.212,26	10.764,65	23,10	30,65
				0,00	0,00	0,00	21.552,13	70,96	0,00	0,00	32.316,78	76,90	99,50
N 15.134.21400.			10.000,00	0,00	10.000,00	2.784,11	2.784,11	1.931,85	1.931,85	1.931,85	7.215,89	72,16	19,32
MATERIAL DE TRANSPORTE:REPARC.MANT. Y CO				0,00	0,00	0,00	852,36	0,00	0,00	0,00	8.068,15	27,84	100,00
N 15.134.22103.			8.100,00	0,00	8.100,00	7.546,52	7.546,52	2.159,25	2.159,25	2.159,25	553,48	6,83	26,66
COMBUSTIBLE Y CARBURANTES				0,00	0,00	0,00	5.387,27	0,00	0,00	0,00	5.940,75	93,17	100,00
Total Programa 134 :													
			18.100,00	0,00	18.100,00	10.330,63	10.330,63	4.091,10	4.091,10	4.091,10	7.769,37	42,92	22,60
				0,00	0,00	0,00	6.239,53	0,00	0,00	0,00	14.008,90	57,08	100,00
N 15.151.21300.			40.000,00	0,00	40.000,00	28.044,62	28.044,62	25.043,45	24.924,25	24.924,25	11.955,38	29,89	62,61
REPARC.MAQUINARIA, INSTALAC. TÉCNICAS Y				0,00	0,00	0,00	3.001,17	119,20	0,00	0,00	14.956,55	70,11	99,52
N 15.151.21400.			65.000,00	0,00	65.000,00	26.772,02	26.772,02	21.280,89	19.176,68	19.176,68	38.227,98	58,81	32,74
MATERIAL DE TRANSPORTE:REPARC.MANT. Y CO				0,00	0,00	0,00	5.491,13	2.104,21	0,00	0,00	43.719,11	41,19	90,11
N 15.151.22103.			143.500,00	0,00	143.500,00	128.243,76	128.243,76	30.971,30	30.971,30	30.971,30	4.356,08	3,04	21,58
COMBUSTIBLE Y CARBURANTES				0,00	0,00	0,00	97.272,46	0,00	0,00	0,00	112.528,70	89,37	100,00
N 15.151.62400.			225.000,00	0,00	225.000,00	6.822,66	6.822,66	6.822,66	6.822,66	6.822,66	218.177,34	96,97	3,03
MATERIAL DE TRANSPORTE				0,00	0,00	0,00	0,00	0,00	0,00	0,00	218.177,34	3,03	100,00
Total Programa 151 :													
			473.500,00	0,00	473.500,00	189.883,06	189.883,06	84.118,30	81.894,89	81.894,89	272.716,78	57,60	17,77
				0,00	0,00	0,00	105.764,76	2.223,41	0,00	0,00	389.381,70	40,10	97,36
N 15.161.22103.			15.000,00	0,00	15.000,00	19.299,56	19.299,56	5.014,17	5.014,17	5.014,17	-4.299,56	-28,66	33,43
COMBUSTIBLE Y CARBURANTES				0,00	0,00	0,00	14.285,39	0,00	0,00	0,00	9.985,83	128,66	100,00
Total Programa 161 :													
			15.000,00	0,00	15.000,00	19.299,56	19.299,56	5.014,17	5.014,17	5.014,17	-4.299,56	-28,66	33,43
				0,00	0,00	0,00	14.285,39	0,00	0,00	0,00	9.985,83	128,66	100,00

AYUNTAMIENTO DE ALHAURÍN DE LA TORRE - 2013

Estado de Situación del Presupuesto de Gastos 30/06/2013

R C.Org. C.Prog. C.Econom. Espec.	Inicial	Modificac. Inc.Reman.	Actual RC Pend.+ N D	A Pendiente	D Pendiente	O Pendiente	P Pendiente	RP Reingresos	Saldo Remanente	% D s/Cred.	% O s/Cred.
PARTIDA											
N 15.162.21300.	33.000,00	0,00	33.000,00	19.207,10	19.207,10	17.361,00	16.843,06	16.843,06	13.792,90	41,80	52,61
REPARAC.MAQUINARIA INSTALAC. TÉCNICAS Y	0,00	0,00	0,00	0,00	1.846,10	517,94	0,00	0,00	15.639,00	58,20	97,02
N 15.162.21400.	55.000,00	0,00	55.000,00	27.427,89	27.427,89	22.017,45	19.520,01	19.520,01	27.572,11	50,13	40,03
MATERIAL DE TRANSPORTE:REPARC.MANT. Y CO	0,00	0,00	0,00	0,00	5.410,44	2.497,44	0,00	0,00	32.982,55	49,87	88,66
N 15.162.22103.	253.500,00	0,00	253.500,00	235.223,15	235.223,15	59.791,49	59.791,49	59.791,49	18.276,85	7,21	23,59
COMBUSTIBLE Y CARBURANTES	0,00	0,00	0,00	0,00	175.431,66	0,00	0,00	0,00	193.708,51	92,79	100,00
Total Programa 162 :	341.500,00	0,00	341.500,00	281.858,14	281.858,14	99.169,94	96.154,56	96.154,56	59.641,86	17,46	29,04
									242.330,06	82,54	96,96
N 15.164.22103.	110,00	0,00	110,00	174,70	174,70	0,00	0,00	0,00	-64,70	-58,82	0,00
COMBUSTIBLE Y CARBURANTES	0,00	0,00	0,00	0,00	174,70	0,00	0,00	0,00	110,00	158,82	0,00
Total Programa 164 :	110,00	0,00	110,00	174,70	174,70	0,00	0,00	0,00	-64,70	-58,82	0,00
									110,00	158,82	0,00
N 15.165.21400.	8.000,00	0,00	8.000,00	2.729,32	2.729,32	2.303,88	2.303,88	2.303,88	5.270,68	65,88	28,80
MATERIAL DE TRANSPORTE:REPARC.MANT. Y CO	0,00	0,00	0,00	0,00	425,44	0,00	0,00	0,00	5.696,12	34,12	100,00
Total Programa 165 :	8.000,00	0,00	8.000,00	2.729,32	2.729,32	2.303,88	2.303,88	2.303,88	5.270,68	65,88	28,80
									5.696,12	34,12	100,00
N 15.172.21400.	20.000,00	0,00	20.000,00	9.604,54	9.604,54	7.662,47	7.408,13	7.408,13	10.395,46	51,98	38,31
MATERIAL DE TRANSPORTE:REPARC.MANT. Y CO	0,00	0,00	0,00	0,00	1.942,07	254,34	0,00	0,00	12.337,53	48,02	96,68
N 15.172.22103.	4.800,00	0,00	4.800,00	5.134,24	5.134,24	1.117,99	1.117,99	1.117,99	-334,24	-6,96	23,29
COMBUSTIBLE Y CARBURANTES	0,00	0,00	0,00	0,00	4.016,25	0,00	0,00	0,00	3.682,01	106,96	100,00
Total Programa 172 :	24.800,00	0,00	24.800,00	14.738,78	14.738,78	8.780,46	8.526,12	8.526,12	10.061,22	40,57	35,41
									16.019,54	59,43	97,10
N 15.241.21400.	7.000,00	0,00	7.000,00	879,93	879,93	688,26	688,26	688,26	6.120,07	87,43	9,83
MATERIAL DE TRANSPORTE:REPARC.MANT. Y CO	0,00	0,00	0,00	0,00	191,67	0,00	0,00	0,00	6.311,74	12,57	100,00
Total Programa 241 :	7.000,00	0,00	7.000,00	879,93	879,93	688,26	688,26	688,26	6.120,07	87,43	9,83
									6.311,74	12,57	100,00
N 15.341.21400.	3.000,00	0,00	3.000,00	276,92	276,92	276,92	276,92	276,92	2.723,08	90,77	9,23
MATERIAL DE TRANSPORTE:REPARC.MANT. Y CO	0,00	0,00	0,00	0,00	0,00	0,00	0,00	0,00	2.723,08	9,23	100,00

AYUNTAMIENTO DE ALHAURÍN DE LA TORRE - 2013

Estado de Situación del Presupuesto de Gastos 30/06/2013

R	C. Org.	C. Prog.	C. Económ.	Especc.	Modificac.	Actual	A	D	O	P	RP	Saldo	%	% O s/ Cred.
PARTIDA		Inc. Reman.	RC Pend.+ N D	A Pendiente	D Pendiente	O Pendiente	P Pendiente	Reintegros	Remanente	% D s/ Cred.	% RP s/O			
N 15.341.22103.		800,00	800,00	787,16	787,16	200,03	200,03	200,03	12,84	1,60	25,00			
	COMBUSTIBLE Y CARBURANTES	0,00	0,00	0,00	587,13	0,00	0,00	0,00	599,97	98,39	100,00			
	Total Programa 341 :	0,00	3.800,00	1.064,08	1.064,08	476,95	476,95	476,95	2.735,92	72,00	12,55			
		0,00	0,00	0,00	587,13	0,00	0,00	0,00	3.323,05	28,00	100,00			
N 15.924.22103.		400,00	400,00	619,60	619,60	57,68	57,68	57,68	-219,60	-54,90	14,42			
	COMBUSTIBLE Y CARBURANTES	0,00	0,00	0,00	561,92	0,00	0,00	0,00	342,32	154,90	100,00			
	Total Programa 924 :	0,00	400,00	619,60	619,60	57,68	57,68	57,68	-219,60	-54,90	14,42			
		0,00	0,00	0,00	561,92	0,00	0,00	0,00	342,32	154,90	100,00			
	Total Orgánico 15 :	0,00	938.810,00	557.413,15	557.413,15	218.983,96	213.419,87	213.419,87	370.496,69	39,46	23,33			
		0,00	10.900,16	0,00	338.429,19	5.564,09	0,00	0,00	719.826,04	59,37	97,46			
N 16.132.21300.		1.000,00	1.000,00	845,79	845,79	0,00	0,00	845,79	154,21	15,42	84,58			
	REPARAC.MAQUINARIA, INSTALAC. TÉCNICAS Y	0,00	0,00	0,00	0,00	0,00	0,00	0,00	154,21	84,58	100,00			
	Total Programa 132 :	0,00	1.000,00	845,79	845,79	845,79	845,79	845,79	154,21	15,42	84,58			
		0,00	0,00	0,00	0,00	0,00	0,00	0,00	154,21	84,58	100,00			
N 16.133.62500.		5.600,00	10.600,00	4.714,63	4.714,63	0,00	0,00	4.714,63	5.885,37	55,52	44,48			
	MOBILIARIO Y ENSERES: SEÑALÍTICA Y CONOS M	0,00	0,00	0,00	0,00	0,00	0,00	0,00	5.885,37	44,48	100,00			
	Total Programa 133 :	5.000,00	10.600,00	4.714,63	4.714,63	4.714,63	4.714,63	4.714,63	5.885,37	55,52	44,48			
		0,00	0,00	0,00	0,00	0,00	0,00	0,00	5.885,37	44,48	100,00			
N 16.151.20300.		15.000,00	15.000,00	10.914,05	10.914,05	8.347,35	7.992,21	7.992,21	4.085,95	27,24	55,65			
	ARRENDAMIENTOS DE MAQUINARIA, INSTALAC.	0,00	0,00	0,00	2.566,70	355,14	0,00	0,00	6.652,65	72,76	95,75			
	Total Programa 134 :	0,00	12.000,00	10.542,32	10.542,32	6.610,08	5.082,98	5.082,98	1.457,68	12,15	55,08			
		0,00	0,00	0,00	3.932,24	1.527,10	0,00	0,00	5.389,92	87,85	76,90			
N 16.151.21300.		2.500,00	2.500,00	2.403,72	2.403,72	1.321,31	1.321,31	1.321,31	96,28	3,85	52,85			
	REPARAC.MAQUINARIA, INSTALAC. TÉCNICAS Y	0,00	0,00	0,00	1.082,41	0,00	0,00	0,00	1.178,69	96,15	100,00			
	Total Programa 135 :	0,00	18.000,00	15.146,70	15.146,70	13.245,60	13.203,15	13.203,15	2.853,30	15,85	73,59			
		0,00	0,00	0,00	1.901,10	42,45	0,00	0,00	4.754,40	84,15	99,68			
N 16.151.22300.		10.000,00	10.000,00	7.027,68	7.027,68	6.955,08	6.955,08	6.955,08	2.972,32	29,72	69,55			
	MOBIL. Y ENSERES,REPARC.MANT. Y CONSERV.	0,00	0,00	0,00	72,60	0,00	0,00	0,00	3.044,92	70,28	100,00			
	Total Programa 136 :	0,00	10.000,00	7.027,68	7.027,68	6.955,08	6.955,08	6.955,08	2.972,32	29,72	69,55			
		0,00	0,00	0,00	72,60	0,00	0,00	0,00	3.044,92	70,28	100,00			

AYUNTAMIENTO DE ALHAURÍN DE LA TORRE - 2013

Estado de Situación del Presupuesto de Gastos 30/06/2013

R C.Org. C.Prog. C.Econom. Espec.	Inicial	Modificac. Inc.Reman.	Actual RC Pend.+ N D	A Pendiente	D Pendiente	O Pendiente	P Pendiente	RP Reintegros	Saldo Remanente	% D s/Cred.	% O s/Cred.
N 16.151.60901.	18.000,00	0,00	18.000,00	1.748,93	1.748,93	1.748,93	1.748,93	1.748,93	16.251,07	90,28	9,72
REURB. DE VIALES E INFRAESTRUCTURA SERV.OP	0,00	0,00	0,00	0,00	0,00	0,00	0,00	0,00	16.251,07	9,72	100,00
Total Programa 151 :	75.500,00	0,00	75.500,00	47.783,40	47.783,40	38.228,35	36.303,66	36.303,66	27.716,60	36,71	50,63
N 16.155.21000.	56.200,00	0,00	56.200,00	43.587,19	43.587,19	29.873,87	28.567,07	28.567,07	12.612,81	22,44	53,16
INFRAESTRUCTURA Y BIENES NATURALES	0,00	0,00	0,00	0,00	13.713,32	1.306,80	0,00	0,00	26.326,13	77,56	95,63
N 16.155.60901.	35.000,00	144.530,80	179.530,80	117.285,67	117.285,67	58.472,47	53.681,81	53.681,81	62.245,13	34,67	32,57
OBRAS REALIZADAS POR SERVICIOS OPERATIVOS	0,00	0,00	0,00	0,00	58.813,20	4.790,66	0,00	0,00	121.058,33	65,33	91,81
N 16.155.60902.	750.000,00	-144.530,80	605.469,20	258.734,96	258.734,96	221.719,14	189.553,94	170.020,01	346.734,24	57,27	36,62
MEJORAS Y ACONDICIONAMIENTO VIAS PULICAS	0,00	0,00	0,00	0,00	37.015,82	32.165,20	19.533,93	0,00	383.750,06	42,73	76,68
N 16.155.60903.	0,00	67.000,00	67.000,00	0,00	0,00	0,00	0,00	0,00	67.000,00	100,00	0,00
REURB.CASCO URBANO,BARRIOS,BDAS.URB. Y N.	0,00	0,00	0,00	0,00	0,00	0,00	0,00	0,00	67.000,00	0,00	0,00
N 16.155.62300.	3.000,00	0,00	3.000,00	2.781,93	2.781,93	1.691,59	1.691,59	1.691,59	218,07	7,27	56,39
MAQ. PARA SS.OO.:RADIALES,MARTILLOS ELECT.	0,00	0,00	0,00	0,00	1.090,34	0,00	0,00	0,00	1.308,41	92,73	100,00
N 16.155.62500.	1.000,00	0,00	1.000,00	0,00	0,00	0,00	0,00	0,00	1.000,00	100,00	0,00
MOB. Y ENSERES: WALQUIES	0,00	0,00	0,00	0,00	0,00	0,00	0,00	0,00	1.000,00	0,00	0,00
N 16.155.62501.	15.000,00	0,00	15.000,00	13.446,25	13.446,25	13.446,25	13.446,25	13.446,25	1.553,75	10,36	89,64
MOBILIARIO URBANO, NOMINACIÓN DE CALLES.	0,00	0,00	0,00	0,00	0,00	0,00	0,00	0,00	1.553,75	89,64	100,00
Total Programa 155 :	860.200,00	67.000,00	927.200,00	435.836,00	435.836,00	325.203,32	286.940,66	267.406,73	491.364,00	52,99	35,07
N 16.161.22110.	3.000,00	0,00	3.000,00	1.198,88	1.198,88	901,46	865,16	865,16	601.996,68	47,01	82,23
PRODUCTOS DE LIMPIEZA Y ASEO	0,00	0,00	0,00	0,00	297,42	36,30	0,00	0,00	2.098,54	39,96	95,97
Total Programa 161 :	3.000,00	0,00	3.000,00	1.198,88	1.198,88	901,46	865,16	865,16	1.801,12	60,04	30,05
N 16.162.62301.	3.000,00	0,00	3.000,00	58,28	58,28	58,28	58,28	58,28	2.941,72	98,06	1,94
OBRA CIVIL EN CONTENEDORES SS.OO.	0,00	0,00	0,00	0,00	0,00	0,00	0,00	0,00	2.941,72	1,94	100,00
N 16.162.62302.	0,00	20.000,00	20.000,00	0,00	0,00	0,00	0,00	0,00	20.000,00	100,00	0,00
ISLAS ECOLÓGICAS	0,00	0,00	0,00	0,00	0,00	0,00	0,00	0,00	20.000,00	0,00	0,00
Total Programa 162 :	3.000,00	20.000,00	23.000,00	58,28	58,28	58,28	58,28	58,28	22.941,72	99,75	0,25
	0,00	0,00	0,00	0,00	0,00	0,00	0,00	0,00	22.941,72	0,25	100,00

AYUNTAMIENTO DE ALHAURÍN DE LA TORRE - 2013

Estado de Situación del Presupuesto de Gastos 30/06/2013

R C.Org. C.Prog. C.Econom. Espec.	Inicial	Modificac. Inc.Reman.	Actual RC.Pend.+ND	A Pendiente	D Pendiente	O Pendiente	P Pendiente	RP Reintegros	Saldo Remanente	% D s/Cred.	% O s/Cred.
PARTIDA											
N 16.171.21000.	60.000,00	0,00	60.000,00	57.369,26	57.369,26	42.050,40	38.801,11	38.801,11	2.630,74	4,38	70,08
INFRAESTRUCTURA Y BIENES NATURALES		0,00	0,00	0,00	15.318,86	3.249,29	0,00	0,00	17.949,60	95,62	92,27
N 16.171.21300.	2.500,00	0,00	2.500,00	2.456,79	2.456,79	2.126,61	2.126,61	2.126,61	43,21	1,73	85,06
REPARAC.MAQUINARIA, INSTALAC. TÉCNICAS Y		0,00	0,00	0,00	330,18	0,00	0,00	0,00	373,39	98,27	100,00
N 16.171.22709.	20.000,00	0,00	20.000,00	6.587,19	6.587,19	6.587,19	6.587,19	6.587,19	13.412,81	67,06	32,94
TRABAJOS OTRAS EMPRESA		0,00	0,00	0,00	0,00	0,00	0,00	0,00	13.412,81	32,94	100,00
N 16.171.60902.	30.000,00	0,00	30.000,00	12.230,54	12.230,54	8.116,54	8.116,54	8.116,54	17.769,46	59,23	27,06
ADECUACIÓN PARQUES Y JARDINES		0,00	0,00	0,00	4.114,00	0,00	0,00	0,00	21.883,46	40,77	100,00
N 16.171.62300.	10.000,00	0,00	10.000,00	8.869,96	8.869,96	8.869,94	8.869,94	8.869,94	1.130,04	11,30	88,70
MAQUINARIA DE JARDINERÍA		0,00	0,00	0,00	0,02	0,00	0,00	0,00	1.130,06	88,70	100,00
Total Programa 171 :	122.500,00	0,00	122.500,00	87.513,74	87.513,74	67.750,68	64.501,39	64.501,39	34.986,26	28,56	55,31
		0,00	0,00	0,00	19.763,06	3.249,29	0,00	0,00	54.749,32	71,44	95,20
N 16.179.21000.	20.000,00	0,00	20.000,00	12.705,00	12.705,00	0,00	0,00	0,00	7.295,00	36,48	0,00
INFRAESTRUCTURA Y BIENES NATURALES		0,00	0,00	0,00	12.705,00	0,00	0,00	0,00	20.000,00	63,52	0,00
N 16.179.61901.	15.000,00	0,00	15.000,00	0,00	0,00	0,00	0,00	0,00	15.000,00	100,00	0,00
LIMPIEZA DE ARROYOS Y ELMINC. RIEGOS DE AV		0,00	0,00	0,00	0,00	0,00	0,00	0,00	15.000,00	0,00	0,00
Total Programa 179 :	35.000,00	0,00	35.000,00	12.705,00	12.705,00	0,00	0,00	0,00	22.295,00	63,70	0,00
		0,00	0,00	0,00	12.705,00	0,00	0,00	0,00	35.000,00	36,30	0,00
N 16.313.22106.	2.000,00	0,00	2.000,00	374,85	374,85	322,58	322,58	322,58	1.625,15	81,26	16,13
PRODUCTOS FARMACEÚTICOS		0,00	0,00	0,00	52,27	0,00	0,00	0,00	1.677,42	18,74	100,00
Total Programa 313 :	2.000,00	0,00	2.000,00	374,85	374,85	322,58	322,58	322,58	1.625,15	81,26	16,13
		0,00	0,00	0,00	52,27	0,00	0,00	0,00	1.677,42	18,74	100,00
N 16.321.21200.	25.000,00	0,00	25.000,00	4.323,86	4.323,86	2.437,58	2.383,52	2.383,52	20.676,14	82,70	9,75
EDIF. Y OTRAS CTNES.REPARAC.MANT. Y CONSER		0,00	0,00	0,00	1.886,28	54,06	0,00	0,00	22.562,42	17,30	97,78
Total Programa 321 :	25.000,00	0,00	25.000,00	4.323,86	4.323,86	2.437,58	2.383,52	2.383,52	20.676,14	82,70	9,75
		0,00	0,00	0,00	1.886,28	54,06	0,00	0,00	22.562,42	17,30	97,78
N 16.338.21300.	1.000,00	0,00	1.000,00	0,00	0,00	0,00	0,00	0,00	1.000,00	100,00	0,00
REPARAC.MAQUINARIA, INSTALAC. TÉCNICAS Y		0,00	0,00	0,00	0,00	0,00	0,00	0,00	1.000,00	0,00	0,00
N 16.338.22109.	8.000,00	15.200,00	23.200,00	23.048,54	23.048,54	22.575,82	22.555,49	22.555,49	151,46	0,65	97,31
OTROS SUMINISTROS.		0,00	0,00	0,00	472,72	20,33	0,00	0,00	624,18	99,35	99,91

AYUNTAMIENTO DE ALHAURÍN DE LA TORRE - 2013

Estado de Situación del Presupuesto de Gastos 30/06/2013

R	C. Org.	C. Prog.	C. Económ.	Espec.	Inicial	Modificac.	Actual	A	D	O	P	RP	Saldo	%	% O s/Cred.
PARTIDA					Inc/Reman.	RC Pend+ N D	A Pendiente	D Pendiente	O Pendiente	P Pendiente	Reingresos	Remanente	%D s/Cred.	% RR s/O	
Total Programa 338 :					9.000,00	15.200,00	24.200,00	23.048,54	23.048,54	22.575,82	22.555,49	22.555,49	1.151,46	4,76	93,29
N 16.342.62201.					10.000,00	0,00	10.000,00	1.699,24	1.699,24	1.283,87	1.283,87	1.283,87	8.300,76	83,01	12,84
REFORMAS Y ADECUACIÓN INSTALACIONES DEP					0,00	0,00	0,00	0,00	415,37	0,00	0,00	0,00	8.716,13	16,99	100,00
Total Programa 342 :					10.000,00	0,00	10.000,00	1.699,24	1.699,24	1.283,87	1.283,87	1.283,87	8.300,76	83,01	12,84
N 16.431.21200.					5.000,00	0,00	5.000,00	978,55	978,55	303,37	303,37	303,37	4.021,45	80,43	6,07
EDIF. Y OTRAS CTNES,REPARAC.MANT. Y CONSER					0,00	0,00	0,00	0,00	675,18	0,00	0,00	0,00	4.696,63	19,57	100,00
Total Programa 431 :					5.000,00	0,00	5.000,00	978,55	978,55	303,37	303,37	303,37	4.021,45	80,43	6,07
N 16.920.21200.					70.100,00	0,00	70.100,00	52.831,04	52.831,04	18.868,48	18.549,16	18.549,16	17.268,96	24,63	26,92
EDIF. Y OTRAS CTNES,REPARAC.MANT. Y CONSER					0,00	0,00	0,00	0,00	33.962,56	319,32	0,00	0,00	51.231,52	75,37	98,31
N 16.920.21300.					12.000,00	0,00	12.000,00	8.314,60	8.314,60	7.719,21	7.719,21	7.719,21	3.685,40	30,71	64,33
REPARAC.MAQUINARIA, INSTALAC. TÉCNICAS Y					0,00	0,00	0,00	0,00	595,39	0,00	0,00	0,00	4.280,79	69,29	100,00
N 16.920.21500.					1.200,00	0,00	1.200,00	231,11	231,11	231,11	231,11	231,11	968,89	80,74	19,26
MOBIL. Y ENSERES,REPARC.MANT. Y CONSERV.					0,00	0,00	0,00	0,00	0,00	0,00	0,00	0,00	968,89	19,26	100,00
N 16.920.22110.					50.000,00	0,00	50.000,00	29.645,17	29.645,17	21.601,08	17.691,69	17.691,69	20.354,83	40,71	43,20
PRODUCTOS DE LIMPIEZA Y ASEO					0,00	0,00	0,00	0,00	8.044,09	3.909,39	0,00	0,00	28.398,92	59,29	81,90
N 16.920.22709.					0,00	0,00	0,00	290,40	290,40	145,20	145,20	145,20	-290,40	0,00	0,00
TRABAJOS OTRAS EMPRESAS					0,00	0,00	0,00	0,00	145,20	0,00	0,00	0,00	-145,20	0,00	100,00
Total Programa 920 :					133.300,00	0,00	133.300,00	91.312,32	91.312,32	48.565,08	44.336,37	44.336,37	41.987,68	31,50	36,43
N 16.924.62201.					10.000,00	0,00	10.000,00	1.396,54	1.396,54	1.201,44	983,64	983,64	8.603,46	86,03	12,01
EDIFICIOS MUNICIPALES, SEDES SOCIALES.					0,00	0,00	0,00	0,00	195,10	217,80	0,00	0,00	8.798,56	13,97	81,87
N 16.924.62500.					2.000,00	0,00	2.000,00	0,00	0,00	0,00	0,00	2.000,00	100,00	0,00	
BUZONES CONCENTRADOS PLURIDOMIC.BDAS.					0,00	0,00	0,00	0,00	0,00	0,00	0,00	2.000,00	0,00	0,00	
Total Programa 924 :					12.000,00	0,00	12.000,00	1.396,54	1.396,54	1.201,44	983,64	983,64	10.603,46	88,36	10,01
					0,00	0,00	0,00	0,00	195,10	217,80	0,00	0,00	10.798,56	11,64	81,87

AYUNTAMIENTO DE ALHAURÍN DE LA TORRE - 2013

Estado de Situación del Presupuesto de Gastos 30/06/2013

R C.Org. C.Prog. C.Económ. Espec.	Inicial	Modificac.	Actual	A	D	O	P	RP	Saldo	%	%O s/Cred.
PARTIDA	RC Pend.+ N D	Inc.Reman.	A Pendiente	D Pendiente	O Pendiente	P Pendiente	Reintegros	Remanente	%D s/Cred.	% RP s/O	
Total Orgánico 16 :	1.302.100,00	107.200,00	1.409.300,00	713.789,62	514.392,25	466.398,41	446.864,48	695.510,38	49,35	36,50	
	0,00	0,00	0,00	199.397,37	47.993,84	19.533,93	0,00	894.907,75	50,65	86,87	
N 17.133.21300.	8.000,00	0,00	8.000,00	2.681,75	2.391,35	1.560,08	1.560,08	5.318,25	66,48	29,89	
REPARAC.MAQUINARIA, INSTALAC. TÉCNICAS Y	0,00	0,00	0,00	290,40	831,27	0,00	0,00	5.608,65	33,52	65,24	
N 17.133.62300.	6.000,00	0,00	6.000,00	816,75	816,75	816,75	816,75	5.183,25	86,39	13,61	
MAQ.INSTALAC. Y UTILLAJE; MEJORA RED SEMÁF	0,00	0,00	0,00	0,00	0,00	0,00	0,00	5.183,25	13,61	100,00	
Total Programa 133 :	14.000,00	0,00	14.000,00	3.498,50	3.208,10	2.376,83	2.376,83	10.501,50	75,01	22,92	
	0,00	0,00	0,00	290,40	831,27	0,00	0,00	10.791,90	24,99	74,09	
N 17.165.21300.	64.000,00	0,00	64.000,00	46.111,40	45.720,91	45.333,64	45.333,64	17.888,60	27,95	71,44	
REPARAC.MAQUINARIA, INSTALAC. TÉCNICAS Y	0,00	0,00	0,00	390,49	387,27	0,00	0,00	18.279,09	72,05	99,15	
N 17.165.62300.	10.000,00	15.000,00	25.000,00	23.661,15	22.376,09	22.200,65	22.200,65	1.338,85	5,36	89,50	
MAQUINARIA, INSTALACIONES Y UTILLAJE	0,00	0,00	0,00	1.285,06	175,44	0,00	0,00	2.623,91	94,64	99,22	
N 17.165.62400.	15.000,00	-15.000,00	0,00	0,00	0,00	0,00	0,00	0,00	0,00	0,00	
MATERIAL DE TRANSPORTE	0,00	0,00	0,00	0,00	0,00	0,00	0,00	0,00	0,00	0,00	
Total Programa 165 :	89.000,00	0,00	89.000,00	69.772,55	68.097,00	67.534,29	67.534,29	19.227,45	21,60	76,51	
	0,00	0,00	0,00	1.675,55	562,71	0,00	0,00	20.903,00	78,40	99,17	
N 17.321.21200.	10.000,00	0,00	10.000,00	5.049,51	4.279,46	4.279,46	4.279,46	4.950,49	49,50	42,79	
EDIF. Y OTRAS CTNES.REPARAC.MANT. Y CONSER	0,00	0,00	0,00	770,05	0,00	0,00	0,00	5.720,54	50,50	100,00	
Total Programa 321 :	10.000,00	0,00	10.000,00	5.049,51	4.279,46	4.279,46	4.279,46	4.950,49	49,50	42,79	
	0,00	0,00	0,00	770,05	0,00	0,00	0,00	5.720,54	50,50	100,00	
N 17.338.21300.	7.000,00	0,00	7.000,00	6.438,57	6.438,57	6.438,57	6.438,57	561,43	8,02	91,98	
REPARAC.MAQUINARIA, INSTALAC. TÉCNICAS Y	0,00	0,00	0,00	0,00	0,00	0,00	0,00	561,43	91,98	100,00	
Total Programa 338 :	7.000,00	0,00	7.000,00	6.438,57	6.438,57	6.438,57	6.438,57	561,43	8,02	91,98	
	0,00	0,00	0,00	0,00	0,00	0,00	0,00	561,43	91,98	100,00	
N 17.342.21200.	7.000,00	0,00	7.000,00	4.161,14	4.143,96	4.108,70	4.108,70	2.838,86	40,56	59,20	
EDIF. Y OTRAS CTNES.REPARAC.MANT. Y CONSER	0,00	0,00	0,00	17,18	35,26	0,00	0,00	2.856,04	59,44	99,15	
Total Programa 342 :	7.000,00	0,00	7.000,00	4.161,14	4.143,96	4.108,70	4.108,70	2.838,86	40,56	59,20	
	0,00	0,00	0,00	17,18	35,26	0,00	0,00	2.856,04	59,44	99,15	

AYUNTAMIENTO DE ALHAURÍN DE LA TORRE - 2013

Estado de Situación del Presupuesto de Gastos 30/06/2013

R	C.Org.	C.Prog.	C.Económ.	Espec.	Inicial	Modificac.	Actual	A	D	O	P	RP	Saldo	%	%O s/Cred.	%RP s/O
PARTIDA					Inc:Reman.	RC Pend+ N D	A Pendiente	D Pendiente	O Pendiente	P Pendiente	Reintegros	Remanente	%D s/Cred.			
N 17.920.21200.					4.000,00	0,00	4.000,00	2.680,57	2.680,57	2.669,33	2.644,41	2.644,41	1.319,43	32,99	66,73	
EDIF. Y OTRAS CTNES.REPARAC.MANT. Y CONSER					0,00	0,00	0,00	0,00	11,24	24,92	0,00	0,00	1.330,67	67,01	99,07	
Total Programa 920 :					4.000,00	0,00	4.000,00	2.680,57	2.680,57	2.669,33	2.644,41	2.644,41	1.319,43	32,99	66,73	
					0,00	0,00	0,00	0,00	11,24	24,92	0,00	0,00	1.330,67	67,01	99,07	
Total Organico 17 :					131.000,00	0,00	131.000,00	91.600,84	91.600,84	88.836,42	87.382,26	87.382,26	39.399,16	30,08	67,81	
N 18.162.22110.					8.000,00	0,00	8.000,00	7.255,09	7.255,09	7.255,09	7.255,09	7.255,09	744,91	9,31	90,69	
PRODUCTOS DE LIMPIEZA Y ASEO					0,00	0,00	0,00	0,00	0,00	0,00	0,00	0,00	744,91	90,69	100,00	
N 18.162.22700.					744.500,00	0,00	744.500,00	484.327,79	484.327,79	221.076,87	221.076,87	221.076,87	260.172,21	34,95	29,69	
LIMPIEZA Y ASEO					0,00	0,00	0,00	0,00	263.250,92	0,00	0,00	0,00	523.423,13	65,05	100,00	
N 18.162.62500.					1.000,00	0,00	1.000,00	0,00	0,00	0,00	0,00	0,00	1.000,00	100,00	0,00	
WALKIES Y GPS.					0,00	0,00	0,00	0,00	0,00	0,00	0,00	0,00	1.000,00	0,00	0,00	
N 18.162.62501.					25.000,00	10.000,00	35.000,00	23.885,40	23.885,40	23.885,40	23.885,40	23.885,40	11.114,60	31,76	68,24	
CONTENEDORES					0,00	0,00	0,00	0,00	0,00	0,00	0,00	0,00	11.114,60	68,24	100,00	
Total Programa 162 :					778.500,00	10.000,00	788.500,00	515.468,28	515.468,28	252.217,36	252.217,36	252.217,36	273.031,72	34,63	31,99	
					0,00	0,00	0,00	0,00	263.250,92	0,00	0,00	0,00	536.282,64	65,37	100,00	
Total Organico 18 :					778.500,00	10.000,00	788.500,00	515.468,28	515.468,28	252.217,36	252.217,36	252.217,36	273.031,72	34,63	31,99	
					0,00	0,00	0,00	0,00	263.250,92	0,00	0,00	0,00	536.282,64	65,37	100,00	
N 19.331.20300.					17.000,00	0,00	17.000,00	0,00	0,00	0,00	0,00	0,00	17.000,00	100,00	0,00	
ARRENDAMIENTOS DE MAQUINARIA, INSTALAC.					0,00	0,00	0,00	0,00	0,00	0,00	0,00	0,00	17.000,00	0,00	0,00	
N 19.331.20500.					2.000,00	0,00	2.000,00	0,00	0,00	0,00	0,00	0,00	2.000,00	100,00	0,00	
ARRENDAMIENTOS DE MOBILIARIO Y ENSERES					0,00	0,00	0,00	0,00	0,00	0,00	0,00	0,00	2.000,00	0,00	0,00	
N 19.331.21500.					700,00	0,00	700,00	0,00	0,00	0,00	0,00	0,00	700,00	100,00	0,00	
MOBIL. Y ENSERES,REPARC.MANT. Y CONSERV.					0,00	0,00	0,00	0,00	0,00	0,00	0,00	0,00	700,00	0,00	0,00	
N 19.331.22104.					2.200,00	0,00	2.200,00	2.000,00	2.000,00	1.000,00	1.000,00	1.000,00	200,00	9,09	45,45	
VESTUARIO					0,00	0,00	0,00	0,00	1.000,00	0,00	0,00	0,00	1.200,00	90,91	100,00	
N 19.331.22300.					5.000,00	0,00	5.000,00	1.683,00	1.683,00	451,00	319,00	319,00	3.317,00	66,34	9,02	
TRANSPORTES					0,00	0,00	0,00	0,00	1.232,00	132,00	0,00	0,00	4.549,00	33,66	70,73	
N 19.331.22600.					2.500,00	0,00	2.500,00	0,00	0,00	0,00	0,00	0,00	2.500,00	100,00	0,00	
CANONES					0,00	0,00	0,00	0,00	0,00	0,00	0,00	0,00	2.500,00	0,00	0,00	

AYUNTAMIENTO DE ALHAURÍN DE LA TORRE - 2013

Estado de Situación del Presupuesto de Gastos 30/06/2013

R	C. Org.	C. Prog.	C. Económ. Espec.	Inicial	Modificac. Inc. Reman.	Actual RC Pend.+ N D	A	D	O	P	RP	Saldo	%	% O s/ Cred.
PARTIDA														
A Pendiente														
D Pendiente														
O Pendiente														
P Pendiente														
Reintegros														
Remanente														
% D s/ Cred.														
% R P s/ O														
N 19.331.22601.				1.200,00	0,00	1.200,00	1.925,59	1.925,59	1.335,34	1.535,34	1.272,55	-725,59	-60,47	127,94
ATENCIONES PROTOCOLARIAS Y REPRESENTATIV				0,00	0,00	0,00	390,25	390,25	0,00	262,79	0,00	-335,34	160,47	82,88
N 19.331.22602.				6.000,00	0,00	6.000,00	5.863,40	5.863,40	3.810,99	3.810,99	3.375,39	136,60	2,28	63,52
PUBLICIDAD Y PROPAGANDA				0,00	0,00	0,00	2.052,41	2.052,41	0,00	435,60	0,00	2.189,01	97,72	88,57
N 19.331.22606.				1.000,00	0,00	1.000,00	413,00	413,00	413,00	413,00	413,00	587,00	58,70	41,30
REUNIONES, CONFERENCIAS Y CURSOS.				0,00	0,00	0,00	0,00	0,00	0,00	0,00	0,00	587,00	41,30	100,00
N 19.331.22609.				43.500,00	0,00	43.500,00	33.111,16	33.111,16	31.270,96	31.270,96	30.607,96	10.388,84	23,88	71,89
ACTIVIDADES CULTURALES, FESTEJOS Y DEPORTI				0,00	0,00	0,00	1.840,20	1.840,20	0,00	663,00	0,00	12.229,04	76,12	97,88
N 19.331.22610.				500,00	0,00	500,00	177,47	177,47	177,46	177,46	177,46	322,53	64,51	35,49
OTROS GASTOS				0,00	0,00	0,00	0,01	0,01	0,00	0,00	108,66	322,54	35,49	100,00
N 19.331.22701.				1.500,00	0,00	1.500,00	0,00	0,00	0,00	0,00	0,00	1.500,00	100,00	0,00
SEGURIDAD				0,00	0,00	0,00	0,00	0,00	0,00	0,00	0,00	1.500,00	0,00	0,00
N 19.331.22704.				1.000,00	0,00	1.000,00	0,00	0,00	0,00	0,00	0,00	1.000,00	100,00	0,00
CUSTODIA, DEPÓSITO Y ALMACENAJE				0,00	0,00	0,00	0,00	0,00	0,00	0,00	0,00	1.000,00	0,00	0,00
N 19.331.22706.				5.000,00	0,00	5.000,00	3.437,75	3.437,75	3.437,75	3.437,75	3.437,75	1.562,25	31,25	68,75
ESTUDIOS Y TRABAJOS TÉCNICOS				0,00	0,00	0,00	0,00	0,00	0,00	0,00	0,00	1.562,25	68,75	100,00
N 19.331.22707.				10.500,00	0,00	10.500,00	12.455,87	12.455,87	8.600,87	8.600,87	7.750,87	-1.955,87	-18,63	81,91
EXPOSICIONES, PREMIOS Y PARTICIPACIÓN CULT				0,00	0,00	0,00	3.855,00	3.855,00	0,00	850,00	0,00	1.899,13	118,63	90,12
N 19.331.62200.				1.800,00	0,00	1.800,00	1.800,00	1.800,00	1.800,00	1.800,00	1.800,00	0,00	0,00	100,00
EDIFICIOS Y OTRAS CONSTRUCCIONES				0,00	0,00	0,00	0,00	0,00	0,00	0,00	0,00	0,00	0,00	100,00
N 19.331.62300.				800,00	0,00	800,00	1.160,59	1.160,59	1.050,59	1.050,59	536,99	-360,59	-45,07	131,32
MAQUINARIA, INSTALACIONES Y UTILLAJE				0,00	0,00	0,00	110,00	110,00	0,00	513,60	0,00	-250,59	145,07	51,11
Total Programa 331 :				102.200,00	0,00	102.200,00	64.027,83	64.027,83	53.547,96	53.415,96	50.690,97	38.172,17	37,35	52,40
				0,00	0,00	0,00	10.479,87	10.479,87	132,00	2.724,99	108,66	48.652,04	62,65	94,66
N 19.335.22000.				500,00	0,00	500,00	1.942,86	1.942,86	1.884,78	1.884,78	114,78	-1.442,86	-288,57	376,96
MATERIAL DE OFICINA ORDINARIO NO INVENTAR				0,00	0,00	0,00	58,08	58,08	0,00	1.770,00	0,00	-1.384,78	388,57	6,09
N 19.335.22300.				1.000,00	0,00	1.000,00	0,00	0,00	0,00	0,00	0,00	1.000,00	100,00	0,00
TRANSPORTES				0,00	0,00	0,00	0,00	0,00	0,00	0,00	0,00	1.000,00	0,00	0,00
N 19.335.22400.				1.000,00	0,00	1.000,00	0,00	0,00	0,00	0,00	0,00	1.000,00	100,00	0,00
PRIMAS DE SEGUROS				0,00	0,00	0,00	0,00	0,00	0,00	0,00	0,00	1.000,00	0,00	0,00
N 19.335.22602.				4.000,00	0,00	4.000,00	1.911,80	1.911,80	955,90	955,90	955,90	2.088,20	52,21	23,90
PUBLICIDAD Y PROPAGANDA				0,00	0,00	0,00	955,90	955,90	0,00	0,00	0,00	3.044,10	47,80	100,00

AYUNTAMIENTO DE ALHAURÍN DE LA TORRE - 2013

Estado de Situación del Presupuesto de Gastos 30/06/2013

R C.Org. C.Prog. C.Econom. Espec.	Inicial	Modifac.	Actual	A	D	O	P	RP	Saldo	%	%O s/Cred.
PARTIDA	Inc.	Reman.	Pend.+ N D	Pendiente	Pendiente	Pendiente	Pendiente	Reintegros	Remanente	s/Cred.	s/O
N 19.335.22706.	3.000,00	0,00	3.000,00	2.147,60	2.147,60	0,00	0,00	0,00	852,40	28,41	0,00
ESTUDIOS Y TRABAJOS TÉCNICOS	0,00	0,00	0,00	0,00	2.147,60	0,00	0,00	0,00	3.000,00	71,59	0,00
N 19.335.62300.	1.500,00	0,00	1.500,00	357,80	357,80	357,80	357,80	357,80	1.142,20	76,15	23,85
MAQUINARIA, INSTALACIONES Y UTILLAJE	0,00	0,00	0,00	0,00	0,00	0,00	0,00	0,00	1.142,20	23,85	100,00
Total Programa 335 :	11.000,00	0,00	11.000,00	6.360,06	6.360,06	3.198,48	3.198,48	1.428,48	4.639,94	42,18	29,08
N 19.336.22601.	600,00	0,00	600,00	0,00	0,00	0,00	0,00	0,00	600,00	100,00	0,00
ATENCIÓNES PROTOCOLARIAS Y REPRESENTATIV	0,00	0,00	0,00	0,00	0,00	0,00	0,00	0,00	600,00	0,00	0,00
N 19.336.22602.	1.200,00	0,00	1.200,00	0,00	0,00	0,00	0,00	0,00	1.200,00	100,00	0,00
PUBLICIDAD Y PROPAGANDA	0,00	0,00	0,00	0,00	0,00	0,00	0,00	0,00	1.200,00	0,00	0,00
N 19.336.22606.	1.000,00	0,00	1.000,00	0,00	0,00	0,00	0,00	0,00	1.000,00	100,00	0,00
REUNIONES, CONFERENCIAS Y CURSOS.	0,00	0,00	0,00	0,00	0,00	0,00	0,00	0,00	1.000,00	0,00	0,00
N 19.336.22706.	6.000,00	0,00	6.000,00	0,00	0,00	0,00	0,00	0,00	6.000,00	100,00	0,00
ESTUDIOS Y TRABAJOS TÉCNICOS	0,00	0,00	0,00	0,00	0,00	0,00	0,00	0,00	6.000,00	0,00	0,00
Total Programa 336 :	8.800,00	0,00	8.800,00	0,00	0,00	0,00	0,00	0,00	8.800,00	100,00	0,00
Total Orgánico 19 :	122.000,00	0,00	122.000,00	70.387,89	70.387,89	56.746,44	56.614,44	52.119,45	51.612,11	42,31	46,51
N 20.321.22709.	7.600,00	0,00	7.600,00	16.590,00	16.590,00	16.039,83	16.039,83	16.039,83	-8.990,00	-118,29	211,05
TRABAJOS OTRAS EMPRESAS	0,00	0,00	0,00	0,00	550,17	0,00	0,00	0,00	-8.439,83	218,29	100,00
Total Programa 321 :	7.600,00	0,00	7.600,00	16.590,00	16.590,00	16.039,83	16.039,83	16.039,83	-8.990,00	-118,29	211,05
N 20.331.21500.	3.000,00	0,00	3.000,00	1.850,79	1.850,79	1.022,80	1.022,80	1.022,80	1.149,21	38,31	34,09
MOBIL. Y ENSERES, REPARC. MANT. Y CONSERV.	0,00	0,00	0,00	0,00	827,99	0,00	0,00	0,00	1.977,20	61,69	100,00
N 20.331.22000.	1.300,00	0,00	1.300,00	487,00	487,00	487,00	487,00	487,00	813,00	62,54	37,46
MATERIAL DE OFICINA ORDINARIO NO INVENTAR	0,00	0,00	0,00	0,00	0,00	0,00	0,00	0,00	813,00	37,46	100,00
N 20.331.22104.	2.500,00	0,00	2.500,00	0,00	0,00	0,00	0,00	0,00	2.500,00	100,00	0,00
VESTUARIO	0,00	0,00	0,00	0,00	0,00	0,00	0,00	0,00	2.500,00	0,00	0,00
N 20.331.22300.	4.000,00	0,00	4.000,00	638,00	638,00	165,00	165,00	165,00	3.362,00	84,05	4,13
TRANSPORTES	0,00	0,00	0,00	0,00	473,00	0,00	0,00	0,00	3.835,00	15,95	100,00

AYUNTAMIENTO DE ALHAURÍN DE LA TORRE - 2013

Estado de Situación del Presupuesto de Gastos 30/06/2013

R	C. Org.	C. Prog.	C. Económ. Espec.	Inicial	Modificac. Inc. Reman.	Actual RC Pend.+ N D	A	D	O	P	RP	Saldo	%	% O s/ Cred.
PARTIDA														
							A Pendiente	D Pendiente	O Pendiente	P Pendiente	Reintegros	Remanente	% D s/ Cred.	% O s/ Cred.
N 20.331.22400.				1.400,00	0,00	1.400,00	558,32	558,32	558,32	558,32	558,32	841,68	60,12	39,88
PRIMAS DE SEGUROS				0,00	0,00	0,00	0,00	0,00	0,00	0,00	0,00	841,68	39,88	100,00
N 20.331.22601.				3.500,00	0,00	3.500,00	4.587,40	4.587,40	4.217,60	4.217,60	4.217,60	-1.087,40	-31,07	120,50
ATENCIÓNES PROTOCOLARIAS Y REPRESENTATIV				0,00	0,00	0,00	369,80	369,80	0,00	0,00	0,00	-717,60	131,07	100,00
N 20.331.22602.				900,00	0,00	900,00	899,14	899,14	899,14	899,14	899,14	0,86	0,10	99,90
PUBLICIDAD Y PROPAGANDA				0,00	0,00	0,00	0,00	0,00	0,00	0,00	0,00	0,86	99,90	100,00
N 20.331.22606.				4.000,00	0,00	4.000,00	4.500,00	4.500,00	4.500,00	4.500,00	4.500,00	-500,00	-12,50	112,50
REUNIONES, CONFERENCIAS Y CURSOS.				0,00	0,00	0,00	0,00	0,00	0,00	0,00	0,00	-500,00	112,50	100,00
N 20.331.22707.				9.000,00	0,00	9.000,00	0,00	0,00	0,00	0,00	0,00	9.000,00	100,00	0,00
EXPOSICIONES, PREMIOS Y PARTICIPACIÓN CULT				0,00	0,00	0,00	0,00	0,00	0,00	0,00	0,00	9.000,00	0,00	0,00
N 20.331.62500.				3.800,00	0,00	3.800,00	0,00	0,00	0,00	0,00	0,00	3.800,00	100,00	0,00
MOBILIARIO Y ENSERES				0,00	0,00	0,00	0,00	0,00	0,00	0,00	0,00	3.800,00	0,00	0,00
Total Programa 331 :				33.400,00	0,00	33.400,00	13.520,65	13.520,65	11.849,86	11.849,86	11.849,86	19.879,35	59,52	35,48
Total Orgánico 20 :				41.000,00	0,00	41.000,00	30.110,65	30.110,65	27.889,69	27.889,69	27.889,69	10.889,35	26,56	68,02
N 21.341.22001.				260,00	0,00	260,00	0,00	0,00	0,00	0,00	0,00	260,00	100,00	0,00
Prensa, REVISTAS, LIBROS Y OTRAS PUBLICACIO				0,00	0,00	0,00	0,00	0,00	0,00	0,00	0,00	260,00	0,00	0,00
N 21.341.22104.				1.300,00	0,00	1.300,00	1.218,95	1.218,95	1.218,95	1.218,95	1.218,95	81,05	6,23	93,77
VESTUARIO				0,00	0,00	0,00	0,00	0,00	0,00	0,00	0,00	81,05	93,77	100,00
N 21.341.22105.				450,00	0,00	450,00	0,00	0,00	0,00	0,00	0,00	450,00	100,00	0,00
PRODUCTOS ALIMENTICIOS				0,00	0,00	0,00	0,00	0,00	0,00	0,00	0,00	450,00	0,00	0,00
N 21.341.22106.				680,00	0,00	680,00	0,00	0,00	0,00	0,00	0,00	680,00	100,00	0,00
PRODUCTOS FARMACÉUTICOS				0,00	0,00	0,00	0,00	0,00	0,00	0,00	0,00	680,00	0,00	0,00
N 21.341.22109.				4.000,00	0,00	4.000,00	1.351,56	1.351,56	1.128,00	1.128,00	1.128,00	2.648,44	66,21	28,20
OTROS SUMINISTROS.				0,00	0,00	0,00	223,56	223,56	0,00	0,00	0,00	2.872,00	33,79	100,00
N 21.341.22300.				16.000,00	0,00	16.000,00	14.460,71	14.460,71	2.673,00	2.673,00	2.673,00	1.539,29	9,62	16,71
TRANSPORTES				0,00	0,00	0,00	11.787,71	11.787,71	0,00	0,00	0,00	13.327,00	90,38	100,00
N 21.341.22601.				430,00	0,00	430,00	0,00	0,00	0,00	0,00	0,00	430,00	100,00	0,00
ATENCIÓNES PROTOCOLARIAS Y REPRESENTATIV				0,00	0,00	0,00	0,00	0,00	0,00	0,00	0,00	430,00	0,00	0,00

AYUNTAMIENTO DE ALHAURÍN DE LA TORRE - 2013

Estado de Situación del Presupuesto de Gastos 30/06/2013

R C Org. C. Prog. C. Económ. Espec.	Inicial	Modificac. Inc.Recma.	Actual RC Pcod + ND	A A Pendiente	D D Pendiente	O O Pendiente	P P Pendiente	RP R Pte	Saldo Remanente	% D s/Cred.	% O s/Cred.
PARTIDA											
N 21.341.22602.	960.00	0.00	960.00	274.07	274.07	274.07	274.07	274.07	685.93	71.45	28.55
PUBLICIDAD Y PROPAGANDA		0.00	0.00	0.00	0.00	0.00	0.00	0.00	685.93	28.55	100.00
N 21.341.22606.	400.00	0.00	400.00	0.00	0.00	0.00	0.00	0.00	400.00	100.00	0.00
REUNIONES, CONFERENCIAS Y CURSOS.		0.00	0.00	0.00	0.00	0.00	0.00	0.00	400.00	0.00	0.00
N 21.341.22701.	800.00	0.00	800.00	497.31	497.31	497.31	497.31	497.31	302.69	37.84	62.16
SEGURIDAD		0.00	0.00	0.00	0.00	0.00	0.00	0.00	302.69	62.16	100.00
N 21.341.22702.	5.320.00	0.00	5.320.00	4.836.00	4.836.00	4.436.00	4.436.00	4.436.00	484.00	9.10	83.38
VALORACIONES Y PERTAJES		0.00	0.00	0.00	400.00	0.00	0.00	0.00	884.00	90.90	100.00
N 21.341.22707.	4.520.00	18.000.00	22.520.00	22.246.90	22.246.90	22.246.90	22.150.00	22.150.00	-9.726.90	-43.19	98.79
EXPOSICIONES, PREMIOS Y PARTICIPACIÓN CULT		0.00	10.000.00	0.00	0.00	96.90	0.00	0.00	273.10	98.79	99.56
N 21.341.48900.	2.000.00	0.00	2.000.00	0.00	0.00	0.00	0.00	0.00	2.000.00	100.00	0.00
OTRAS TRANSFERENCIAS: IES CAPELLANÍA		0.00	0.00	0.00	0.00	0.00	0.00	0.00	2.000.00	0.00	0.00
N 21.341.48901.	1.000.00	0.00	1.000.00	0.00	0.00	0.00	0.00	0.00	1.000.00	100.00	0.00
OTRAS TRANSFERENCIAS: IES GALIJO		0.00	0.00	0.00	0.00	0.00	0.00	0.00	1.000.00	0.00	0.00
N 21.341.48902.	500.00	0.00	500.00	0.00	0.00	0.00	0.00	0.00	500.00	100.00	0.00
OTRAS TRANSFERENCIAS: IES HUERTA ALTA		0.00	0.00	0.00	0.00	0.00	0.00	0.00	500.00	0.00	0.00
Total Programa 341 :	38.620.00	18.000.00	56.620.00	44.885.50	44.885.50	32.474.23	32.377.33	32.377.33	1.734.50	3.06	57.35
		0.00	10.000.00	0.00	12.411.27	96.90	0.00	0.00	24.145.77	79.27	99.70
N 21.342.21200.	0.00	0.00	0.00	4.103.97	4.103.97	4.103.89	4.103.89	4.103.89	-4.103.97	0.00	0.00
EDIF. Y OTRAS CTNES.REPARAC.MANT. Y CONSER		0.00	0.00	0.00	0.08	0.00	0.00	0.00	-4.103.89	0.00	100.00
N 21.342.21500.	3.500.00	0.00	3.500.00	215.68	215.68	215.68	0.00	0.00	3.284.32	93.84	6.16
MOBIL. Y ENSERES.REPARC.MANT. Y CONSERV.		0.00	0.00	0.00	0.00	215.68	0.00	0.00	3.284.32	6.16	0.00
N 21.342.22102.	65.000.00	0.00	65.000.00	38.778.47	38.778.47	38.778.47	31.425.31	31.425.31	26.221.53	40.34	59.66
GAS		0.00	0.00	0.00	0.00	7.353.16	0.00	0.00	26.221.53	59.66	81.04
N 21.342.22110.	25.000.00	0.00	25.000.00	5.175.17	5.175.17	5.175.17	2.616.02	2.616.02	19.824.83	79.30	20.70
PRODUCTOS DE LIMPIEZA Y ASEO		0.00	0.00	0.00	0.00	2.559.15	0.00	0.00	19.824.83	20.70	50.55
N 21.342.22709.	752.000.00	0.00	752.000.00	720.661.11	720.661.11	341.084.45	335.142.87	335.142.87	31.338.89	4.17	45.36
TRABAJOS OTRAS EMPRESAS		0.00	0.00	0.00	379.576.66	5.941.58	0.00	0.00	410.915.55	95.83	98.26
N 21.342.62300.	7.500.00	-3.971.50	3.528.50	1.865.02	1.865.02	1.661.74	1.661.74	1.661.74	1.663.48	47.14	47.09
MAQUINARIA, INSTALACIONES Y UTILLAJE		0.00	0.00	0.00	203.28	0.00	0.00	0.00	1.866.76	52.86	100.00
N 21.342.62500.	2.000.00	0.00	2.000.00	481.90	481.90	239.51	239.51	239.51	1.518.10	75.91	11.98
MOBILIARIO Y ENSERES		0.00	0.00	0.00	242.39	0.00	0.00	0.00	1.760.49	24.09	100.00

AYUNTAMIENTO DE ALHAURÍN DE LA TORRE - 2013

Estado de Situación del Presupuesto de Gastos 30/06/2013

R C.Org. C.Prog. C.Económ. Espec.	Inicial	Modificac.	Actual	A	D	O	P	RP	Saldo	%	%O s/Cred.
PARTIDA	RC Pend.+ N D	Inc.Reman.	RC Pend.+ N D	A Pendiente	D Pendiente	O Pendiente	P Pendiente	Rcintegros	Remanente	%D s/Cred.	% RP s/O
Total Programa 342 :	855.000,00	-3.971,50	851.028,50	771.281,32	771.281,32	391.258,91	375.189,34	375.189,34	79.747,18	9,37	45,97
		0,00	0,00	0,00	380.022,41	16.069,57	0,00	0,00	459.769,59	90,63	95,89
Total Orgánico 21 :	893.620,00	14.028,50	907.648,50	816.166,82	816.166,82	423.733,14	407.566,67	407.566,67	81.481,68	8,98	46,68
		0,00	10.000,00	0,00	392.433,68	16.166,47	0,00	0,00	483.915,36	89,92	96,18
N 22.339.22109.	500,00	0,00	500,00	500,00	500,00	0,00	0,00	0,00	0,00	0,00	0,00
OTROS SUMINISTROS		0,00	0,00	500,00	500,00	0,00	0,00	0,00	500,00	100,00	0,00
N 22.339.22601.	1.300,00	0,00	1.300,00	0,00	0,00	0,00	0,00	0,00	1.300,00	100,00	0,00
ATENCIÓNES PROTOCOLARIAS Y REPRESENTATIVAS		0,00	0,00	0,00	0,00	0,00	0,00	0,00	1.300,00	100,00	0,00
N 22.339.22602.	900,00	0,00	900,00	0,00	0,00	0,00	0,00	0,00	900,00	100,00	0,00
PUBLICIDAD Y PROPAGANDA		0,00	0,00	0,00	0,00	0,00	0,00	0,00	900,00	100,00	0,00
N 22.339.22606.	6.300,00	0,00	6.300,00	3.741,23	3.741,23	1.985,70	1.985,70	1.985,70	2.558,77	40,62	31,52
REUNIONES, CONFERENCIAS Y CURSOS.		0,00	0,00	0,00	1.755,53	0,00	0,00	0,00	4.314,30	59,38	100,00
N 22.339.22609.	11.500,00	0,00	11.500,00	4.052,71	4.052,71	4.039,40	4.039,40	4.039,40	7.447,29	64,76	35,13
ACTIVIDADES CULTURALES, FESTEJOS Y DEPORTIVAS		0,00	0,00	0,00	13,31	0,00	0,00	0,00	7.460,60	35,24	100,00
N 22.339.22701.	1.000,00	0,00	1.000,00	0,00	0,00	0,00	0,00	0,00	1.000,00	100,00	0,00
SEGURIDAD		0,00	0,00	0,00	0,00	0,00	0,00	0,00	1.000,00	100,00	0,00
N 22.339.22707.	8.800,00	0,00	8.800,00	7.003,00	7.003,00	5.193,00	5.193,00	5.193,00	1.797,00	20,42	59,01
EXPOSICIONES, PREMIOS Y PARTICIPACIÓN CULTURAL		0,00	0,00	0,00	1.810,00	0,00	0,00	0,00	3.607,00	79,58	100,00
N 22.339.62500.	1.600,00	0,00	1.600,00	163,35	163,35	0,00	0,00	0,00	1.436,65	89,79	0,00
MOBILIARIO Y ENSERES		0,00	0,00	0,00	163,35	0,00	0,00	0,00	1.600,00	10,21	0,00
Total Programa 339 :	31.900,00	0,00	31.900,00	15.460,29	15.460,29	11.218,10	11.218,10	11.218,10	16.439,71	51,54	35,17
		0,00	0,00	0,00	4.242,19	0,00	0,00	0,00	20.681,90	48,46	100,00
Total Orgánico 22 :	31.900,00	0,00	31.900,00	15.460,29	15.460,29	11.218,10	11.218,10	11.218,10	16.439,71	51,54	35,17
		0,00	0,00	0,00	4.242,19	0,00	0,00	0,00	20.681,90	48,46	100,00
N 23.338.20300.	55.000,00	0,00	55.000,00	63.307,20	63.307,20	39.107,20	39.107,20	39.107,20	-8.307,20	-15,10	71,10
ARRENDAMIENTOS DE MAQUINARIA, INSTALACIONES Y EQUIPOS		0,00	0,00	0,00	24.200,00	0,00	0,00	0,00	15.892,80	115,10	100,00
N 23.338.20400.	4.000,00	0,00	4.000,00	1.893,65	1.893,65	1.161,60	1.161,60	1.161,60	2.106,35	52,66	29,04
ARRENDAMIENTOS DE MATERIAL DE TRANSPORTES Y MEDIOS DE TRANSPORTE		0,00	0,00	0,00	732,05	0,00	0,00	0,00	2.838,40	47,34	100,00
N 23.338.20500.	1.500,00	0,00	1.500,00	1.089,00	1.089,00	1.089,00	1.089,00	1.089,00	411,00	27,40	72,60
ARRENDAMIENTOS DE MOBILIARIO Y ENSERES		0,00	0,00	0,00	0,00	0,00	0,00	0,00	411,00	72,60	100,00

AYUNTAMIENTO DE ALHAURÍN DE LA TORRE - 2013

Estado de Situación del Presupuesto de Gastos 30/06/2013

R/C	Org. Prog. C.Econom. Espec.	Inicial	Modificac. Inc.Reman.	Actual RC Pend.+ N D	A Pendiente	D Pendiente	O Pendiente	P Pendiente	RP Reintegros	Saldo Remanente	% D s/Cred.	% O s/Cred.
PARIDA												
N 23.338.22105.	PRODUCTOS ALIMENTICIOS	7.000,00	0,00	7.000,00	16.617,93	16.617,93	12.378,47	12.378,47	12.378,47	-9.617,93	-137,40	176,84
N 23.338.22300.	TRANSPORTES	6.000,00	0,00	6.000,00	4.193,76	4.193,76	250,00	250,00	250,00	1.806,24	30,10	4,17
N 23.338.22600.	CANONES	7.500,00	0,00	7.500,00	0,00	0,00	0,00	0,00	0,00	7.500,00	100,00	0,00
N 23.338.22601.	ATENCIONES PROTOCOLARIAS Y REPRESENTATIV	3.000,00	0,00	3.000,00	1.792,83	1.792,83	818,30	818,30	818,30	1.207,17	40,24	27,28
N 23.338.22602.	PUBLICIDAD Y PROPAGANDA	2.500,00	0,00	2.500,00	2.171,75	2.171,75	755,15	755,15	755,15	328,25	13,13	30,21
N 23.338.22609.	ACTIVIDADES CULTURALES, FESTEJOS Y DEPORTI	92.500,00	0,00	92.500,00	68.671,01	68.671,01	27.782,33	26.022,33	26.022,33	23.828,99	25,76	30,03
N 23.338.22700.	LIMPIEZA Y ASEO	600,00	0,00	600,00	137,45	137,45	137,45	137,45	137,45	462,55	77,09	22,91
N 23.338.22701.	SEGURIDAD	3.500,00	0,00	3.500,00	1.161,60	1.161,60	1.161,60	1.161,60	1.161,60	2.338,40	66,81	33,19
N 23.338.22704.	CUSTODIA, DEPÓSITO Y ALMACENAJE	4.000,00	0,00	4.000,00	3.630,00	3.630,00	0,00	0,00	0,00	370,00	9,25	0,00
Total Programa 338 :		187.100,00	0,00	187.100,00	164.666,18	164.666,18	84.641,10	82.881,10	82.881,10	22.433,82	11,99	45,24
Total Organico 23 :		187.100,00	0,00	187.100,00	164.666,18	164.666,18	84.641,10	82.881,10	82.881,10	22.433,82	11,99	45,24
N 24.432.20300.	ARRENDAMIENTOS DE MAQUINARIA, INSTALACIO	6.000,00	0,00	6.000,00	8.420,00	8.420,00	4.790,00	4.790,00	4.790,00	-2.420,00	-40,33	79,83
N 24.432.20500.	ARRENDAMIENTOS MOBILIARIO Y ENSERES	1.500,00	0,00	1.500,00	1.403,60	1.403,60	459,80	459,80	459,80	96,40	6,43	30,65
N 24.432.21500.	MOBIL. Y ENSERES,REPARC.MANT. Y CONSERV.	4.000,00	0,00	4.000,00	1.699,21	1.699,21	959,53	959,53	959,53	2.300,79	57,52	23,99
N 24.432.22104.	VESTUARIO	300,00	0,00	300,00	0,00	0,00	0,00	0,00	0,00	300,00	100,00	0,00
Total Organico 23 :		187.100,00	0,00	187.100,00	164.666,18	164.666,18	84.641,10	82.881,10	82.881,10	22.433,82	11,99	45,24

AYUNTAMIENTO DE ALHAURÍN DE LA TORRE - 2013

Estado de Situación del Presupuesto de Gastos 30/06/2013

R / C.Org. C.Prog. C.Económ. Espec.	Inicial	Modificac.	Actual	A	D	O	P	RP	Saldo	%	%O s/Cred.
PARTIDA	RC Pend.+ N D	Inc.Reman.	A Pendiente	D Pendiente	O Pendiente	P Pendiente	Rcintegros	Remanente	%D s/Cred.	%	% RP s/O
N 24.432.22300.	5.000,00	0,00	5.000,00	3.856,60	330,00	330,00	330,00	1.143,40	22,87	6,60	
TRANSPORTES	0,00	0,00	0,00	3.526,60	0,00	0,00	0,00	4.670,00	77,13	100,00	
N 24.432.22601.	700,00	0,00	700,00	377,39	377,39	377,39	377,39	322,61	46,09	53,91	
ATENCIÓNES PROTOCOLARIAS Y REPRESENTATIVAS	0,00	0,00	0,00	0,00	0,00	0,00	0,00	322,61	53,91	100,00	
N 24.432.22602.	7.500,00	0,00	7.500,00	6.961,36	6.926,35	6.926,35	6.926,35	538,64	7,18	92,35	
PUBLICIDAD Y PROPAGANDA	0,00	0,00	0,00	35,01	0,00	0,00	0,00	573,65	92,82	100,00	
N 24.432.22609.	18.000,00	0,00	18.000,00	24.507,00	549,00	549,00	549,00	-6.507,00	-36,15	3,05	
ACTIVIDADES CULTURALES, FESTEJOS Y DEPORTIVAS	0,00	0,00	0,00	23.958,00	0,00	0,00	0,00	17.451,00	136,15	100,00	
N 24.432.22701.	2.000,00	0,00	2.000,00	2.265,12	0,00	0,00	0,00	-265,12	-13,26	0,00	
SEGURIDAD	0,00	0,00	0,00	2.265,12	0,00	0,00	0,00	2.000,00	113,26	0,00	
N 24.432.22706.	7.000,00	0,00	7.000,00	0,00	0,00	0,00	0,00	7.000,00	100,00	0,00	
ESTUDIOS Y TRABAJOS TÉCNICOS	0,00	0,00	0,00	0,00	0,00	0,00	0,00	7.000,00	0,00	0,00	
N 24.432.22707.	700,00	0,00	700,00	527,56	527,56	527,56	527,56	172,44	24,63	75,37	
EXPOSICIONES, PREMIOS Y PARTICIPACIÓN CULTURAL	0,00	0,00	0,00	0,00	0,00	0,00	0,00	172,44	75,37	100,00	
N 24.432.62500.	1.500,00	0,00	1.500,00	0,00	0,00	0,00	0,00	1.500,00	100,00	0,00	
MOBILIARIO Y ENSERES	0,00	0,00	0,00	0,00	0,00	0,00	0,00	1.500,00	0,00	0,00	
Total Programa 432 :	54.200,00	0,00	54.200,00	50.017,84	14.919,63	14.919,63	14.919,63	4.182,16	7,72	27,53	
	0,00	0,00	0,00	35.098,21	0,00	0,00	0,00	39.280,37	92,28	100,00	
Total Orgánico 24 :	54.200,00	0,00	54.200,00	50.017,84	14.919,63	14.919,63	14.919,63	4.182,16	7,72	27,53	
	0,00	0,00	0,00	35.098,21	0,00	0,00	0,00	39.280,37	92,28	100,00	
N 25.332.22000.	2.000,00	0,00	2.000,00	521,08	521,08	521,08	521,08	1.478,92	73,95	26,05	
MATERIAL DE OFICINA ORDINARIO NO INVENTAR	0,00	0,00	0,00	0,00	0,00	0,00	240,00	1.478,92	26,05	100,00	
N 25.332.22001.	6.000,00	0,00	6.000,00	3.065,17	2.815,25	2.368,65	2.368,65	2.934,83	48,91	46,92	
PRENSA, REVISTAS, LIBROS Y OTRAS PUBLICACIONES	0,00	0,00	0,00	249,92	446,60	0,00	0,00	3.184,75	51,09	84,14	
N 25.332.22300.	1.000,00	0,00	1.000,00	726,00	726,00	726,00	726,00	274,00	27,40	72,60	
TRANSPORTES	0,00	0,00	0,00	0,00	0,00	0,00	0,00	274,00	72,60	100,00	
N 25.332.22602.	1.200,00	0,00	1.200,00	659,45	659,45	659,45	659,45	540,55	45,05	54,95	
PUBLICIDAD Y PROPAGANDA	0,00	0,00	0,00	0,00	0,00	0,00	0,00	540,55	54,95	100,00	
N 25.332.22606.	2.000,00	0,00	2.000,00	360,00	360,00	360,00	360,00	1.640,00	82,00	18,00	
REUNIONES, CONFERENCIAS Y CURSOS.	0,00	0,00	0,00	0,00	0,00	0,00	0,00	1.640,00	18,00	100,00	

AYUNTAMIENTO DE ALHAURÍN DE LA TORRE - 2013

Estado de Situación del Presupuesto de Gastos 30/06/2013

R C.Org. C.Prog. C.Económ. Espec. PARTIDA	Inicial	Modificac. Inc.Roman.	Actual RC Pend+ N D	A A Pendiente	D D Pendiente	O O Pendiente	P P Pendiente	RP RP Reintegros	Saldo Remanente	% %D s/Cred.	% %O s/Cred.
N 25.332.22707.	1.200,00	0,00	1.200,00	2.200,00	2.200,00	2.200,00	2.200,00	2.200,00	-1.000,00	-83,33	183,33
EXPOSICIONES, PREMIOS Y PARTICIPACIÓN CULT	0,00	0,00	0,00	0,00	0,00	0,00	0,00	0,00	-1.000,00	183,33	100,00
N 25.332.62500.	1.000,00	6.000,00	7.000,00	4.620,47	4.620,47	2.353,45	2.353,45	2.353,45	2.379,53	33,99	33,62
MOBILIARIO Y ENSERES	0,00	0,00	0,00	0,00	2.267,02	0,00	0,00	0,00	4.646,55	66,01	100,00
Total Programa 332 :	14.400,00	6.000,00	20.400,00	12.152,17	12.152,17	9.635,23	9.188,63	9.188,63	8.247,83	40,43	47,23
		0,00	0,00	0,00	2.516,94	446,60	0,00	240,00	10.764,77	59,57	95,36
Total Orgánico 25 :	14.400,00	6.000,00	20.400,00	12.152,17	12.152,17	9.635,23	9.188,63	9.188,63	8.247,83	40,43	47,23
		0,00	0,00	0,00	2.516,94	446,60	0,00	240,00	10.764,77	59,57	95,36
N 26.422.34900.	500,00	0,00	500,00	0,00	0,00	0,00	0,00	0,00	500,00	100,00	0,00
GASTOS DE VALES DERIVADOS DE FOMENTO DE	0,00	0,00	0,00	0,00	0,00	0,00	0,00	0,00	500,00	100,00	0,00
Total Programa 422 :	500,00	0,00	500,00	0,00	0,00	0,00	0,00	0,00	500,00	100,00	0,00
		0,00	0,00	0,00	0,00	0,00	0,00	0,00	500,00	100,00	0,00
N 26.923.22706.	2.000,00	0,00	2.000,00	0,00	0,00	0,00	0,00	0,00	2.000,00	100,00	0,00
ESTUDIOS Y TRABAJOS TÉCNICOS	0,00	0,00	0,00	0,00	0,00	0,00	0,00	0,00	2.000,00	100,00	0,00
Total Programa 923 :	2.000,00	0,00	2.000,00	0,00	0,00	0,00	0,00	0,00	2.000,00	100,00	0,00
		0,00	0,00	0,00	0,00	0,00	0,00	0,00	2.000,00	100,00	0,00
Total Orgánico 26 :	2.500,00	0,00	2.500,00	0,00	0,00	0,00	0,00	0,00	2.500,00	100,00	0,00
		0,00	0,00	0,00	0,00	0,00	0,00	0,00	2.500,00	100,00	0,00
N 27.342.21200.	2.000,00	0,00	2.000,00	95,59	95,59	0,00	0,00	0,00	1.904,41	95,22	0,00
MEJORA DE INSTALACIONES, RED, CABLEADO, ET	0,00	0,00	0,00	0,00	95,59	0,00	0,00	0,00	2.000,00	4,78	0,00
Total Programa 342 :	2.000,00	0,00	2.000,00	95,59	95,59	0,00	0,00	0,00	1.904,41	95,22	0,00
		0,00	0,00	0,00	0,00	0,00	0,00	0,00	2.000,00	4,78	0,00
N 27.920.20600.	89.300,00	0,00	89.300,00	67.848,82	67.848,82	24.495,73	24.495,73	24.495,73	21.451,18	24,02	27,43
ARRENDAMIENTOS EQUIPOS PROCESOS DE INFOR	0,00	0,00	0,00	0,00	43.353,09	0,00	0,00	0,00	64.804,27	75,98	100,00
N 27.920.21600.	6.000,00	0,00	6.000,00	3.871,32	3.871,32	3.605,80	3.605,80	3.605,80	2.128,68	35,48	60,10
EQUIP.PROC.INFORMACIÓN,REPARAC.,MANT.Y C	0,00	0,00	0,00	0,00	265,52	0,00	0,00	0,00	2.394,20	64,52	100,00
N 27.920.22002.	3.500,00	0,00	3.500,00	962,33	962,33	706,58	706,58	706,58	2.537,67	72,50	20,19
MATERIAL INFORMÁTICO NO INVENTARIABLE	0,00	0,00	0,00	0,00	255,75	0,00	0,00	0,00	2.793,42	27,50	100,00

AYUNTAMIENTO DE ALHAURÍN DE LA TORRE - 2013

Estado de Situación del Presupuesto de Gastos 30/06/2013

R	C.Org.	C.Prog.	C.Económ. Espec.	Inicial	Modificac.	Actual	A	D	O	P	RP	Saldo	%	%O s/Cred.
PARTIDA				Inc.Reman.	RC Pend.+ N D	A Pendiente	D Pendiente	O Pendiente	P Pendiente	Reintegros	Remanente	%D s/Cred.	%	% RP s/O
N 27.920.22601.				200,00	0,00	200,00	96,38	0,00	0,00	0,00	0,00	103,62	51,81	0,00
ATENCIONES PROTOCOLARIAS Y REPRESENTATIV				0,00	0,00	0,00	96,38	0,00	0,00	0,00	0,00	200,00	48,19	0,00
N 27.920.22706.				6.000,00	0,00	6.000,00	5.075,95	4.222,90	4.222,90	4.222,90	4.222,90	924,05	15,40	70,38
ESTUDIOS Y TRABAJOS TÉCNICOS				0,00	0,00	0,00	853,05	0,00	0,00	0,00	0,00	1.777,10	84,60	100,00
N 27.920.22709.				4.500,00	2.547,91	7.047,91	2.651,53	0,00	0,00	0,00	0,00	4.396,38	62,38	0,00
TRABAJOS OTRAS EMPRESAS				0,00	0,00	0,00	2.651,53	0,00	0,00	0,00	0,00	7.047,91	37,62	0,00
N 27.920.62600.				11.500,00	0,00	11.500,00	10.249,57	9.935,61	9.935,61	9.935,61	9.935,61	1.250,43	10,87	86,40
EQUIPOS PARA PROCESOS DE INFORMACIÓN				0,00	0,00	0,00	313,96	0,00	0,00	0,00	0,00	1.564,39	89,13	100,00
N 27.920.64100.				44.650,00	0,00	44.650,00	33.745,97	2.750,33	2.750,33	2.750,33	2.750,33	10.904,03	24,42	6,16
INFORMATICA Y DIGITALIZACIÓN: GTOS.APLIC.IN				0,00	0,00	0,00	30.995,64	0,00	0,00	0,00	0,00	41.899,67	75,58	100,00
Total Programa 920 :				165.650,00	2.547,91	168.197,91	124.501,87	45.716,95	45.716,95	45.716,95	45.716,95	43.696,04	25,98	27,18
				0,00	0,00	0,00	78.784,92	0,00	0,00	0,00	0,00	122.480,96	74,02	100,00
Total Orgánico 27 :				167.650,00	2.547,91	170.197,91	124.597,46	45.716,95	45.716,95	45.716,95	45.716,95	45.600,45	26,79	26,86
				0,00	0,00	0,00	78.880,51	0,00	0,00	0,00	0,00	124.480,96	73,21	100,00
N 28.231.20500.				200,00	0,00	200,00	0,00	0,00	0,00	0,00	0,00	200,00	100,00	0,00
ARRENDAMIENTOS MOBILIARIO Y ENSERES				0,00	0,00	0,00	0,00	0,00	0,00	0,00	0,00	200,00	0,00	0,00
N 28.231.22001.				2.000,00	0,00	2.000,00	1.033,54	1.033,53	354,72	354,72	354,72	966,46	48,32	51,68
PRENSA, REVISTAS, LIBROS Y OTRAS PUBLICACIO				0,00	0,00	0,00	0,01	678,81	0,00	0,00	0,00	966,47	51,68	34,32
N 28.231.22002.				960,00	0,00	960,00	89,54	89,54	89,54	89,54	89,54	870,46	90,67	9,33
MATERIAL INFORMÁTICO NO INVENTARIABLE				0,00	0,00	0,00	0,00	0,00	0,00	0,00	0,00	870,46	9,33	100,00
N 28.231.22104.				1.200,00	4.000,00	5.200,00	507,00	507,00	507,00	507,00	507,00	4.693,00	90,25	9,75
VESTUARIO				0,00	0,00	0,00	0,00	0,00	0,00	0,00	0,00	4.693,00	9,75	100,00
N 28.231.22106.				160,00	0,00	160,00	0,00	0,00	0,00	0,00	0,00	160,00	100,00	0,00
PRODUCTOS FARMACEÚTICOS.				0,00	0,00	0,00	0,00	0,00	0,00	0,00	0,00	160,00	0,00	0,00
N 28.231.22109.				2.920,00	0,00	2.920,00	1.108,89	903,19	641,56	641,56	641,56	1.811,11	62,02	30,93
OTROS SUMINISTROS				0,00	0,00	0,00	205,70	261,63	0,00	0,00	0,00	2.016,81	37,98	71,03
N 28.231.22300.				21.600,00	-4.200,00	17.400,00	8.422,02	6.448,01	5.546,01	5.546,01	5.546,01	8.977,98	51,60	37,06
TRANSPORTES				0,00	0,00	0,00	1.974,01	902,00	0,00	0,00	0,00	10.951,99	48,40	86,01
N 28.231.22601.				4.720,00	0,00	4.720,00	1.760,89	1.327,54	1.230,04	1.230,04	1.230,04	2.959,11	62,69	28,13
ATENCIONES PROTOCOLARIAS Y REPRESENTATIV				0,00	0,00	0,00	433,35	97,50	0,00	0,00	0,00	3.392,46	37,31	92,66

AYUNTAMIENTO DE ALHAURÍN DE LA TORRE - 2013

Estado de Situación del Presupuesto de Gastos 30/06/2013

R C.Org. C.Prog. C.Econom. Espec.	Inicial	Modificac. Inc.Reman.	Actual RC Pend + N D	A A Pendiente	D D Pendiente	O O Pendiente	P P Pendiente	RP Rcintegros	Saldo Remanente	%	% O s/ Cred.	% RP s/O
PARTIDA												
N 28.231.22602.	640,00	0,00	640,00	0,00	0,00	0,00	0,00	0,00	640,00	100,00	0,00	0,00
PUBLICIDAD Y PROPAGANDA	0,00	0,00	0,00	0,00	0,00	0,00	0,00	0,00	640,00	0,00	0,00	0,00
N 28.231.22609.	9.680,00	0,00	9.680,00	1.810,50	1.810,50	0,00	0,00	0,00	7.869,50	81,30	0,00	0,00
ACTIVIDADES CULTURALES, FESTEJOS Y DEPORTI	0,00	0,00	0,00	0,00	1.810,50	0,00	0,00	0,00	9.680,00	18,70	0,00	0,00
N 28.231.22706.	13.905,00	0,00	13.905,00	12.369,97	12.369,97	7.712,18	7.101,88	7.101,88	1.535,03	11,04	55,46	55,46
ESTUDIOS Y TRABAJOS TÉCNICOS	0,00	0,00	0,00	0,00	4.657,79	610,30	0,00	0,00	6.192,82	88,96	92,09	92,09
N 28.231.22707.	4.800,00	0,00	4.800,00	829,45	829,45	0,00	0,00	0,00	3.970,55	82,72	8,33	8,33
EXPOSICIONES, PREMIOS Y PARTICIPACIÓN CULT	0,00	0,00	0,00	0,00	429,55	0,00	0,00	0,00	4.400,10	17,28	100,00	100,00
N 28.231.62200.	480,00	0,00	480,00	0,00	0,00	0,00	0,00	0,00	480,00	100,00	0,00	0,00
EDIFICIOS Y OTRAS CONSTRUCCIONES	0,00	0,00	0,00	0,00	0,00	0,00	0,00	0,00	480,00	0,00	0,00	0,00
N 28.231.62500.	720,00	0,00	720,00	250,50	250,50	250,50	250,50	250,50	469,50	65,21	34,79	34,79
MOBILIARIO Y ENSERES	0,00	0,00	0,00	0,00	0,00	0,00	0,00	0,00	469,50	34,79	100,00	100,00
Total Programa 231 :	63.985,00	-200,00	63.785,00	28.182,30	28.182,30	18.671,39	16.121,15	16.121,15	35.602,70	55,82	29,27	86,34
	0,00	0,00	0,00	0,00	9.510,91	2.550,24	0,00	0,00	45.113,61	44,18	86,34	86,34
Total Organico 28 :	63.985,00	-200,00	63.785,00	28.182,30	28.182,30	18.671,39	16.121,15	16.121,15	35.602,70	55,82	29,27	86,34
	0,00	0,00	0,00	0,00	9.510,91	2.550,24	0,00	0,00	45.113,61	44,18	86,34	86,34
N 29.172.22300.	0,00	0,00	0,00	253,00	253,00	0,00	0,00	0,00	-253,00	0,00	0,00	0,00
TRANSPORTES	0,00	0,00	0,00	0,00	253,00	0,00	0,00	0,00	0,00	0,00	0,00	0,00
N 29.172.22601.	600,00	0,00	600,00	0,00	0,00	0,00	0,00	0,00	600,00	100,00	0,00	0,00
ATENCIÓNES PROTOCOLARIAS Y REPRESENTATIV	0,00	0,00	0,00	0,00	0,00	0,00	0,00	0,00	600,00	0,00	0,00	0,00
N 29.172.22602.	2.500,00	0,00	2.500,00	3.153,26	3.153,26	2.111,45	2.111,45	2.111,45	-653,26	-26,13	84,46	84,46
PUBLICIDAD Y PROPAGANDA	0,00	0,00	0,00	0,00	1.041,81	0,00	0,00	0,00	388,55	126,13	100,00	100,00
N 29.172.22606.	10.000,00	0,00	10.000,00	1.367,30	1.367,30	1.367,30	1.367,30	1.367,30	8.632,70	86,33	13,67	13,67
REUNIONES, CONFERENCIAS Y CURSOS.	0,00	0,00	0,00	0,00	0,00	0,00	0,00	0,00	8.632,70	13,67	100,00	100,00
N 29.172.22610.	2.000,00	0,00	2.000,00	900,00	900,00	900,00	900,00	900,00	1.100,00	55,00	45,00	45,00
OTROS GASTOS	0,00	0,00	0,00	0,00	0,00	0,00	0,00	0,00	1.100,00	45,00	100,00	100,00
N 29.172.22700.	6.000,00	0,00	6.000,00	2.297,78	2.297,78	1.582,71	1.582,71	1.582,71	3.702,22	61,70	26,38	26,38
GESTIÓN PUNTO LIMPIO, RETIRADA SELECTIVAR	0,00	0,00	0,00	0,00	715,07	0,00	0,00	0,00	4.417,29	38,30	100,00	100,00
N 29.172.22706.	28.000,00	0,00	28.000,00	18.665,00	18.665,00	9.117,46	9.117,46	9.117,46	9.335,00	33,34	32,56	32,56
ESTUDIOS Y TRABAJOS TÉCNICOS	0,00	0,00	0,00	0,00	9.547,54	0,00	0,00	0,00	18.882,54	66,66	100,00	100,00

AYUNTAMIENTO DE ALHAURÍN DE LA TORRE - 2013

Estado de Situación del Presupuesto de Gastos 30/06/2013

R C.Org.	C.Prog.	C.Económ. Espec.	Modificac.	Actual	A	D	O	P	RP	Saldo	%	%O s/Cred.
PARTIDA			Inc.Reman.	RC Pend.+ N D	A Pendiente	D Pendiente	O Pendiente	P Pendiente	Reintegros	Remanente	%D s/Cred.	% RP s/O
N 29.172.48900.			0,00	650,00	0,00	0,00	0,00	0,00	0,00	650,00	100,00	0,00
CUOTAS ADHESIÓN A ORGANISMOS MEDIO AMBI			0,00	0,00	0,00	0,00	0,00	0,00	0,00	650,00	0,00	0,00
Total Programa 172 :			0,00	49.750,00	26.636,34	11.557,42	15.078,92	0,00	15.078,92	23.113,66	46,46	30,31
N 29.313.22700.			0,00	55.800,00	51.839,93	50.359,93	18.487,61	16.387,53	16.387,53	5.440,07	9,75	33,13
LIMPIEZA Y ASEO			0,00	-1.480,00	1.480,00	31.872,32	2.100,08	0,00	0,00	37.312,39	90,25	88,64
Total Programa 313 :			0,00	55.800,00	51.839,93	50.359,93	18.487,61	16.387,53	16.387,53	5.440,07	9,75	33,13
			0,00	-1.480,00	1.480,00	31.872,32	2.100,08	0,00	0,00	37.312,39	90,25	88,64
Total Orgánico 29 :			0,00	105.550,00	78.476,27	76.996,27	33.566,53	31.466,45	31.466,45	28.553,73	27,05	31,80
			0,00	-1.480,00	1.480,00	43.429,74	2.100,08	0,00	0,00	71.983,47	72,95	93,74
N 30.491.20300.			0,00	222.754,35	234.349,56	234.349,56	68.726,69	68.726,69	68.726,69	-11.595,21	-5,21	30,85
ARRENDAMIENTOS DE MAQUINARIA, INSTALAC.			0,00	0,00	0,00	165.622,87	0,00	0,00	0,00	154.027,66	105,21	100,00
N 30.491.21300.			0,00	8.500,00	2.057,00	2.057,00	0,00	0,00	0,00	6.443,00	75,80	0,00
REPARAC.MAQUINARIA, INSTALAC. TÉCNICAS Y			0,00	0,00	0,00	2.057,00	0,00	0,00	0,00	8.500,00	24,20	0,00
N 30.491.21500.			0,00	2.000,00	0,00	0,00	0,00	0,00	0,00	2.000,00	100,00	0,00
MOBIL. Y ENSERES,REPARC.MANT. Y CONSERV.			0,00	0,00	0,00	0,00	0,00	0,00	0,00	2.000,00	0,00	0,00
N 30.491.22104.			0,00	500,00	150,29	150,29	0,00	0,00	0,00	349,71	69,94	0,00
VESTUARIO			0,00	0,00	0,00	150,29	0,00	0,00	0,00	500,00	30,06	0,00
N 30.491.22109.			0,00	3.500,00	1.952,56	1.952,56	1.594,54	1.594,54	1.594,54	1.547,44	44,21	45,56
OTROS SUMINISTROS			0,00	0,00	0,00	358,02	0,00	0,00	0,00	1.905,46	55,79	100,00
N 30.491.22602.			0,00	52.000,00	44.711,10	44.711,10	28.411,79	27.520,42	27.520,42	7.288,90	14,02	54,64
PUBLICIDAD Y PROPAGANDA			0,00	0,00	0,00	16.299,31	891,37	0,00	0,00	23.588,21	85,98	96,86
N 30.491.22706.			0,00	7.000,00	3.803,47	3.803,47	2.011,32	2.011,32	2.011,32	3.196,53	45,66	28,73
ESTUDIOS Y TRABAJOS TÉCNICOS			0,00	0,00	0,00	1.792,15	0,00	0,00	0,00	4.988,68	54,34	100,00
N 30.491.62500.			0,00	1.500,00	1.074,16	1.074,16	1.074,16	1.074,16	1.074,16	425,84	28,39	71,61
MOBILIARIO Y ENSERES: DECORADOS			0,00	0,00	0,00	0,00	0,00	0,00	0,00	425,84	71,61	100,00
Total Programa 491 :			0,00	297.754,35	288.098,14	288.098,14	101.818,50	100.927,13	100.927,13	9.656,21	3,24	34,20
			0,00	0,00	0,00	186.279,64	891,37	0,00	0,00	195.935,85	96,76	99,12

AYUNTAMIENTO DE ALHAURÍN DE LA TORRE - 2013

Estado de Situación del Presupuesto de Gastos 30/06/2013

R C.Org. C.Prog. C.Econom. Espec. PARTIDA	Inicial	Modificac. Inc.Reman.	Actual RC Pend.+ N D	A Pendiente	D Pendiente	O Pendiente	P Pendiente	RP Reintegros	Saldo Remanente	%	%O s/Cred.	% RP s/O		
Total Organico 30 :				297.754,35	0,00	297.754,35	288.098,14	288.098,14	101.818,50	891,37	100.927,13	9.656,21	3,24	34,20
	0,00	0,00	0,00	0,00	186.279,64	0,00	0,00	0,00	195.935,85	96,76	99,12	0,00	99,12	
N 31.164.21200.	30.000,00	0,00	30.000,00	630,78	630,78	255,68	255,68	255,68	29.369,22	97,90	100,00	0,00	0,35	
EDIF. Y OTRAS CTNES.REPARAC.MANT. Y CONSER	0,00	0,00	0,00	0,00	375,10	0,00	0,00	0,00	29.744,32	2,10	100,00	0,00	100,00	
Total Programa 164 :				30.000,00	0,00	30.000,00	630,78	630,78	255,68	255,68	255,68	29.369,22	97,90	0,85
	0,00	0,00	0,00	0,00	375,10	0,00	0,00	0,00	29.744,32	2,10	100,00	0,00	100,00	
Total Organico 31 :				30.000,00	0,00	30.000,00	630,78	630,78	255,68	255,68	255,68	29.369,22	97,90	0,85
	0,00	0,00	0,00	0,00	375,10	0,00	0,00	0,00	29.744,32	2,10	100,00	0,00	100,00	
N 32.161.20300.	15.000,00	0,00	15.000,00	0,00	0,00	0,00	0,00	0,00	15.000,00	100,00	0,00	0,00	0,00	
ARRENDAMIENTOS DE MAQUINARIA, INSTALACIO	0,00	0,00	0,00	0,00	0,00	0,00	0,00	0,00	15.000,00	0,00	0,00	0,00	0,00	
N 32.161.20400.	10.000,00	0,00	10.000,00	0,00	0,00	0,00	0,00	0,00	10.000,00	100,00	0,00	0,00	0,00	
ARRENDAMIENTOS DE MATERIAL DE TRANSPORT	0,00	0,00	0,00	0,00	0,00	0,00	0,00	0,00	10.000,00	0,00	0,00	0,00	0,00	
N 32.161.20500.	500,00	0,00	500,00	0,00	0,00	0,00	0,00	0,00	500,00	100,00	0,00	0,00	0,00	
ARRENDAMIENTOS MOBILIARIO Y ENSERES	0,00	0,00	0,00	0,00	0,00	0,00	0,00	0,00	500,00	0,00	0,00	0,00	0,00	
N 32.161.21000.	365.912,00	0,00	365.912,00	363.150,00	363.150,00	64.314,84	64.314,84	64.314,84	2.762,00	0,75	17,58	301.597,16	99,25	100,00
INFRAESTRUCTURA Y BIENES NATURALES	0,00	0,00	0,00	0,00	298.835,16	0,00	0,00	0,00	301.597,16	99,25	100,00	0,00	100,00	
N 32.161.21200.	5.000,00	0,00	5.000,00	4.970,30	4.970,30	2.832,85	2.832,85	2.832,85	29,70	0,59	56,66	2.167,15	99,41	100,00
EDIF. Y OTRAS CTNES.REPARAC.MANT. Y CONSER	0,00	0,00	0,00	0,00	2.137,45	0,00	0,00	0,00	2.167,15	99,41	100,00	0,00	100,00	
N 32.161.21300.	80.000,00	0,00	80.000,00	56.984,36	56.984,36	41.480,78	41.480,78	41.480,78	23.015,64	28,77	51,85	38.519,22	71,23	100,00
REPARAC.MAQUINARIA, INSTALAC. TÉCNICAS Y	0,00	0,00	0,00	0,00	15.503,58	0,00	0,00	0,00	38.519,22	71,23	100,00	0,00	100,00	
N 32.161.21400.	25.000,00	0,00	25.000,00	5.595,59	5.595,59	2.924,33	2.924,33	2.924,33	19.404,41	77,62	11,70	22.075,67	22,38	100,00
MATERIAL DE TRANSPORTE.REPARC.MANT. Y CO	0,00	0,00	0,00	0,00	2.671,26	0,00	0,00	0,00	22.075,67	22,38	100,00	0,00	100,00	
N 32.161.21500.	125.000,00	0,00	125.000,00	28.221,14	28.221,14	23.394,80	23.394,80	23.394,80	96.778,86	77,42	18,72	101.605,20	22,58	100,00
MOBIL. Y ENSERES.REPARC.MANT. Y CONSERV.	0,00	0,00	0,00	0,00	4.826,34	0,00	0,00	0,00	101.605,20	22,58	100,00	0,00	100,00	
N 32.161.22110.	15.000,00	0,00	15.000,00	5.755,30	5.755,30	3.370,50	3.370,50	3.370,50	9.244,70	61,63	22,47	11.629,50	38,37	100,00
PRODUCTOS DE LIMPIEZA Y ASEO	0,00	0,00	0,00	0,00	2.384,80	0,00	0,00	0,00	11.629,50	38,37	100,00	0,00	100,00	
N 32.161.22400.	12.000,00	0,00	12.000,00	0,00	0,00	0,00	0,00	0,00	4.846,83	40,39	0,00	12.000,00	0,00	0,00
PRIMAS DE SEGUROS	0,00	0,00	0,00	0,00	0,00	0,00	0,00	0,00	12.000,00	0,00	0,00	15.535,00	81,76	4,26
N 32.161.22700.	19.000,00	0,00	19.000,00	3.465,00	3.465,00	810,00	810,00	810,00	18.190,00	18,24	100,00	0,00	100,00	
LIMPIEZA Y ASEO	0,00	0,00	0,00	0,00	2.655,00	0,00	0,00	0,00	18.190,00	18,24	100,00	0,00	100,00	

AYUNTAMIENTO DE ALHAURÍN DE LA TORRE - 2013

Estado de Situación del Presupuesto de Gastos 30/06/2013

R	C. Org.	C. Prog.	C. Económ. Espec.	Inicial	Modificac.	Actual	A	D	O	P	RP	Saldo	%	% O s/ Cred.	
PARTIDA				RC Pend.+ N D	Inc. Reman.	RC Pend.+ N D	A Pendiente	D Pendiente	O Pendiente	P Pendiente	Reintegros	Remanente	% D s/ Cred.	% RP s/O	
N	32.161.22706.			15.000,00	0,00	15.000,00	8.491,00	8.491,00	0,00	0,00	0,00	6.509,00	43,39	0,00	
ESTUDIOS Y TRABAJOS TÉCNICOS				0,00	0,00	0,00	0,00	8.491,00	0,00	0,00	0,00	15.000,00	56,61	0,00	
N	32.161.62200.			70.000,00	0,00	70.000,00	0,00	0,00	0,00	0,00	0,00	70.000,00	100,00	0,00	
EDIFICIOS Y OTRAS CONSTRUCCIONES				0,00	0,00	0,00	0,00	0,00	0,00	0,00	0,00	70.000,00	0,00	0,00	
N	32.161.62201.			180.000,00	0,00	180.000,00	0,00	0,00	0,00	0,00	0,00	180.000,00	100,00	0,00	
NUEVAS DEPURADORAS				0,00	0,00	0,00	0,00	0,00	0,00	0,00	0,00	180.000,00	0,00	0,00	
N	32.161.62300.			40.000,00	0,00	40.000,00	25.063,50	25.063,50	11.423,73	11.423,73	11.423,73	14.936,50	37,34	28,56	
MAQUINARIA, INSTALACIONES Y UTILLAJE				0,00	0,00	0,00	0,00	13.639,77	0,00	0,00	0,00	28.576,27	62,66	100,00	
N	32.161.62400.			12.000,00	0,00	12.000,00	0,00	0,00	0,00	0,00	0,00	12.000,00	100,00	0,00	
MATERIAL DE TRANSPORTE				0,00	0,00	0,00	0,00	0,00	0,00	0,00	0,00	12.000,00	0,00	0,00	
N	32.161.62500.			20.000,00	0,00	20.000,00	5.164,03	5.164,03	4.558,03	4.558,03	4.558,03	14.835,97	74,18	22,79	
MOBILIARIO Y ENSERES				0,00	0,00	0,00	0,00	606,00	0,00	0,00	0,00	15.441,97	25,82	100,00	
N	32.161.62901.			750.000,00	0,00	750.000,00	34.797,80	34.797,80	17.798,01	17.798,01	17.798,01	715.202,20	95,36	2,37	
INFRAESTRUCTURAS HIDRAULICAS				0,00	0,00	0,00	0,00	16.999,79	0,00	0,00	0,00	732.201,99	4,64	100,00	
Total Programa 161 :				1.759.412,00	0,00	1.759.412,00	541.658,02	541.658,02	172.907,87	172.907,87	172.907,87	1.210.600,81	68,81	9,83	
Total Orgánico 32 :				1.759.412,00	0,00	1.759.412,00	541.658,02	541.658,02	172.907,87	172.907,87	172.907,87	1.210.600,81	68,81	9,83	
Total Remanente N :				37.468.000,00	1.462.115,84	38.930.115,84	19.160.026,89	18.891.014,83	13.368.436,82	12.992.663,06	12.065.956,48	16.912.658,55	43,44	34,34	
S	02.920.22100.			0,00	0,00	1.047.576,23	0,00	1.047.576,23	528.947,19	497.252,94	497.252,94	0,00	0,00	50,49	
ENERGIA ELÉCTRICA				0,00	1.047.576,23	1.047.576,23	0,00	518.629,04	31.694,25	0,00	0,00	518.629,04	100,00	94,01	
S	02.920.22200.			0,00	0,00	37.419,13	37.419,13	37.419,13	17.009,08	17.009,08	17.009,08	0,00	0,00	45,46	
TELEFÓNICAS				0,00	37.419,13	37.419,13	0,00	20.410,05	0,00	0,00	0,00	20.410,05	100,00	100,00	
S	02.920.22604.			0,00	0,00	6.757,00	6.757,00	6.757,00	6.757,00	4.690,00	4.690,00	0,00	0,00	100,00	
JURÍDICOS				0,00	6.757,00	6.757,00	0,00	0,00	2.067,00	0,00	0,00	0,00	100,00	69,41	
Total Programa 920 :				0,00	0,00	1.091.752,36	1.091.752,36	1.091.752,36	552.713,27	518.952,02	518.952,02	0,00	0,00	0,00	50,63
Total Programa 920 :				0,00	1.091.752,36	1.091.752,36	0,00	539.039,09	33.761,25	0,00	0,00	539.039,09	100,00	100,00	93,89

AYUNTAMIENTO DE ALHAURÍN DE LA TORRE - 2013

Estado de Situación del Presupuesto de Gastos 30/06/2013

R C Org. C. Prog. C. Económ. Espec.	Inicial	Modificac. Inc. Reman.	Actual RC Pend + N D	A Pendiente	D Pendiente	O Pendiente	P Pendiente	RP Reintegros	Saldo Remanente	% %D s/Cred.	% O s/Cred.
PARTIDA											
Total Organico 02 :	0.00	0.00	1.091.752,36	1.091.752,36	1.091.752,36	1.091.752,36	552.713,27	518.952,02	0.00	0.00	50,63
S 03.132.22104.	0.00	1.091.752,36	0.00	0.00	539.039,09	33.761,25	0.00	0.00	539.039,09	100,00	93,89
VESTUARIOS SEGURIDAD Y ORDEN PÚBLICO	0.00	4.473,16	4.473,16	4.473,16	4.473,16	4.046,24	4.046,24	0.00	426,92	100,00	90,46
Total Programa 132 :	0.00	0.00	4.473,16	4.473,16	4.473,16	4.046,24	4.046,24	0.00	0.00	0,00	90,46
S 03.151.22104.	0.00	0.00	558,74	558,74	558,74	556,42	556,42	0.00	0.00	0,00	99,58
VESTUARIO OBRAS Y SS.OO.	0.00	558,74	0.00	0.00	2,32	0.00	0.00	0.00	2,32	100,00	100,00
Total Programa 151 :	0.00	0.00	558,74	558,74	558,74	556,42	556,42	0.00	2,32	100,00	99,58
S 03.172.22104.	0.00	0.00	1.406,02	1.406,02	1.406,02	1.406,02	0.00	0.00	0.00	0,00	0,00
VESTUARIO PATRULLA VERDE	0.00	1.406,02	0.00	0.00	1.406,02	0.00	0.00	0.00	0.00	100,00	0,00
Total Programa 172 :	0.00	0.00	1.406,02	1.406,02	1.406,02	1.406,02	0.00	0.00	1.406,02	100,00	0,00
S 03.920.21200.	0.00	0.00	1.078,77	1.078,77	1.078,77	1.078,77	865,27	865,27	0.00	0,00	100,00
EDIF. Y OTRAS CTNES.REPARAC.MANT. Y CONSER.	0.00	1.078,77	0.00	0.00	0.00	213,50	0.00	0.00	0.00	100,00	80,21
Total Programa 920 :	0.00	0.00	1.078,77	1.078,77	1.078,77	1.078,77	865,27	865,27	0.00	100,00	100,00
Total Organico 03 :	0.00	0.00	7.516,69	7.516,69	7.516,69	5.681,43	5.467,93	5.467,93	0.00	0,00	75,58
S 04.132.22109.	0.00	7.516,69	0.00	0.00	1.835,26	213,50	0.00	0.00	1.835,26	100,00	96,24
OTROS SUMINISTROS.	0.00	156,00	156,00	156,00	156,00	0.00	0.00	0.00	0.00	0,00	0,00
S 04.132.62400.	0.00	0.00	30.000,00	30.000,00	0.00	0.00	0.00	0.00	30.000,00	100,00	0,00
MATERIAL DE TRANSPORTE	0.00	30.000,00	0.00	0.00	0.00	0.00	0.00	0.00	0.00	0,00	0,00
S 04.132.62400.R1	0.00	0.00	30.000,00	30.000,00	0.00	0.00	0.00	0.00	30.000,00	100,00	0,00
MATERIAL DE TRANSPORTE	0.00	30.000,00	0.00	0.00	0.00	0.00	0.00	0.00	0.00	0,00	0,00
Total Programa 132 :	0.00	0.00	60.156,00	60.156,00	156,00	156,00	0.00	0.00	60.156,00	99,74	0,00
										0,26	0,00

AYUNTAMIENTO DE ALHAURÍN DE LA TORRE - 2013

Estado de Situación del Presupuesto de Gastos 30/06/2013

R	C.Org.	C.Prog.	C.Económ. Espec.	Inicial	Modificac.	Actual	A	D	O	P	RP	Saldo	%	%O s/Cred.
PARTIDA				Ine.Reman.	RC Pend.+ N D	A Pendiente	D Pendiente	O Pendiente	P Pendiente	Reintegros	Remanente	%D s/Cred.	%	%O s/Cred.
S	04.133.22799.			0,00	0,00	12.587,21	12.587,21	12.587,21	0,00	0,00	0,00	0,00	0,00	0,00
OTROS TRABAJOS REALIZADOS POR EMPRESAS Y				12.587,21	0,00	0,00	12.587,21	0,00	0,00	0,00	12.587,21	100,00	0,00	0,00
Total Programa 133 :				0,00	0,00	12.587,21	12.587,21	12.587,21	0,00	0,00	0,00	12.587,21	100,00	0,00
Total Orgánico 04 :				0,00	0,00	72.743,21	12.743,21	12.743,21	0,00	0,00	0,00	60.000,00	82,48	0,00
S	05.134.21500.			0,00	0,00	90,00	90,00	90,00	0,00	0,00	0,00	0,00	0,00	0,00
MOBIL. Y ENSERES,REPARC.MANT. Y CONSERV.				90,00	0,00	0,00	90,00	0,00	0,00	0,00	90,00	100,00	0,00	0,00
S	05.134.22606.			0,00	0,00	417,45	417,45	417,45	417,45	417,45	417,45	0,00	0,00	100,00
REUNIONES, CONFERENCIAS Y CURSOS.				417,45	0,00	0,00	0,00	0,00	0,00	0,00	0,00	0,00	100,00	0,00
S	05.134.62300.			0,00	0,00	1.715,78	1.715,78	1.715,78	0,00	0,00	0,00	0,00	0,00	0,00
MAQUINARIA, INSTALACIONES Y UTILLAJE.				1.715,78	0,00	0,00	1.715,78	0,00	0,00	0,00	1.715,78	100,00	0,00	0,00
S	05.134.62500.			0,00	0,00	983,05	983,05	983,05	0,00	0,00	0,00	0,00	0,00	0,00
MOBILIARIO Y ENSERES				983,05	0,00	0,00	983,05	0,00	0,00	0,00	983,05	100,00	0,00	0,00
Total Programa 134 :				0,00	0,00	3.206,28	3.206,28	3.206,28	417,45	417,45	417,45	0,00	0,00	13,02
Total Orgánico 05 :				3.206,28	0,00	0,00	2.788,83	0,00	0,00	0,00	0,00	2.788,83	100,00	0,00
S	06.231.22606.			0,00	0,00	6.500,00	6.500,00	6.500,00	6.500,00	6.500,00	0,00	0,00	0,00	100,00
REUNIONES,CONFERENCIAS Y CURSOS				6.500,00	0,00	0,00	0,00	0,00	0,00	0,00	0,00	0,00	100,00	0,00
S	06.231.22699.			0,00	0,00	4.881,44	0,00	0,00	0,00	0,00	0,00	4.881,44	100,00	0,00
REUNIONES,CONFERENCIAS Y CURSOS				4.881,44	0,00	0,00	0,00	0,00	0,00	0,00	0,00	4.881,44	100,00	0,00
S	06.231.62400.			0,00	0,00	15.000,00	12.075,80	12.075,80	0,00	0,00	0,00	2.924,20	19,49	0,00
MATERIAL DE TRANSPORTE				15.000,00	0,00	0,00	12.075,80	0,00	0,00	0,00	0,00	15.000,00	80,51	0,00
Total Programa 231 :				0,00	0,00	26.381,44	18.575,80	18.575,80	6.500,00	6.500,00	6.500,00	7.805,64	29,59	24,64
Total Orgánico 06 :				26.381,44	0,00	0,00	12.075,80	0,00	0,00	0,00	0,00	19.881,44	70,41	100,00
S	06.233.13100.			0,00	0,00	5.091,61	5.091,61	5.091,61	5.091,61	5.091,61	0,00	0,00	0,00	100,00
LAB.EVENTUAL AYUDA A LA DEPENDENCIA				5.091,61	0,00	0,00	0,00	0,00	0,00	0,00	0,00	0,00	100,00	0,00

AYUNTAMIENTO DE ALHAURÍN DE LA TORRE - 2013

Estado de Situación del Presupuesto de Gastos 30/06/2013

R/C-Orig.	C-Prog.	C-Econom.	Espec.	Inicial	Modificac.	Actual	A	D	O	P	RP	Saldo	%	%O s/Cred.
PARTIDA				Incr.	Reman.	RC Pend.+ N D	Pendiente	Pendiente	Pendiente	Pendiente	Rentegros	Remanente	%D s/Cred.	% RP s/O
S 06.233.22706.				0,00	0,00	32.710,27	32.710,27	32.710,27	32.710,27	0,00	32.710,27	0,00	0,00	100,00
ESTUDIOS Y TRABAJOS TÉCNICOS						32.710,27	0,00	0,00	0,00	0,00	0,00	0,00	100,00	100,00
S 06.233.22706.R1				0,00	0,00	80.730,23	80.730,23	52.282,60	52.282,60	38.357,70	38.357,70	0,00	0,00	64,76
ESTUDIOS Y TRABAJOS TÉCNICOS						80.730,23	28.447,63	0,00	13.924,90	0,00	0,00	28.447,63	64,76	73,37
Total Programa 233 :				0,00	0,00	118.532,11	118.532,11	90.084,48	90.084,48	76.159,58	76.159,58	0,00	0,00	76,00
Total Organico 06 :				0,00	0,00	144.913,55	137.107,91	108.660,28	96.584,48	82.659,58	82.659,58	7.805,64	5,39	66,65
S 07.241.22713.				0,00	0,00	199.877,54	73.757,98	73.757,98	73.493,22	73.493,22	57.242,31	48.329,07	74,98	85,58
ANDALUCIA ORIENTA 2012/2013						199.877,54	0,00	264,76	0,00	16.250,91	0,00	126.584,32	36,90	77,89
S 07.241.22714.				0,00	0,00	222.748,06	51.691,64	51.691,64	40.935,70	40.935,70	33.778,05	171.056,42	76,79	18,38
ACCIONES FORMATIVAS EXP 29/2011/I/ 1161 R:1						222.748,06	0,00	10.755,94	0,00	7.157,65	0,00	181.812,36	23,21	82,51
S 07.241.22715.				0,00	0,00	45.480,00	0,00	0,00	0,00	0,00	0,00	45.480,00	100,00	0,00
ACCIONES FORMATIVAS EXP 98/2011/E 3280						45.480,00	0,00	0,00	0,00	0,00	0,00	45.480,00	0,00	0,00
S 07.241.22716.				0,00	0,00	4.057,86	0,00	0,00	0,00	0,00	0,00	4.057,86	100,00	0,00
ACCIONES FORMATIVAS EXP 98/2011/D 3272						4.057,86	0,00	0,00	0,00	0,00	0,00	4.057,86	0,00	0,00
S 07.241.22717.				0,00	0,00	104.925,00	40.281,75	40.281,75	38.255,99	38.255,99	30.578,78	64.643,25	61,61	36,46
ACCIONES FORMATIVAS EXP 98/2011/V 3299						104.925,00	0,00	2.025,76	0,00	7.677,21	0,00	66.669,01	38,39	79,93
S 07.241.62701.				0,00	0,00	623.061,96	388.000,96	388.000,96	39.889,59	21.598,50	21.598,50	235.061,00	37,73	6,40
SEDE CENTRO SERVICIOS INTEGRADOS, IMP DES						623.061,96	0,00	348.111,37	18.291,09	0,00	0,00	583.172,37	62,27	54,15
S 07.241.62702.				0,00	0,00	1.095.827,72	190.910,94	190.910,94	172.051,66	171.805,29	150.307,77	904.916,78	82,58	15,70
ESCUELA TALLER "EL ALGARROBAL"						1.095.827,72	0,00	18.859,28	246,37	21.497,52	261,57	923.776,06	17,42	87,36
Total Programa 241 :				0,00	0,00	2.295.978,14	744.643,27	744.643,27	364.626,16	346.088,70	293.505,41	1.551.334,87	67,57	15,88
Total Organico 07 :				0,00	0,00	2.295.978,14	0,00	380.017,11	18.537,46	52.583,29	261,57	1.931.351,98	32,43	80,49
S 08.920.62300.				0,00	0,00	5.384,50	5.384,50	5.384,50	5.384,50	5.384,50	5.384,50	0,00	0,00	100,00
MAQUINARIA, INSTALACIONES Y UTILLAJE						5.384,50	0,00	0,00	0,00	0,00	0,00	0,00	0,00	100,00

AYUNTAMIENTO DE ALHAURÍN DE LA TORRE - 2013

Estado de Situación del Presupuesto de Gastos 30/06/2013

R C.Org. C.Prog. C.Económ. Espec.	Inicial	Modificac. Inc.Reman.	Actual RC Pend.+ND	A A Pendiente	D D Pendiente	O O Pendiente	P P Pendiente	RP Rcintegros	Saldo Remanente	% %D s/Cred.	%O s/Cred. % RP s/O
PARTIDA											
Total Programa 920 :	0,00	0,00	5.384,50	5.384,50	5.384,50	5.384,50	5.384,50	5.384,50	0,00	0,00	100,00
S 08.924.62500.	0,00	5.384,50	0,00	0,00	0,00	0,00	0,00	0,00	0,00	100,00	100,00
MOBILIARIO Y ENSERES		9.719,93	9.719,93	9.719,93	9.719,93	9.719,93	9.719,93	9.719,93	0,00	0,00	100,00
Total Programa 924 :	0,00	0,00	9.719,93	9.719,93	9.719,93	9.719,93	9.719,93	9.719,93	0,00	0,00	100,00
S 09.232.22602.	0,00	9.719,93	0,00	0,00	0,00	0,00	0,00	0,00	0,00	100,00	100,00
PUBLICIDAD Y PROPAGANDA		15.104,43	15.104,43	15.104,43	15.104,43	15.104,43	15.104,43	15.104,43	0,00	0,00	100,00
S 09.232.21500.	0,00	0,00	36,00	36,00	36,00	36,00	36,00	36,00	0,00	0,00	100,00
MOBIL. Y ENSERES,REPARC.MANT. Y CONSERV.		36,00	0,00	0,00	0,00	0,00	0,00	0,00	0,00	100,00	100,00
S 09.232.22001.	0,00	0,00	36,10	36,10	36,10	36,10	36,10	36,10	0,00	0,00	100,00
PRENSA, REVISTAS, LIBROS Y OTRAS PUBLICACION		36,10	0,00	0,00	0,00	0,00	0,00	0,00	0,00	100,00	100,00
S 09.232.22602.	0,00	0,00	250,00	250,00	250,00	250,00	250,00	250,00	0,00	0,00	100,00
PUBLICIDAD Y PROPAGANDA		250,00	0,00	0,00	0,00	0,00	0,00	0,00	0,00	100,00	100,00
Total Programa 232 :	0,00	0,00	322,10	322,10	322,10	322,10	322,10	322,10	0,00	0,00	100,00
S 10.155.60902.	0,00	322,10	0,00	0,00	0,00	0,00	0,00	0,00	0,00	100,00	100,00
PLAN DE ASFALTO CAMINOS RURALES		2.037,04	2.037,04	2.037,04	2.037,04	2.037,04	2.037,04	2.037,04	0,00	0,00	100,00
S 10.155.60903.	0,00	0,00	14.939,53	14.939,53	14.939,53	14.939,53	14.939,53	14.939,53	0,00	0,00	100,00
REURBANIZACION BARRIADA MESTANZA		14.939,53	0,00	0,00	0,00	0,00	0,00	0,00	14.939,53	100,00	0,00
S 10.155.61906.	0,00	0,00	5.313,56	5.313,56	5.313,56	5.313,56	5.313,56	5.313,56	0,00	0,00	100,00
REPOSICION CIMENTACION PUENTE TRAV ARROY		5.313,56	0,00	0,00	0,00	0,00	0,00	0,00	2.992,84	56,32	43,68
Total Programa 155 :	0,00	0,00	22.290,13	22.290,13	22.290,13	22.290,13	22.290,13	22.290,13	17.932,37	80,45	19,55
S 10.179.61901.	0,00	0,00	715.891,51	715.891,51	715.891,51	715.891,51	715.891,51	715.891,51	0,00	0,00	100,00
ENCAUZ. Y PROTECC. DE MARGENES CAMINO LA		715.891,51	0,00	0,00	0,00	0,00	0,00	0,00	17.932,37	19,55	100,00
ENCAUZ. Y PROTECC. DE MARGENES CAMINO LA		715.891,51	0,00	0,00	0,00	0,00	0,00	0,00	715.891,51	100,00	0,00

AYUNTAMIENTO DE ALHAURÍN DE LA TORRE - 2013

Estado de Situación del Presupuesto de Gastos 30/06/2013

R/C/Org. C/Prog. C/Económ. Espec. PARTIDA	Inicial	Modificac. Inc/Reman.	Actual RC Pend+ N D	A Pendiente	D Pendiente	O Pendiente	P Pendiente	RP Reintegros	Saldo Remanente	% D s/Cred.	% O s/Cred.
Total Programa 179 :	0,00	715.891,51	715.891,51	0,00	0,00	0,00	0,00	0,00	715.891,51	100,00	0,00
S 10.454.61909.	0,00	0,00	35.000,00	0,00	0,00	0,00	0,00	0,00	35.000,00	100,00	0,00
REPARACION EBAR C/ ESTRELLA	0,00	35.000,00	0,00	0,00	0,00	0,00	0,00	0,00	35.000,00	0,00	0,00
Total Programa 454 :	0,00	35.000,00	35.000,00	0,00	0,00	0,00	0,00	0,00	35.000,00	100,00	0,00
Total Organico 10 :	0,00	773.181,64	773.181,64	4.357,76	4.357,76	4.357,76	4.357,76	4.357,76	768.823,88	99,44	0,56
S 11.321.21200.	0,00	0,00	190,54	190,54	190,54	0,00	0,00	0,00	0,00	0,00	0,00
EDIF. Y OTRAS CTNES.REPARAC.MANT. Y CONSER	0,00	190,54	0,00	0,00	190,54	0,00	0,00	0,00	190,54	100,00	0,00
S 11.321.22000.	0,00	0,00	227,13	227,13	227,13	0,00	0,00	0,00	0,00	0,00	0,00
OTRO MATERIAL NO INVENTARIABLE	0,00	227,13	0,00	0,00	227,13	0,00	0,00	0,00	227,13	100,00	0,00
Total Programa 321 :	0,00	417,67	417,67	417,67	417,67	417,67	417,67	417,67	417,67	100,00	0,00
Total Organico 11 :	0,00	417,67	417,67	0,00	417,67	0,00	0,00	0,00	417,67	100,00	0,00
S 12.151.21300.	0,00	0,00	1.029,84	1.029,84	1.029,84	1.029,82	1.029,82	1.029,82	0,00	0,00	100,00
REPARAC.MAQUINARIA, INSTALAC. TÉCNICAS Y	0,00	1.029,84	0,00	0,00	0,02	0,00	0,00	0,00	0,02	100,00	100,00
S 12.151.22706.	0,00	0,00	34.167,86	34.167,86	34.167,86	0,00	0,00	0,00	0,00	0,00	0,00
ESTUDIOS Y TRABAJOS TÉCNICOS	0,00	34.167,86	0,00	0,00	34.167,86	0,00	0,00	0,00	34.167,86	100,00	0,00
S 12.151.62201.	0,00	0,00	339,63	117,11	117,11	78,65	78,65	78,65	222,52	65,52	23,16
REPOSICIÓN DE MUROS Y CUBIERTAS EDIFICIOS M	0,00	339,63	0,00	0,00	38,46	0,00	0,00	0,00	260,98	34,48	100,00
Total Programa 151 :	0,00	35.537,33	35.537,33	35.314,81	35.314,81	1.108,47	1.108,47	1.108,47	222,52	0,63	3,12
S 12.155.60000.	0,00	0,00	2.428.222,74	2.428.222,74	2.428.222,74	0,00	0,00	0,00	2.128.222,74	87,65	0,00
ACTUACIONES PATRIMONIO MUNICIPAL DEL SUE	0,00	2.428.222,74	300.000,00	0,00	0,00	0,00	0,00	0,00	2.428.222,74	0,00	0,00
S 12.155.60001.	0,00	0,00	36.740,00	36.740,00	36.740,00	0,00	0,00	0,00	16.591,18	45,16	0,00
ADQUISICION INMUEBLES ARCOS ZAPATA Y CASC	0,00	36.740,00	20.148,82	0,00	0,00	0,00	0,00	0,00	36.740,00	0,00	0,00

AYUNTAMIENTO DE ALHAURÍN DE LA TORRE - 2013

Estado de Situación del Presupuesto de Gastos 30/06/2013

R C.Org.	C.Prog.	C.Económ.	Especc.	Inicial	Modificac.	Actual	A	D	O	P	RP	Saldo	%	%O s/Cred.
PARTIDA														
					Ine.Reman.	RC Pend.+ N D	A Pendiente	D Pendiente	O Pendiente	P Pendiente	Reintegros	Remanente	%D s/Cred.	% RP s/O
S 12.155.60901.				0,00	0,00	309.941,22	176.847,18	176.847,18	91.179,60	82.159,52	71.346,76	133.094,04	42,94	29,42
PPOS 2012, REURB.CALLES BDAS. ROMERAL 3º FAS				0,00	0,00	0,00	0,00	85.667,58	9.040,08	10.792,76	0,00	218.761,62	57,06	78,25
S 12.155.60902.				0,00	0,00	1.912,64	1.912,64	1.912,64	0,00	0,00	0,00	0,00	0,00	0,00
PLAN ASFALTO 2012				0,00	0,00	0,00	0,00	1.912,64	0,00	0,00	0,00	1.912,64	100,00	0,00
S 12.155.60903.				0,00	0,00	18.790,62	8.920,06	8.920,06	2.197,08	768,35	768,35	9.870,56	52,53	11,69
EMBELLEC. ROTONDAS PLAZAS Y ACCESOS A NU				0,00	0,00	0,00	6.722,98	6.722,98	1.428,73	0,00	0,00	16.593,54	47,47	34,97
S 12.155.60905.				0,00	0,00	3.882,38	0,00	0,00	0,00	0,00	0,00	3.882,38	100,00	0,00
ELIMINACIÓN DE BARRERAS ARQUITECTONICAS				0,00	0,00	0,00	0,00	0,00	0,00	0,00	0,00	3.882,38	0,00	0,00
S 12.155.60905.R1				0,00	0,00	500.000,00	401.652,90	401.652,90	138.411,23	138.411,23	138.411,23	98.347,10	19,67	27,68
DESDOBLAMIENTO Y REURB. AVDA. CIUDAD DE				0,00	0,00	0,00	0,00	263.241,67	0,00	0,00	0,00	361.588,77	80,33	100,00
S 12.155.60911.				0,00	0,00	52.574,89	20.724,48	20.724,48	18.732,60	18.732,60	18.732,60	31.850,41	60,58	35,63
REURB.CALLES BDA.CARRANQUE 1ª FASE				0,00	0,00	0,00	0,00	1.991,88	0,00	0,00	0,00	33.842,29	39,42	100,00
S 12.155.60915.				0,00	0,00	15.739,31	15.739,31	15.739,31	15.739,31	15.739,31	15.739,31	0,00	0,00	100,00
PYTO.SOSTENIBILIDAD CASCO URBANO				0,00	0,00	0,00	0,00	0,00	0,00	0,00	0,00	0,00	100,00	100,00
S 12.155.61912.				0,00	0,00	1.052,40	660,96	660,96	660,96	660,96	660,96	391,44	37,19	62,81
REURBANIZACIÓN ACCESOS AL CAMPO DE FÚTB				0,00	0,00	0,00	0,00	0,00	0,00	0,00	0,00	391,44	62,81	100,00
S 12.155.64000.				0,00	0,00	5.852,00	5.852,00	5.852,00	0,00	0,00	0,00	0,00	0,00	0,00
ESTUDIOS Y TRABAJOS TÉCNICOS DE OBRAS				0,00	0,00	0,00	0,00	5.852,00	0,00	0,00	0,00	5.852,00	100,00	0,00
Total Programa 155 :				0,00	0,00	3.374.708,20	632.309,53	632.309,53	266.920,78	256.451,97	245.659,21	2.422.249,85	71,78	7,91
						320.148,82	0,00	365.388,75	10.468,81	10.792,76	0,00	3.107.787,42	18,74	92,03
S 12.161.63901.				0,00	0,00	2.195,99	0,00	0,00	0,00	0,00	0,00	2.195,99	100,00	0,00
MEJORA DE LA RED DE ABASTECIMIENTO				0,00	0,00	0,00	0,00	0,00	0,00	0,00	0,00	2.195,99	0,00	0,00
S 12.161.63902.				0,00	0,00	3.108,32	0,00	0,00	0,00	0,00	0,00	3.108,32	100,00	0,00
MEJORA RED DE AGUA FECALES Y PLUVIALES				0,00	0,00	0,00	0,00	0,00	0,00	0,00	0,00	3.108,32	0,00	0,00
Total Programa 161 :				0,00	0,00	5.304,31	0,00	0,00	0,00	0,00	0,00	5.304,31	100,00	0,00
						0,00	0,00	0,00	0,00	0,00	0,00	5.304,31	0,00	0,00
S 12.162.62201.				0,00	0,00	20.000,00	20.000,00	20.000,00	0,00	0,00	0,00	0,00	0,00	0,00
CONSTRUCCION DEPURADORA TORREALQUERIA				0,00	0,00	0,00	0,00	20.000,00	0,00	0,00	0,00	20.000,00	100,00	0,00
Total Programa 162 :				0,00	0,00	20.000,00	20.000,00	20.000,00	0,00	0,00	0,00	20.000,00	0,00	0,00
						0,00	0,00	20.000,00	0,00	0,00	0,00	20.000,00	0,00	0,00

AYUNTAMIENTO DE ALHAURÍN DE LA TORRE - 2013

Estado de Situación del Presupuesto de Gastos 30/06/2013

R C O rg. C. Prog. C. Económ. Espec.	Inicial	Modificac. Inc. Reman.	Actual RC Pend.+ N D	A A Pendiente	D D Pendiente	O O Pendiente	P P Pendiente	RP Rintegros	Saldo Remanente	%	% O s/ Cred.
S 12.164.62201.	0,00	0,00	812.851,18	0,00	0,00	0,00	0,00	0,00	812.851,18	100,00	0,00
NUEVO EDIFICIO TANATOSALA 1ª PARTE	0,00	812.851,18	0,00	0,00	0,00	0,00	0,00	0,00	812.851,18	0,00	0,00
Total Programa 164 :	0,00	0,00	812.851,18	0,00	0,00	0,00	0,00	0,00	812.851,18	100,00	0,00
S 12.165.62301.	0,00	0,00	59.788,65	5126,03	5.126,03	1.847,81	1.847,81	1.847,81	54.662,62	91,43	3,09
MEJORA ALUMBRADO CASCO URBANO Y BARRIA	0,00	59.788,65	0,00	0,00	3.278,22	0,00	0,00	0,00	57.940,84	8,57	100,00
S 12.165.62302.	0,00	0,00	7.634,93	0,00	0,00	0,00	0,00	0,00	7.634,93	100,00	0,00
ACERADO Y RENOV. ALUMB. PÚBLICO PINOS DE A	0,00	7.634,93	0,00	0,00	0,00	0,00	0,00	0,00	7.634,93	0,00	0,00
S 12.165.62303.	0,00	0,00	60.806,00	0,00	0,00	0,00	0,00	0,00	60.806,00	100,00	0,00
MEJORA ELECTRIFICACIÓN, ROMERAL, ALQUERÍA	0,00	60.806,00	0,00	0,00	0,00	0,00	0,00	0,00	60.806,00	0,00	0,00
Total Programa 165 :	0,00	0,00	128.229,58	5126,03	5.126,03	1.847,81	1.847,81	1.847,81	123.103,55	96,00	1,44
S 12.171.60901.	0,00	0,00	29.738,17	29.738,17	29.738,17	28.891,17	28.891,17	28.891,17	0,00	0,00	97,15
NUEVO PARQUE INFANTIL ALTOS DE VIÑAGRANDE	0,00	29.738,17	0,00	0,00	847,00	0,00	0,00	0,00	847,00	100,00	100,00
S 12.171.60902.	0,00	0,00	18.452,50	18.452,50	18.452,50	17.825,24	17.825,24	17.825,24	0,00	0,00	96,60
NUEVO PARQUE INFANTIL RETAMAR II	0,00	18.452,50	0,00	0,00	627,26	0,00	0,00	0,00	627,26	100,00	100,00
Total Programa 171 :	0,00	0,00	48.190,67	48.190,67	48.190,67	46.716,41	46.716,41	46.716,41	0,00	0,00	96,94
S 12.231.64000.	0,00	0,00	21.063,00	21.063,00	21.063,00	21.063,00	21.063,00	21.063,00	0,00	0,00	0,00
ESTUDIOS Y TRABAJOS TÉCNICOS DE OBRAS	0,00	21.063,00	0,00	0,00	0,00	0,00	0,00	0,00	21.063,00	100,00	0,00
Total Programa 231 :	0,00	0,00	21.063,00	21.063,00	21.063,00	21.063,00	21.063,00	21.063,00	0,00	0,00	0,00
S 12.241.60901.	0,00	0,00	50.336,32	49.756,58	49.756,58	48.515,88	48.515,87	45.700,26	579,74	1,15	96,38
AEREA ORDINARIO, ACERADOS PINOS	0,00	50.336,32	0,00	0,00	1.240,70	0,01	2.815,61	0,00	1.820,44	98,85	94,20
Total Programa 241 :	0,00	0,00	50.336,32	49.756,58	49.756,58	48.515,88	48.515,87	45.700,26	579,74	1,15	96,38
S 12.321.62201.	0,00	0,00	21.099,08	21.099,08	21.099,08	21.099,08	21.099,08	15.329,77	0,00	0,00	72,66
ADAPTACION DEL COLEGIO DE SANTA ANA LLIA	0,00	21.099,08	0,00	0,00	5.769,31	0,00	0,00	0,00	5.769,31	100,00	100,00

AYUNTAMIENTO DE ALHAURÍN DE LA TORRE - 2013

Estado de Situación del Presupuesto de Gastos 30/06/2013

R	C. Org.	C. Prog.	C. Económ.	Esppc.	Inicial	Modificac.	Actual	A	D	O	P	RP	Saldo	%	% O s/Cred.
PARTIDA															
					RC Pend.+ N D	A Pendiente	D Pendiente	O Pendiente	P Pendiente	Reintegros	Remanente	% D s/Cred.	% O s/Cred.		
S	12.321.62201.R1				0,00	697.404,00	659.450,00	0,00	0,00	0,00	0,00	0,00	37.954,00	5,44	0,00
ESCUELA EDUCACIÓN INFANTIL VIRGEN DEL ROS															
					0,00	0,00	659.450,00	0,00	0,00	0,00	0,00	0,00	697.404,00	94,56	0,00
Total Programa 321 :															
					0,00	718.503,08	680.549,08	15.329,77	15.329,77	15.329,77	0,00	0,00	37.954,00	5,28	2,13
					0,00	0,00	665.219,31	0,00	0,00	0,00	0,00	0,00	703.173,31	94,72	100,00
S	12.332.64000.				0,00	24.054,00	24.054,00	13.552,00	1.452,00	1.452,00	0,00	0,00	0,00	0,00	0,00
ESTUDIOS Y TRABAJOS TÉCNICOS DE OBRAS															
					0,00	24.054,00	10.502,00	12.100,00	0,00	0,00	0,00	0,00	10.502,00	100,00	10,71
Total Programa 332 :															
					0,00	24.054,00	24.054,00	13.552,00	1.452,00	1.452,00	0,00	0,00	0,00	0,00	56,34
					0,00	0,00	10.502,00	12.100,00	0,00	0,00	0,00	0,00	10.502,00	100,00	10,71
S	12.335.62201.				0,00	840.000,00	0,00	0,00	0,00	0,00	0,00	0,00	840.000,00	100,00	0,00
PALACIO DE LA CULTURA, TEATRO, BIBLIOTECA															
					0,00	840.000,00	0,00	0,00	0,00	0,00	0,00	0,00	840.000,00	100,00	0,00
Total Programa 335 :															
					0,00	840.000,00	0,00	0,00	0,00	0,00	0,00	0,00	840.000,00	100,00	0,00
					0,00	0,00	0,00	0,00	0,00	0,00	0,00	0,00	840.000,00	100,00	0,00
S	12.342.62201.				0,00	5.502,31	5.502,31	5.502,31	5.502,31	5.502,31	0,00	0,00	0,00	0,00	100,00
AMPLIACION SKATE PARK E ILUMINACION															
					0,00	0,00	0,00	0,00	0,00	0,00	0,00	0,00	0,00	100,00	100,00
S	12.342.62201.R1				0,00	795.500,00	0,00	0,00	0,00	0,00	0,00	0,00	795.500,00	100,00	0,00
2ª PISCINA CUBIERTA CLIMATIZADA															
					0,00	0,00	0,00	0,00	0,00	0,00	0,00	0,00	795.500,00	100,00	0,00
S	12.342.62202.				0,00	80.000,00	0,00	0,00	0,00	0,00	0,00	0,00	80.000,00	100,00	0,00
PISTA POLIVALENTE LA CAPELLANÍA ENTRE C/ZA															
					0,00	80.000,00	0,00	0,00	0,00	0,00	0,00	0,00	80.000,00	100,00	0,00
S	12.342.62203.				0,00	120.000,00	119.806,57	64.134,54	62.256,70	56.316,34	193,43	0,16	53,45	0,16	53,45
INSTALAC.SOCIO-DEPORT. EN PINOS Y OTRAS ZO															
					0,00	0,00	55.672,03	1.877,84	5.940,36	0,00	55.865,46	99,84	87,81	99,84	87,81
Total Programa 342 :															
					0,00	1.001.002,31	125.308,88	69.636,85	67.759,01	61.818,65	875.693,43	87,48	6,96	87,48	6,96
					0,00	0,00	55.672,03	1.877,84	5.940,36	0,00	931.365,46	12,52	88,77	12,52	88,77
S	12.491.62201.				0,00	22.918,91	0,00	0,00	0,00	0,00	22.918,91	100,00	0,00	100,00	0,00
REFORMA DEPENDENCIA ESTUDIO TELEVISIÓN															
					0,00	0,00	0,00	0,00	0,00	0,00	0,00	0,00	22.918,91	0,00	0,00
Total Programa 491 :															
					0,00	0,00	0,00	0,00	0,00	0,00	0,00	0,00	22.918,91	100,00	0,00
					0,00	0,00	0,00	0,00	0,00	0,00	0,00	0,00	22.918,91	0,00	0,00
S	12.924.62201.				0,00	26.291,54	19.348,19	9.837,64	7.762,30	7.762,30	6.943,35	26,41	37,42	26,41	37,42
EDIFICIOS MUNICIPALES, SEDES SOCIALES.															
					0,00	0,00	9.510,55	2.075,34	0,00	0,00	16.453,90	73,59	78,90	73,59	78,90

AYUNTAMIENTO DE ALHAURÍN DE LA TORRE - 2013

Estado de Situación del Presupuesto de Gastos 30/06/2013

R C.Org. C.Prog. C.Econom. Espec. PARTIDA	Inicial	Modificac. Inc.Reman.	Actual RC Pend.+ N D	A A Pendiente	D D Pendiente	O O Pendiente	P P Pendiente	RP Reingresos	Saldo Remanente	% %D s/Cred.	% %O s/Cred.
Total Programa 924 :											
	0,00	26.291,54	26.291,54	19.348,19	19.348,19	9.510,55	7.762,30	7.762,30	6.943,35	26,41	37,42
Total Organico 12 :											
	0,00	7.128.990,43	7.128.990,43	1.661.020,77	1.661.020,77	1.187.555,16	446.943,61	427.394,88	5.147.820,84	72,21	6,64
S 13.241.21200.	0,00	0,00	0,00	348,78	348,78	348,78	0,00	0,00	0,00	0,00	0,00
EDIF. Y OTRAS CTNES.REPARAC.MANT. Y CONSER	0,00	348,78	0,00	0,00	348,78	0,00	0,00	0,00	348,78	100,00	0,00
Total Programa 241 :											
	0,00	348,78	348,78	0,00	348,78	348,78	0,00	0,00	0,00	0,00	0,00
S 13.321.21200.	0,00	0,00	0,00	4,12	4,12	4,12	0,00	0,00	0,00	0,00	0,00
EDIF. Y OTRAS CTNES.REPARAC.MANT. Y CONSER	0,00	4,12	0,00	0,00	4,12	4,12	0,00	0,00	4,12	100,00	0,00
Total Programa 321 :											
	0,00	4,12	4,12	0,00	4,12	4,12	0,00	0,00	0,00	0,00	0,00
S 13.341.21200.	0,00	0,00	0,00	752,24	752,24	752,24	0,00	0,00	0,00	0,00	0,00
EDIF. Y OTRAS CTNES.REPARAC.MANT. Y CONSER	0,00	752,24	0,00	0,00	752,24	752,24	0,00	0,00	752,24	100,00	0,00
Total Programa 341 :											
	0,00	752,24	752,24	0,00	752,24	752,24	0,00	0,00	0,00	0,00	0,00
S 13.920.21200.	0,00	0,00	0,00	506,43	506,43	506,43	96,80	96,80	0,00	0,00	19,11
EDIF. Y OTRAS CTNES.REPARAC.MANT. Y CONSER	0,00	506,43	0,00	0,00	409,63	409,63	0,00	0,00	409,63	100,00	100,00
S 13.920.21500.	0,00	0,00	0,00	10,03	10,03	10,03	0,00	0,00	0,00	0,00	0,00
MOBL. Y ENSERES.REPARAC.MANT. Y CONSERV.	0,00	10,03	0,00	0,00	10,03	10,03	0,00	0,00	10,03	100,00	0,00
Total Programa 920 :											
	0,00	516,46	516,46	0,00	516,46	419,66	96,80	96,80	0,00	0,00	18,74
S 13.924.21200.	0,00	0,00	0,00	426,50	426,50	426,50	0,00	0,00	0,00	0,00	0,00
EDIF. Y OTRAS CTNES.REPARAC.MANT. Y CONSER	0,00	426,50	0,00	0,00	426,50	426,50	0,00	0,00	426,50	100,00	0,00
Total Programa 924 :											
	0,00	426,50	426,50	0,00	426,50	426,50	0,00	0,00	0,00	0,00	0,00

AYUNTAMIENTO DE ALHAURÍN DE LA TORRE - 2013

Estado de Situación del Presupuesto de Gastos 30/06/2013

R C.Org. C.Prog. C.Económ. Espec. PARTIDA	Inicial	Modificac. Inc.Reman.	Actual RC Pend.+ N D	A A Pendiente	D D Pendiente	O O Pendiente	P P Pendiente	RP Reintegros	Saldo Remanente	% D s/Cred.		% O s/Cred.	
										%	%	%	%
Total Orgánico 13 :	0,00	0,00	2.048,10	2.048,10	2.048,10	96,80	96,80	96,80	0,00	0,00	0,00	0,00	4,73
S 14.920.22000. MATERIAL DE OFICINA ORDINARIO NO INVENTAR	0,00	2.048,10	0,00	0,00	1.951,30	0,00	0,00	0,00	1.951,30	100,00	100,00	100,00	100,00
Total Programa 920 :	0,00	0,00	14.530,44	14.530,44	14.530,44	0,00	0,00	0,00	0,00	0,00	0,00	0,00	0,00
Total Orgánico 14 :	0,00	14.530,44	0,00	0,00	14.530,44	0,00	0,00	0,00	14.530,44	100,00	100,00	100,00	0,00
S 15.132.21400. MATERIAL DE TRANSPORTE:REPARC.MANT. Y CO	0,00	0,00	372,48	372,48	372,48	0,00	0,00	0,00	0,00	0,00	0,00	0,00	0,00
S 15.132.22103. COMBUSTIBLE Y CARBURANTES	0,00	372,48	0,00	0,00	372,48	0,00	0,00	0,00	372,48	100,00	100,00	100,00	0,00
Total Programa 132 :	0,00	0,00	6.086,57	6.086,57	6.086,57	0,00	0,00	0,00	0,00	0,00	0,00	0,00	0,00
Total Orgánico 134 :	0,00	6.459,05	0,00	0,00	6.459,05	0,00	0,00	0,00	6.459,05	100,00	100,00	100,00	0,00
S 15.134.21400. MATERIAL DE TRANSPORTE:REPARC.MANT. Y CO	0,00	0,00	850,54	850,54	850,54	0,00	0,00	0,00	0,00	0,00	0,00	0,00	0,00
S 15.134.22103. COMBUSTIBLE Y CARBURANTES	0,00	850,54	0,00	0,00	850,54	0,00	0,00	0,00	850,54	100,00	100,00	100,00	0,00
Total Programa 134 :	0,00	0,00	1.482,33	1.482,33	1.482,33	0,00	0,00	0,00	0,00	0,00	0,00	0,00	0,00
Total Programa 151 :	0,00	2.332,87	0,00	0,00	2.332,87	0,00	0,00	0,00	2.332,87	100,00	100,00	100,00	0,00
S 15.151.21300. REPARAC.MAQUINARIA, INSTALAC. TÉCNICAS Y	0,00	0,00	945,43	945,43	945,43	0,00	0,00	0,00	0,00	0,00	0,00	0,00	0,00
S 15.151.22103. COMBUSTIBLE Y CARBURANTES	0,00	945,43	0,00	0,00	945,43	0,00	0,00	0,00	945,43	100,00	100,00	100,00	0,00
Total Programa 151 :	0,00	0,00	49.291,64	50.237,07	50.237,07	0,00	0,00	0,00	0,00	0,00	0,00	0,00	0,00
S 15.161.22103. COMBUSTIBLE Y CARBURANTES	0,00	50.237,07	0,00	0,00	50.237,07	0,00	0,00	0,00	50.237,07	100,00	100,00	100,00	0,00
Total Programa 151 :	0,00	0,00	12.777,99	12.777,99	12.777,99	1.411,45	1.411,45	1.411,45	0,00	0,00	0,00	0,00	11,05
Total Programa 151 :	0,00	12.777,99	0,00	0,00	11.366,54	0,00	0,00	0,00	11.366,54	100,00	100,00	100,00	100,00

AYUNTAMIENTO DE ALHAURÍN DE LA TORRE - 2013

Estado de Situación del Presupuesto de Gastos 30/06/2013

R C.Org. C.Prog. C.Econom. Espec. PARTIDA	Inicial	Modificac. Inc.Reman.	Actual RC Pend.+ N D	A A Pendiente	D D Pendiente	O O Pendiente	P P Pendiente	RP RP Retirados	Saldo Remanente	% %D s/Cred.	% %O s/Cred.
Total Programa 161 :	0,00	12.777,99	12.777,99	12.777,99	11.366,54	1.411,45	1.411,45	1.411,45	0,00	100,00	11,05
S 15.162.21400.	0,00	0,00	2.137,12	2.137,12	2.137,12	43,75	43,75	43,75	0,00	0,00	2,05
MATERIAL DE TRANSPORTE:REPARC.MANT. Y CO	0,00	2.137,12	0,00	0,00	2.093,37	0,00	0,00	0,00	2.093,37	100,00	100,00
S 15.162.22103.	0,00	0,00	41.185,73	41.185,73	41.185,73	0,00	0,00	0,00	0,00	0,00	0,00
COMBUSTIBLE Y CARBURANTES	0,00	41.185,73	0,00	0,00	41.185,73	0,00	0,00	0,00	41.185,73	100,00	0,00
Total Programa 162 :	0,00	0,00	43.322,85	43.322,85	43.322,85	43,75	43,75	43,75	0,00	100,00	0,10
S 15.164.22103.	0,00	0,00	43.322,85	0,00	43.279,10	0,00	0,00	0,00	43.279,10	100,00	100,00
COMBUSTIBLE Y CARBURANTES	0,00	0,00	241,90	241,90	241,90	0,00	0,00	0,00	0,00	0,00	0,00
Total Programa 164 :	0,00	0,00	241,90	241,90	241,90	0,00	0,00	0,00	0,00	100,00	0,00
S 15.172.22103.	0,00	0,00	1.545,06	1.545,06	1.545,06	0,00	0,00	0,00	0,00	0,00	0,00
COMBUSTIBLE Y CARBURANTES	0,00	1.545,06	0,00	0,00	1.545,06	0,00	0,00	0,00	1.545,06	100,00	0,00
Total Programa 172 :	0,00	0,00	1.545,06	1.545,06	1.545,06	0,00	0,00	0,00	0,00	100,00	0,00
S 15.241.21400.	0,00	0,00	60,52	60,52	60,52	0,00	0,00	0,00	0,00	0,00	100,00
MATERIAL DE TRANSPORTE:REPARC.MANT. Y CO	0,00	60,52	0,00	0,00	0,00	0,00	0,00	0,00	0,00	100,00	100,00
Total Programa 241 :	0,00	0,00	60,52	60,52	60,52	0,00	0,00	0,00	0,00	100,00	100,00
S 15.341.21400.	0,00	0,00	334,69	334,69	334,69	0,00	0,00	0,00	0,00	0,00	100,00
MATERIAL DE TRANSPORTE:REPARC.MANT. Y CO	0,00	334,69	0,00	0,00	0,00	0,00	0,00	0,00	0,00	0,00	100,00
S 15.341.22103.	0,00	0,00	121,91	121,91	121,91	0,00	0,00	0,00	121,91	100,00	0,00
COMBUSTIBLE Y CARBURANTES	0,00	121,91	0,00	0,00	121,91	0,00	0,00	0,00	121,91	100,00	0,00
Total Programa 341 :	0,00	0,00	456,60	456,60	456,60	0,00	0,00	0,00	0,00	100,00	73,30
S 15.924.22103.	0,00	0,00	704,37	704,37	704,37	0,00	0,00	0,00	0,00	0,00	0,00
COMBUSTIBLE Y CARBURANTES	0,00	704,37	0,00	0,00	704,37	0,00	0,00	0,00	704,37	100,00	0,00

AYUNTAMIENTO DE ALHAURÍN DE LA TORRE - 2013

Estado de Situación del Presupuesto de Gastos 30/06/2013

R / C.Org. C.Prog. C.Económ. Espec.	Inicial	Modificac.	Actual	A	D	O	P	RP	Saldo	%	%O s/Cred.
PARTIDA	RC Pend.+ N/D	Inc.Reman.	RC Pend.+ N/D	A Pendiente	D Pendiente	O Pendiente	P Pendiente	Reintegros	Remanente	%D s/Cred.	% RP s/O
Total Programa 924 :	0,00	0,00	704,37	704,37	704,37	0,00	0,00	0,00	0,00	0,00	0,00
	704,37	704,37	0,00	0,00	0,00	0,00	0,00	0,00	704,37	100,00	0,00
Total Orgánico 15 :	0,00	118.138,28	118.138,28	118.138,28	118.138,28	1.850,41	1.850,41	1.850,41	116.287,87	100,00	1,57
	118.138,28	0,00	0,00	0,00	0,00	0,00	0,00	0,00	116.287,87	100,00	100,00
S 16.132.21300.	0,00	0,00	640,74	640,74	640,74	0,00	0,00	0,00	0,00	0,00	0,00
REPARC.MAQUINARIA, INSTALAC. TÉCNICAS Y	640,74	640,74	0,00	0,00	0,00	0,00	0,00	0,00	640,74	100,00	0,00
Total Programa 132 :	0,00	0,00	640,74	640,74	640,74	0,00	0,00	0,00	0,00	0,00	0,00
	640,74	0,00	0,00	0,00	0,00	0,00	0,00	0,00	640,74	100,00	0,00
S 16.151.21000.	0,00	5.020,90	5.020,90	5.020,90	5.020,90	0,00	0,00	0,00	5.020,90	100,00	0,00
INFRAESTRUCTURA Y BIENES NATURALES	5.020,90	5.020,90	0,00	0,00	0,00	0,00	0,00	0,00	5.020,90	100,00	0,00
S 16.151.21500.	0,00	0,00	831,58	831,58	831,58	270,25	270,25	270,25	0,00	0,00	32,50
MOBIL. Y ENSERES,REPARC.MANT. Y CONSERV.	831,58	831,58	0,00	0,00	0,00	0,00	0,00	0,00	561,33	100,00	100,00
S 16.151.22300.	0,00	0,00	484,00	484,00	484,00	484,00	484,00	484,00	0,00	0,00	100,00
TRANSPORTES	484,00	484,00	0,00	0,00	0,00	0,00	0,00	0,00	0,00	100,00	100,00
S 16.151.60901.	0,00	0,00	825,59	825,59	825,59	67,76	67,76	67,76	0,00	0,00	8,21
REURB. DE VIALES E INFRAESTRUCTURA SERV.OP	825,59	825,59	0,00	0,00	0,00	0,00	0,00	0,00	757,83	100,00	100,00
Total Programa 151 :	0,00	7.162,07	7.162,07	7.162,07	7.162,07	822,01	822,01	822,01	0,00	0,00	11,48
	7.162,07	7.162,07	0,00	0,00	0,00	0,00	0,00	0,00	6.340,06	100,00	100,00
S 16.155.21000.	0,00	0,00	16.731,26	16.731,26	16.731,26	6.037,41	6.037,41	6.037,41	0,00	0,00	36,08
INFRAESTRUCTURA Y BIENES NATURALES	16.731,26	16.731,26	0,00	0,00	0,00	0,00	0,00	0,00	10.693,85	100,00	100,00
S 16.155.60901.	0,00	0,00	340,78	340,78	340,78	0,00	0,00	0,00	0,00	0,00	0,00
OBRAS REALIZADAS POR SERVICIOS OPERATIVOS	340,78	340,78	0,00	0,00	0,00	0,00	0,00	0,00	340,78	100,00	0,00
S 16.155.60903.	0,00	0,00	769,23	769,23	769,23	42,35	42,35	42,35	0,00	0,00	5,51
MEJORA DE ACERADOS CALLES Y ENTRADAS GA	769,23	769,23	0,00	0,00	0,00	0,00	0,00	0,00	726,88	100,00	100,00
S 16.155.61901.	0,00	0,00	870,64	870,64	870,64	870,64	870,64	870,64	0,00	0,00	100,00
ARREGLOS CAMINOS RURALES	870,64	870,64	0,00	0,00	0,00	0,00	0,00	0,00	0,00	100,00	100,00
S 16.155.62300.	0,00	0,00	907,50	907,50	907,50	907,50	907,50	907,50	0,00	0,00	100,00
MAQ. PARA SS.OO.:RADIALES,MARTILLOS ELECT.,	907,50	907,50	0,00	0,00	0,00	0,00	0,00	0,00	0,00	100,00	100,00
S 16.155.62400.	0,00	0,00	3.064,07	3.064,07	3.064,07	0,00	0,00	0,00	3.064,07	100,00	0,00
MATERIAL DE TRANSPORTE	3.064,07	3.064,07	0,00	0,00	0,00	0,00	0,00	0,00	3.064,07	100,00	0,00

AYUNTAMIENTO DE ALHAURÍN DE LA TORRE - 2013

Estado de Situación del Presupuesto de Gastos 30/06/2013

R C Org. C.Prog. C.Econom. Espec. PARTIDA	Inicial	Modificac. Inc.Reman.	Actual RC Pend.+ N D	A A Pendiente	D D Pendiente	O O Pendiente	P P Pendiente	RP Reintegreros	Saldo Remanente	%	% O s/Cred.	% RP s/O
Total Programa 155 :	0,00	22.683,48	22.683,48	19.619,41	19.619,41	7.857,90	7.857,90	7.857,90	3.064,07	13,51	100,00	34,64
S 16.162.62400.	0,00	22.683,48	0,00	0,00	11.761,51	0,00	0,00	0,00	14.825,58	86,49	0,00	100,00
MATERIAL DE TRANSPORTE	0,00	0,00	180.000,00	0,00	0,00	0,00	0,00	0,00	180.000,00	100,00	0,00	0,00
Total Programa 162 :	0,00	0,00	180.000,00	0,00	0,00	0,00	0,00	0,00	180.000,00	100,00	0,00	0,00
S 16.165.62300.	0,00	0,00	50.000,00	0,00	0,00	0,00	0,00	0,00	50.000,00	100,00	0,00	0,00
MAQ. PARA SS.OO.:RADIALES.MARTILLOS ELECT.	0,00	50.000,00	0,00	0,00	0,00	0,00	0,00	0,00	50.000,00	100,00	0,00	0,00
Total Programa 165 :	0,00	0,00	50.000,00	0,00	0,00	0,00	0,00	0,00	50.000,00	100,00	0,00	0,00
S 16.171.21000.	0,00	0,00	1.773,60	1.773,60	1.773,60	367,08	367,08	367,08	0,00	0,00	20,70	100,00
INFRAESTRUCTURA Y BIENES NATURALES	0,00	1.773,60	0,00	0,00	1.406,52	0,00	0,00	0,00	1.406,52	100,00	100,00	100,00
S 16.171.60901.	0,00	0,00	22.907,14	22.907,14	22.907,14	22.529,54	22.529,54	22.529,54	0,00	0,00	98,35	100,00
MODERNIZACION PARQUES INFANTILES	0,00	22.907,14	0,00	0,00	377,60	0,00	0,00	0,00	377,60	100,00	100,00	100,00
S 16.171.60902.	0,00	0,00	34,46	34,46	34,46	0,00	0,00	0,00	34,46	100,00	0,00	0,00
ADECUACIÓN PARQUES Y JARDINES	0,00	34,46	0,00	0,00	34,46	0,00	0,00	0,00	34,46	100,00	0,00	0,00
Total Programa 171 :	0,00	0,00	24.715,20	24.715,20	24.715,20	22.896,62	22.896,62	22.896,62	0,00	0,00	92,64	100,00
S 16.313.22106.	0,00	0,00	112,04	112,04	112,04	103,13	103,13	103,13	0,00	0,00	92,05	100,00
PRODUCTOS FARMACÉUTICOS	0,00	112,04	0,00	0,00	8,91	0,00	0,00	0,00	8,91	100,00	100,00	100,00
Total Programa 313 :	0,00	0,00	112,04	112,04	112,04	103,13	103,13	103,13	0,00	0,00	92,05	100,00
S 16.338.22109.	0,00	0,00	30,75	30,75	30,75	0,00	0,00	0,00	30,75	100,00	0,00	0,00
OTROS SUMINISTROS.	0,00	30,75	0,00	0,00	30,75	0,00	0,00	0,00	30,75	100,00	0,00	0,00
Total Programa 338 :	0,00	0,00	30,75	30,75	30,75	0,00	0,00	0,00	30,75	100,00	0,00	0,00
S 16.342.62201.	0,00	0,00	2.931,03	2.931,03	2.931,03	2.801,15	2.801,15	2.801,15	0,00	0,00	95,57	100,00
REFORMAS Y ADECUACIÓN INSTALACIONES DEP	0,00	2.931,03	0,00	0,00	129,88	0,00	0,00	0,00	129,88	100,00	100,00	100,00

AYUNTAMIENTO DE ALHAURÍN DE LA TORRE - 2013

Estado de Situación del Presupuesto de Gastos 30/06/2013

R C.Org. C.Prog. C.Económ. Espec.	Inicial	Modificac.	Actual	A	D	O	P	RP	Saldo	%	% O s/Cred.
PARTIDA	Inc.Reman.	RC Pend.+ N D	A Pendiente	D Pendiente	O Pendiente	P Pendiente	Reintegros	Remanente	% D s/Cred.	%	% RP s/O
S 16.342.62202.	0,00	1.567,46	0,00	0,00	0,00	0,00	0,00	1.567,46	100,00	0,00	0,00
NUEVO ALMACEN, ESTADIO MUNICIPAL FÚTBOL	1.567,46	0,00	0,00	0,00	0,00	0,00	0,00	1.567,46	0,00	0,00	0,00
S 16.342.62203.	0,00	5.628,06	2.695,88	2.695,88	2.695,88	2.695,88	2.695,88	2.932,18	52,10	47,90	47,90
CONSTRUCCIÓN PISTA POLIVALENTE, BDA. LA AL	5.628,06	0,00	0,00	0,00	0,00	0,00	0,00	2.932,18	47,90	100,00	100,00
Total Programa 342 :	0,00	10.126,55	5.626,91	5.626,91	5.626,91	5.626,91	5.497,03	4.499,64	44,43	54,28	54,28
		0,00	0,00	129,88	0,00	0,00	0,00	4.629,52	55,57	100,00	100,00
S 16.920.21200.	0,00	25.406,97	25.406,97	25.406,97	25.406,97	25.406,97	8.675,24	0,00	0,00	34,15	34,15
EDIF. Y OTRAS CTINES.REPARAC.MANT. Y CONSER	25.406,97	0,00	0,00	16.731,73	0,00	0,00	0,00	16.731,73	100,00	100,00	100,00
Total Programa 920 :	0,00	25.406,97	25.406,97	25.406,97	25.406,97	25.406,97	8.675,24	0,00	0,00	34,15	34,15
		0,00	0,00	16.731,73	0,00	0,00	0,00	16.731,73	100,00	100,00	100,00
Total Orgánico 16 :	0,00	320.877,80	83.314,09	83.314,09	45.851,93	45.851,93	45.851,93	237.563,71	74,04	14,29	14,29
		0,00	0,00	37.462,16	0,00	0,00	0,00	275.025,87	25,96	100,00	100,00
S 17.133.21300.	0,00	277,30	277,30	277,30	277,30	277,30	0,00	0,00	0,00	0,00	0,00
REPARAC.MAQUINARIA, INSTALAC. TÉCNICAS Y	277,30	0,00	0,00	277,30	0,00	0,00	0,00	277,30	100,00	0,00	0,00
Total Programa 133 :	0,00	277,30	277,30	277,30	277,30	277,30	0,00	277,30	100,00	0,00	0,00
		277,30	0,00	277,30	0,00	0,00	0,00	277,30	100,00	0,00	0,00
S 17.165.21300.	0,00	134,30	134,30	134,30	134,30	134,30	0,00	0,00	0,00	0,00	0,00
REPARAC.MAQUINARIA, INSTALAC. TÉCNICAS Y	134,30	0,00	0,00	134,30	0,00	0,00	0,00	134,30	100,00	0,00	0,00
Total Programa 135 :	0,00	277,30	277,30	277,30	277,30	277,30	0,00	277,30	100,00	0,00	0,00
		277,30	0,00	277,30	0,00	0,00	0,00	277,30	100,00	0,00	0,00
S 17.165.62201.	0,00	241,43	241,43	241,43	241,43	241,43	0,00	0,00	0,00	0,00	0,00
ADECUACION Y REPARACION NAVE ALMACEN EL	241,43	0,00	0,00	241,43	0,00	0,00	0,00	241,43	100,00	0,00	0,00
Total Programa 165 :	0,00	627,09	627,09	627,09	627,09	627,09	627,09	0,00	0,00	100,00	100,00
		627,09	0,00	627,09	0,00	0,00	0,00	0,00	0,00	100,00	100,00
S 17.338.21300.	0,00	18,63	18,63	18,63	18,63	18,63	0,00	0,00	0,00	0,00	0,00
REPARAC.MAQUINARIA, INSTALAC. TÉCNICAS Y	18,63	0,00	0,00	18,63	0,00	0,00	0,00	18,63	100,00	0,00	0,00
Total Programa 338 :	0,00	18,63	18,63	18,63	18,63	18,63	0,00	18,63	0,00	0,00	0,00
		18,63	0,00	18,63	0,00	0,00	0,00	18,63	0,00	0,00	0,00

AYUNTAMIENTO DE ALHAURÍN DE LA TORRE - 2013

Estado de Situación del Presupuesto de Gastos 30/06/2013

R	C	Org.	C	Prog.	C	Económ.	Espec.	Inicial	Modificac.	Actual	A	D	O	P	RP	Saldo	%	%		
PARTIDA								Inc.	RC	A	D	O	P	Reintegro	Remanente	%D s/Cred.	% RP s/O			
								Reman.	Pend.+ N D	Pendiente	Pendiente	Pendiente	Pendiente	Reintegro						
Total Orgánico 17 :								0,00	1.298,75	1.298,75	1.298,75	1.298,75	1.298,75	1.298,75	627,09	627,09	627,09	0,00	0,00	48,28
S 18.162.21500.								0,00	1.298,75	0,00	0,00	671,66	671,66	0,00	0,00	0,00	0,00	671,66	100,00	100,00
MOBIL. Y ENSERES,REPARC.MANT. Y CONSERV.								0,00	192,10	192,10	192,10	192,10	192,10	171,53	171,53	171,53	0,00	0,00	89,29	
S 18.162.22700.								0,00	0,00	0,00	0,00	20,57	20,57	0,00	0,00	0,00	20,57	100,00	100,00	
LIMPIEZA Y ASEO								0,00	30.800,46	30.800,46	30.800,46	30.800,46	30.800,46	30.800,46	30.800,46	30.800,46	0,00	0,00	100,00	
Total Programa 162 :								0,00	30.992,56	30.992,56	30.992,56	30.992,56	30.992,56	30.971,99	30.971,99	30.971,99	616,00	0,00	0,00	99,93
Total Orgánico 18 :								0,00	30.992,56	30.992,56	30.992,56	30.992,56	30.992,56	30.971,99	30.971,99	30.971,99	616,00	20,57	100,00	100,00
S 19.331.22300.								0,00	0,00	151,20	151,20	151,20	151,20	151,20	151,20	0,00	0,00	100,00		
TRANSPORTES								0,00	151,20	0,00	0,00	0,00	0,00	0,00	0,00	0,00	0,00	0,00	100,00	
S 19.331.22609.								0,00	0,00	1.452,00	1.452,00	1.452,00	1.452,00	1.452,00	1.452,00	1.452,00	0,00	0,00	100,00	
ACTIVIDADES CULTURALES, FESTEJOS Y DEPORTI								0,00	1.452,00	0,00	0,00	0,00	0,00	0,00	0,00	0,00	0,00	0,00	100,00	
S 19.331.22701.								0,00	0,00	753,78	753,78	753,78	753,78	753,78	753,78	0,00	0,00	100,00		
SEGURIDAD								0,00	753,78	0,00	0,00	0,00	0,00	0,00	0,00	0,00	0,00	0,00	100,00	
S 19.331.22707.								0,00	0,00	322,44	322,44	322,44	322,44	322,44	322,44	0,00	0,00	100,00		
EXPOSICIONES, PREMIOS Y PARTICIPACIÓN CULT								0,00	322,44	0,00	0,00	0,00	0,00	0,00	0,00	0,00	0,00	0,00		
Total Programa 331 :								0,00	2.679,42	2.679,42	2.679,42	2.679,42	2.679,42	2.356,98	2.356,98	2.356,98	0,00	0,00	87,97	
S 19.335.22602.								0,00	0,00	749,30	749,30	749,30	749,30	749,30	749,30	0,00	0,00	100,00		
PUBLICIDAD Y PROPAGANDA								0,00	749,30	0,00	0,00	0,00	0,00	0,00	0,00	0,00	0,00	0,00		
Total Programa 335 :								0,00	749,30	749,30	749,30	749,30	749,30	749,30	749,30	749,30	0,00	0,00	100,00	
S 19.336.22602.								0,00	0,00	169,40	169,40	169,40	169,40	169,40	169,40	0,00	0,00	100,00		
PUBLICIDAD Y PROPAGANDA								0,00	169,40	0,00	0,00	0,00	0,00	0,00	0,00	0,00	0,00	0,00		
S 19.336.22706.								0,00	0,00	4.840,00	4.840,00	4.840,00	4.840,00	4.840,00	4.840,00	0,00	0,00	100,00		
ESTUDIOS Y TRABAJOS TÉCNICOS								0,00	4.840,00	0,00	0,00	0,00	0,00	0,00	0,00	0,00	0,00	0,00		

AYUNTAMIENTO DE ALHAURÍN DE LA TORRE - 2013

Estado de Situación del Presupuesto de Gastos 30/06/2013

R. C.Org. C.Prog. C.Económ. Espec. PARTIDA	Inicial	Modificac. Inc.Reman.	Actual RC.Pend.+ N.D.	A Pendiente	D Pendiente	O Pendiente	P Pendiente	Reintegros	Saldo Remanente	% D s/Cred.	%	% O s/Cred. % RP s/O
Total Programa 336 :	0,00	0,00 5.009,40	5.009,40 0,00	5.009,40 0,00	5.009,40 5.009,40	0,00 0,00	0,00 0,00	0,00 0,00	0,00 5.009,40	0,00 100,00	0,00 100,00	0,00 0,00
Total Orgánico 19 :	0,00	0,00 8.438,12	8.438,12 0,00	8.438,12 0,00	8.438,12 6.081,14	2.356,98 0,00	2.356,98 0,00	2.356,98 0,00	0,00 6.081,14	0,00 100,00	0,00 100,00	27,93 100,00
S 20.331.22709. TRABAJOS OTRAS EMPRESAS	0,00	0,00 251,06	251,06 0,00	251,06 0,00	251,06 251,06	0,00 0,00	0,00 0,00	0,00 0,00	0,00 251,06	0,00 100,00	0,00 100,00	0,00 0,00
Total Programa 331 :	0,00	0,00 251,06	251,06 0,00	251,06 0,00	251,06 251,06	0,00 0,00	0,00 0,00	0,00 0,00	0,00 251,06	0,00 100,00	0,00 100,00	0,00 0,00
Total Orgánico 20 :	0,00	0,00 251,06	251,06 0,00	251,06 0,00	251,06 251,06	0,00 0,00	0,00 0,00	0,00 0,00	0,00 251,06	0,00 100,00	0,00 100,00	0,00 0,00
S 21.341.22109. OTROS SUMINISTROS.	0,00	0,00 121,00	121,00 0,00	121,00 0,00	121,00 0,00	121,00 0,00	121,00 0,00	121,00 0,00	0,00 0,00	0,00 100,00	0,00 100,00	100,00 100,00
Total Programa 341 :	0,00	0,00 121,00	121,00 0,00	121,00 0,00	121,00 0,00	121,00 0,00	121,00 0,00	121,00 0,00	0,00 0,00	0,00 100,00	0,00 100,00	100,00 100,00
S 21.342.22110. PRODUCTOS DE LIMPIEZA Y ASEO	0,00	0,00 2.728,95	2.728,95 0,00	2.728,95 0,00	2.728,95 0,00	2.728,95 0,00	2.728,95 0,00	2.728,95 0,00	0,00 0,00	0,00 100,00	0,00 100,00	100,00 100,00
S 21.342.22709. TRABAJOS OTRAS EMPRESAS	0,00	0,00 9.233,83	9.233,83 0,00	9.233,83 0,00	9.233,83 1.548,25	7.685,58 0,00	7.685,58 0,00	7.685,58 0,00	0,00 1.548,25	0,00 100,00	0,00 100,00	83,23 100,00
Total Programa 342 :	0,00	0,00 11.962,78	11.962,78 0,00	11.962,78 0,00	11.962,78 1.548,25	10.414,53 0,00	10.414,53 0,00	10.414,53 0,00	0,00 1.548,25	0,00 100,00	0,00 100,00	87,06 100,00
Total Orgánico 21 :	0,00	0,00 12.083,78	12.083,78 0,00	12.083,78 0,00	12.083,78 1.548,25	10.535,53 0,00	10.535,53 0,00	10.535,53 0,00	0,00 1.548,25	0,00 100,00	0,00 100,00	87,19 100,00
S 22.339.22109. OTROS SUMINISTROS	0,00	0,00 400,00	400,00 0,00	400,00 0,00	400,00 0,25	399,75 0,00	399,75 0,00	399,75 0,00	0,00 0,25	0,00 100,00	0,00 100,00	99,94 100,00
S 22.339.22300. TRANSPORTES	0,00	0,00 173,66	173,66 0,00	173,66 0,00	173,66 173,66	0,00 0,00	0,00 0,00	0,00 0,00	0,00 173,66	0,00 100,00	0,00 100,00	0,00 0,00
S 22.339.22601. ATENCIONES PROTOCOLARIAS Y REPRESENTATIV	0,00	0,00 104,26	104,26 0,00	104,26 0,00	104,26 104,26	0,00 0,00	0,00 0,00	0,00 0,00	0,00 104,26	0,00 100,00	0,00 100,00	0,00 0,00

AYUNTAMIENTO DE ALHAURÍN DE LA TORRE - 2013

Estado de Situación del Presupuesto de Gastos 30/06/2013

R C/Org. C-Prog. C-Econom. Espec. PARTIDA	Inicial	Modificac. Inc.Reman.	Actual RC Pend.+ N D	A A Pendiente	D D Pendiente	O O Pendiente	P P Pendiente	RP Reintegros	Saldo Remanente	% D s/Cred.	% O s/Cred.
S 22.339.22606. REUNIONES, CONFERENCIAS Y CURSOS.	0,00	0,00	300,00	300,00	300,00	0,00	0,00	0,00	0,00	100,00	0,00
S 22.339.22609. ACTIVIDADES CULTURALES, FESTIVOS Y DEPORTI	0,00	0,00	371,70	371,70	371,70	0,00	0,00	0,00	0,00	100,00	0,00
S 22.339.62500. MOBILIARIO Y ENSERES	0,00	0,00	295,00	295,00	295,00	0,00	0,00	0,00	0,00	100,00	0,00
Total Programa 339 :	0,00	0,00	1.644,62	1.644,62	1.644,62	0,00	0,00	0,00	0,00	100,00	24,31
Total Organico 22 :	0,00	0,00	1.644,62	1.644,62	1.644,62	0,00	0,00	0,00	0,00	100,00	24,31
S 23.338.22601. ATENCIONES PROTOCOLARIAS Y REPRESENTATIV	0,00	0,00	168,70	168,70	168,70	0,00	0,00	0,00	0,00	100,00	0,00
Total Programa 338 :	0,00	0,00	168,70	168,70	168,70	0,00	0,00	0,00	0,00	100,00	0,00
Total Organico 23 :	0,00	0,00	168,70	168,70	168,70	0,00	0,00	0,00	0,00	100,00	0,00
S 25.332.22001. PRENSA, REVISTAS, LIBROS Y OTRAS PUBLICACIO	0,00	0,00	498,30	498,30	498,30	0,00	0,00	0,00	0,00	100,00	0,00
S 25.332.22602. PUBLICIDAD Y PROPAGANDA	0,00	0,00	363,00	363,00	363,00	0,00	0,00	0,00	0,00	100,00	0,00
S 25.332.22606. REUNIONES, CONFERENCIAS Y CURSOS.	0,00	0,00	500,00	500,00	500,00	0,00	0,00	0,00	0,00	100,00	99,99
S 25.332.22707. EXPOSICIONES, PREMIOS Y PARTICIPACIÓN CULTI	0,00	0,00	6,50	6,50	6,50	0,00	0,00	0,00	0,00	100,00	100,00
Total Programa 332 :	0,00	0,00	1.367,80	1.367,80	1.367,80	0,03	0,00	0,00	0,00	100,00	100,00
Total Organico 25 :	0,00	0,00	1.367,80	1.367,80	1.367,80	0,03	0,00	0,00	0,00	100,00	100,00

AYUNTAMIENTO DE ALHAURÍN DE LA TORRE - 2013

Estado de Situación del Presupuesto de Gastos 30/06/2013

R / C. Org.	C. Prog.	C. Económ. Espec.	Inicial	Modificac. Inc. Reman.	Actual RC Pend.+ N/D	A Pendiente	D Pendiente	O Pendiente	P Pendiente	RP Reintegros	Saldo Remanente	%	% O s/ Cred.	% RP s/O
PARTIDA														
S 27.920.20600.			0,00	0,00	10.117,57	10.117,57	10.117,57	10.117,57	10.117,57	10.117,57	0,00	0,00	100,00	100,00
ARRENDAMIENTOS EQUIPOS PROCESOS DE INFOR														
S 27.920.22002.			0,00	0,00	461,52	461,52	461,52	204,13	204,13	204,13	0,00	0,00	44,23	100,00
MATERIAL INFORMÁTICO NO INVENTARIABLE														
S 27.920.64100.			0,00	0,00	179.156,71	173.635,02	173.635,02	11.462,85	11.462,85	11.462,85	5.521,69	3,08	6,40	100,00
INFORMATICA Y DIGITALIZACIÓN: GTOS.APLIC.IN														
Total Programa 920 :														
			0,00	0,00	189.735,80	184.214,11	184.214,11	21.784,55	21.784,55	21.784,55	5.521,69	2,91	11,48	100,00
				189.735,80	0,00	0,00	162.429,56	0,00	0,00	0,00	167.951,25	97,09	100,00	100,00
Total Orgánico 27 :														
S 28.231.22300.			0,00	0,00	825,00	825,00	825,00	825,00	825,00	825,00	0,00	0,00	100,00	100,00
TRANSPORTES														
S 28.231.22706.			0,00	0,00	2.736,13	2.736,13	2.736,13	336,02	336,02	336,02	0,00	0,00	12,28	100,00
ESTUDIOS Y TRABAJOS TÉCNICOS														
Total Programa 231 :														
			0,00	0,00	3.561,13	3.561,13	3.561,13	1.161,02	1.161,02	1.161,02	0,00	0,00	32,60	100,00
				3.561,13	0,00	0,00	2.400,11	0,00	0,00	0,00	2.400,11	100,00	100,00	100,00
Total Orgánico 28 :														
S 29.172.22606.			0,00	0,00	12.630,00	12.630,00	12.630,00	10.500,00	10.500,00	10.500,00	0,00	0,00	83,14	100,00
REUNIONES, CONFERENCIAS Y CURSOS.														
S 29.172.22700.			0,00	0,00	648,84	648,84	648,84	648,84	648,84	648,84	0,00	0,00	0,00	100,00
GESTIÓN PUNTO LIMPIO. RETIRADA SELECTIVA R														
S 29.172.22706.			0,00	0,00	5.731,18	5.731,18	5.731,18	5.731,18	5.731,18	5.731,18	0,00	0,00	0,00	100,00
ESTUDIOS Y TRABAJOS TÉCNICOS														
S 29.172.62701.			0,00	0,00	150.000,00	11.120,99	11.120,99	0,00	0,00	0,00	76.473,26	50,98	0,00	100,00
PYTO DE OPTIMIZACIÓN CONSUMO ENERGÍA ELÉ														
S 29.172.68000.			0,00	-905.631,08	0,00	0,00	0,00	0,00	0,00	0,00	0,00	0,00	0,00	100,00
PYTO. RESTAURACIÓN FORESTAAL ADECUACIÓN														
				905.631,08	0,00	0,00	0,00	0,00	0,00	0,00	0,00	0,00	0,00	100,00

AYUNTAMIENTO DE ALHAURÍN DE LA TORRE - 2013

Estado de Situación del Presupuesto de Gastos 30/06/2013

R C/Ord. C/Prog. C/Econom. Espec.	Inicial	Modificac. Incl.Reman.	Actual RC Pend.+ N D	A A Pendiente	D D Pendiente	O O Pendiente	P P Pendiente	RP Reintegros	Saldo Remanente	%	% O s/ Cred.	% RP s/O
PARTIDA										s/ Cred.		
Total Programa 172 :												
	0.00	-905.631,08	169.010,02	30.131,01	30.131,01	10.500,00	10.500,00	10.500,00	76.473,26	45,25	6,21	
S 29.313.22700.	0.00	1.074.641,10	62.405,75	0.00	19.631,01	0.00	0.00	0.00	158.510,02	17,83	100,00	
LIMPIEZA Y ASEO	0.00	0.00	2.995,05	2.995,05	2.995,05	2.399,79	2.399,79	2.399,79	595,26	0,00	80,13	
Total Programa 313 :	0.00	0.00	2.995,05	2.995,05	2.995,05	2.399,79	2.399,79	2.399,79	595,26	0,00	80,13	
Total Organico 29 :												
	0.00	-905.631,08	172.005,07	33.126,06	33.126,06	12.899,79	12.899,79	12.899,79	76.473,26	44,46	7,50	
S 30.491.20300.	0.00	1.077.636,15	62.405,75	0.00	20.226,27	0.00	0.00	0.00	159.105,28	19,26	100,00	
ARRENDAMIENTOS DE MAQUINARIA, INSTALAC.	0.00	0.00	47.752,30	47.752,30	47.752,30	47.752,30	47.752,30	47.752,30	0.00	0,00	100,00	
S 30.491.22602.	0.00	47.752,30	0.00	0.00	0.00	0.00	0.00	0.00	0.00	0,00	100,00	
PUBLICIDAD Y PROPAGANDA	0.00	0.00	6.882,70	6.882,70	6.882,70	4.514,34	4.514,34	4.514,34	0.00	0,00	65,59	
Total Programa 491 :	0.00	0.00	54.635,00	54.635,00	54.635,00	52.266,64	52.266,64	52.266,64	2.368,36	0,00	95,67	
Total Organico 30 :												
	0.00	54.635,00	54.635,00	54.635,00	2.368,36	0.00	0.00	0.00	2.368,36	100,00	100,00	
S 31.164.21200.	0.00	0.00	192,12	192,12	192,12	0.00	0.00	0.00	192,12	100,00	0,00	
EDIF. Y OTRAS CTNES,REPARAC.MANT. Y CONSER	0.00	192,12	0.00	0.00	192,12	0.00	0.00	0.00	0.00	100,00	0,00	
Total Programa 164 :	0.00	0.00	192,12	192,12	192,12	0.00	0.00	0.00	192,12	100,00	0,00	
Total Organico 31 :												
	0.00	0.00	192,12	192,12	192,12	0.00	0.00	0.00	192,12	100,00	0,00	
S 32.161.21000.	0.00	192,12	0.00	0.00	192,12	0.00	0.00	0.00	0.00	100,00	0,00	
INFRAESTRUCTURA Y BIENES NATURALES	0.00	93.536,34	93.536,34	93.536,34	25.444,03	68.092,31	68.092,31	68.092,31	25.444,03	100,00	100,00	
S 32.161.21200.	0.00	0.00	720,20	720,20	720,20	720,20	720,20	720,20	0.00	0,00	100,00	
EDIF. Y OTRAS CTNES,REPARAC.MANT. Y CONSER	0.00	720,20	0.00	0.00	0.00	0.00	0.00	0.00	0.00	100,00	100,00	
S 32.161.21300.	0.00	0.00	9.472,46	9.472,46	9.472,46	5.498,77	5.498,77	5.498,77	0.00	0,00	58,05	
REPARAC.MAQUINARIA, INSTALAC. TÉCNICAS Y	0.00	9.472,46	0.00	0.00	3.973,69	0.00	0.00	0.00	3.973,69	100,00	100,00	

AYUNTAMIENTO DE ALHAURÍN DE LA TORRE - 2013

Estado de Situación del Presupuesto de Gastos 30/06/2013

R C.Org.	C.Prog.	C.Económ. Espec.	Inicial	Modificac.	Actual	A	D	O	P	RP	Saldo	%	%O s/Cred.
PARTIDA				Inc.Reman.	RC Pend.+ND	A Pendiente	D Pendiente	O Pendiente	P Pendiente	Reintegros	Remanente	%D s/Cred.	% RP s/O
S 32.161.21400.			0,00	0,00	66,00	66,00	66,00	66,00	66,00	66,00	0,00	0,00	100,00
MATERIAL DE TRANSPORTE:REPARC.MANT. Y CO					0,00	0,00	0,00	0,00	0,00	0,00	0,00	100,00	100,00
S 32.161.21500.			0,00	0,00	1.487,52	1.487,52	1.487,52	837,46	837,46	837,46	0,00	0,00	56,30
MOBIL. Y ENSERES:REPARC.MANT. Y CONSERV.					0,00	0,00	650,06	0,00	0,00	0,00	650,06	100,00	100,00
S 32.161.22700.			0,00	856,00	856,00	856,00	856,00	321,00	321,00	321,00	0,00	0,00	37,50
LIMPIEZA Y ASEO					0,00	0,00	535,00	0,00	0,00	0,00	535,00	100,00	100,00
S 32.161.22706.			0,00	21.780,00	21.780,00	21.780,00	21.780,00	21.780,00	21.780,00	21.780,00	0,00	0,00	100,00
ESTUDIOS Y TRABAJOS TÉCNICOS					0,00	0,00	0,00	0,00	0,00	0,00	0,00	100,00	100,00
S 32.161.62201.			0,00	0,00	233.394,83	654,00	654,00	0,00	0,00	0,00	232.740,83	99,72	0,00
NUEVAS DEPURADORAS					0,00	0,00	654,00	0,00	0,00	0,00	233.394,83	0,28	0,00
S 32.161.62300.			0,00	4.836,98	4.836,98	4.802,46	4.802,46	2.507,46	2.507,46	2.507,46	34,52	0,71	51,84
MAQUINARIA, INSTALACIONES Y UTILLAJE					0,00	0,00	2.295,00	0,00	0,00	0,00	2.329,52	99,29	100,00
S 32.161.62901.			0,00	0,00	5.797,50	0,00	0,00	0,00	0,00	0,00	5.797,50	100,00	0,00
RED DE DISTRIBUCIÓN BAJA					0,00	0,00	0,00	0,00	0,00	0,00	5.797,50	0,00	0,00
S 32.161.62902.			0,00	0,00	46.151,27	40.141,23	40.141,23	0,00	0,00	0,00	6.010,04	13,02	0,00
RED TRANSPORTE (ALTA)					0,00	0,00	40.141,23	0,00	0,00	0,00	46.151,27	86,98	0,00
S 32.161.62902.R1			0,00	0,00	101.805,47	2.526,07	2.526,07	2.526,07	2.526,07	2.526,07	99.279,40	97,52	2,48
RED DE FECALLES Y PLUVIALES URB. 1ª FASE LA C					0,00	0,00	0,00	0,00	0,00	0,00	99.279,40	2,48	100,00
S 32.161.62903.			0,00	0,00	63.809,10	21.526,42	21.526,42	21.440,43	21.440,43	21.440,43	42.282,68	66,26	33,60
RED DE FECALLES Y PLUVIALES BARRIADA LA PAL					0,00	0,00	85,99	0,00	0,00	0,00	42.368,67	33,74	100,00
S 32.161.62904.			0,00	0,00	90.000,00	0,00	0,00	0,00	0,00	0,00	90.000,00	100,00	0,00
RED DE FECALLES Y PLUVIALES BARRIADA CARRA					0,00	0,00	0,00	0,00	0,00	0,00	90.000,00	0,00	0,00
S 32.161.62905.			0,00	0,00	120.000,00	0,00	0,00	0,00	0,00	0,00	120.000,00	100,00	0,00
RED DE FECALLES Y PLUVIALES 2ª FASE URB. MAN					0,00	0,00	0,00	0,00	0,00	0,00	120.000,00	0,00	0,00
S 32.161.63901.			0,00	0,00	21.685,27	0,00	0,00	0,00	0,00	0,00	21.685,27	100,00	0,00
SANEAMIENTOS Y PLUVIALES					0,00	0,00	0,00	0,00	0,00	0,00	21.685,27	0,00	0,00
S 32.161.63901.R1			0,00	0,00	200.000,00	83.134,03	83.134,03	0,00	0,00	0,00	116.865,97	58,43	0,00
RED DE ABASTECIMIENTO 2ª FASE URB. LAGAR					0,00	0,00	83.134,03	0,00	0,00	0,00	200.000,00	41,57	0,00
S 32.161.63903.			0,00	0,00	37.628,68	37.626,80	37.626,80	17.972,40	17.972,40	17.972,40	1,88	0,00	47,76
RENOVACION ABAST. 1ª F.F.TABICO ALTO-CASAS B					0,00	0,00	19.654,40	0,00	0,00	0,00	19.656,28	100,00	100,00
S 32.161.63904.			0,00	0,00	100.000,00	0,00	0,00	0,00	0,00	0,00	100.000,00	100,00	0,00
RENOVACION ABAST. 1ª FASE VIÑAGRANDE					0,00	0,00	0,00	0,00	0,00	0,00	100.000,00	0,00	0,00

AYUNTAMIENTO DE ALHAURÍN DE LA TORRE - 2013

Estado de Situación del Presupuesto de Gastos 30/06/2013

R C.Org. C.Prog. C.Económ. Espec.	Inicial	Modif. Inc. Reman.	Actual RC Pend. + N D	A A Pendiente	D D Pendiente	O O Pendiente	P P Pendiente	RP Reintegros	Saldo Remanente	%	% O s/ Cred.	% RP s/O
PARTIDA												
S 32.161.63905.	0,00	0,00	120.000,00	40.314,01	40.314,01	0,00	0,00	0,00	79.685,99	66,40	0,00	0,00
RED DE ABASTECIMIENTO 1ª FASE URB. LA CAPEL	120.000,00	0,00	0,00	0,00	40.314,01	0,00	0,00	0,00	120.000,00	33,60	0,00	0,00
S 32.161.63906.	0,00	0,00	18.816,95	0,00	0,00	0,00	0,00	0,00	18.816,95	100,00	0,00	0,00
REPOS. REDES ALCANTAR. AGUA POTABLE URB. M	18.816,95	0,00	0,00	0,00	0,00	0,00	0,00	0,00	18.816,95	0,00	0,00	0,00
S 32.161.63908.	0,00	0,00	94.738,84	72.481,11	72.481,11	30.314,41	30.314,41	30.314,41	22.257,73	23,49	32,00	32,00
REPOS. TUBERIA ABAST. SNOT. C/S PINOS Y ARROY	94.738,84	0,00	0,00	0,00	42.166,70	0,00	0,00	0,00	64.424,43	76,51	100,00	100,00
Total Programa 161 :	0,00	0,00	1.386.583,41	431.124,65	431.124,65	172.076,51	172.076,51	172.076,51	955.458,76	68,91	12,41	12,41
S 32.452.62902.	0,00	1.386.583,41	0,00	0,00	259.048,14	0,00	0,00	0,00	1.214.506,90	31,09	100,00	100,00
POZO AGUA POTABLE EN TORREALQUERIA	-62.368,92	1.386.583,41	87.070,75	0,00	0,00	0,00	0,00	0,00	87.070,69	100,00	0,00	0,00
S 32.452.62905.	0,00	149.439,67	0,06	0,00	0,00	0,00	0,00	0,00	87.070,75	0,00	0,00	0,00
CAPTACIONES	76.621,27	0,00	76.621,27	63.453,07	63.453,07	56.671,15	56.671,15	56.671,15	13.168,20	17,19	73,96	73,96
Total Programa 452 :	0,00	-62.368,92	163.692,02	63.453,07	63.453,07	56.671,15	56.671,15	56.671,15	100.238,89	61,24	34,62	34,62
Total Organico 32 :	0,00	-62.368,92	1.550.275,43	494.577,72	494.577,72	228.747,66	228.747,66	228.747,66	1.055.697,65	68,10	14,76	14,76
Total Remanente S :	0,00	-968.000,00	14.016.571,06	4.722.774,89	4.694.327,26	1.924.190,60	1.831.231,49	1.759.099,47	8.911.041,54	63,58	13,73	13,73
Total General EURO:	37.468.000,00	494.115,84	52.946.486,90	23.882.801,78	23.585.342,09	15.292.627,42	14.823.894,55	13.825.055,95	25.823.700,09	48,77	28,88	28,88
	14.984.371,06	3.239.985,03	297.459,69	8.292.714,67	468.732,87	998.838,60	114.310,75	37.653.859,48	44,55	90,40	90,40	90,40




EDIFICIO PUNTO INDUSTRIAL
C.P. 29130
TEL. 952 41 71 50
FAX 952 41 33 36

AYUNTAMIENTO
DE
ALHAURIN DE LA TORRE
(MALAGA)

Nº Entidad Local 01-29007-5
C.I.F. P-2900700-B

ANEXO DE INVERSIONES



PRESUPUESTO MUNICIPAL PARA 2014												
PROGRAMA DE FINANCIACIÓN												
ORG	PROG	CÓDIGO	ECOM	DENOMINACIÓN	AÑO	AÑO F	IMPORTE	R.PROPIOS	CREDI.	CONT.ESP.	SUBVEC.	TOTAL
03	920 Administración General		62300	Maquinaria, instalaciones y utillaje: Adquisición de Medios de Extinción de Incendios	2014	2014	1.500,00	1.500,00				1.500,00
03	920 Administración General		64100	Informática y digitalización: Software Licencia e instalación Módulo Seguridad e Higiene	2014	2014	6.000,00	6.000,00				6.000,00
04	132 Seguridad y Orden Público	14.01.001	62400	Materia de transporte: Vehículos	2014	2014	12.000,00		12.000,00			12.000,00
04	132 Seguridad y Orden Público		62500	Mobiliario y enseres: Linternas	2014	2014	800,00	800,00				800,00
04	133 Ordenación del Tráfico y Estacionamiento		62500	Mobiliario y enseres: Conos medianos	2014	2014	2.000,00	2.000,00				2.000,00
04	133 Ordenación del Tráfico y Estacionamiento	14.01.002	62500	Mobiliario y enseres: Señalización	2014	2014	20.000,00	11.148,55	8.851,45			20.000,00
05	134 Protección Civil	14.01.003	62300	Maquinaria, instalaciones y utillaje: Herramientas	2014	2014	2.000,00		2.000,00			2.000,00
05	134 Protección Civil	14.01.004	62500	Mobiliario y enseres: Walkies y telefonía	2014	2014	1.000,00		1.000,00			1.000,00
05	134 Protección Civil	14.01.004	62500	Mobiliario y enseres: Equipos sanitarios	2014	2014	2.000,00		2.000,00			2.000,00
06	231 Acción Social		62500	Mobiliario y enseres: Programa Mpal. De mantenimiento del Centro	2014	2014	1.000,00	1.000,00				1.000,00
07	171 Parques y Jardines	14.01.005	60901	Parque Nuevo en Barriada La Alegría	2014	2014	35.000,00		35.000,00			35.000,00
07	171 Parques y Jardines		62500	Mobiliario Parques Infantiles	2014	2014	20.000,00	20.000,00				20.000,00
07	241 Fomento del Empleo		62300	Maquinaria, instalaciones y utillaje: Adquisición Talleres a Normativa	2014	2014	12.000,00	12.000,00				12.000,00
07	241 Fomento del Empleo	14.01.006	62700	Nueva Escuela Taller o Taller de Empleo 2014 (Aportación Municipal)	2014	2014	200.000,00		200.000,00			200.000,00
07	241 Fomento del Empleo	12.01.003	62701	Sede Centro servicio integrados mp.des. Estratégico	2011	2014	161.740,00	161.740,00				161.740,00
07	241 Fomento del Empleo	11.01.047	62702	Escuela Taller	2011	2014	40.000,00	40.000,00				40.000,00
07	241 Fomento del Empleo	14.01.007	62703	INCYDE 2013/2015, Creación de Vivero de Empresa	2014	2014	2.000.000,00	400.000,00			1.600.000,00	2.000.000,00
08	425 Energía		62300	Maquinaria, instalaciones y utillaje: Adquisición de instrumental equipos de medida, bibliografía y similar	2014	2014	2.500,00	2.500,00				2.500,00

Código Seguro De Verificación:	euPyjsx3kktgv88Hw9PN6A==		Fecha	06/11/2013
Normativa	Este documento incorpora firma electrónica reconocida de acuerdo a la Ley 59/2003, de 19 de diciembre, de firma electrónica.			
Firmado Por	Joaquín Villanova Rueda			
Url De Verificación	http://veirifima.alhaurindelatorre.es//verifirma/code/euPyjsx3kktgv88Hw9PN6A==	Página	1/8	



PRESUPUESTO MUNICIPAL PARA 2014												
PROGRAMA DE FINANCIACION												
ORG	PROG	CÓDIGO	ECOM	DENOMINACIÓN	AÑO I	AÑO F	IMPORTE	R. PROPIOS	CREDIT.	CONT.ESP.	SUBVEC.	TOTAL
08	920 Administración General		62200	Edificios y otras Construcciones Organización interdepartamental: Creación de nuevos canales de comunicación.	2014	2014	10.000,00	10.000,00				10.000,00
08	920 Administración General	14.01.008	62300	Maquinaria, instalaciones y utillaje: Adaptación de instalaciones existentes o dotación de nuevos servicios de alumbrado interior	2014	2014	130.000,00		130.000,00			130.000,00
08	920 Administración General	14.01.009	62500	Mobiliario y enseres	2014	2014	15.000,00		15.000,00			15.000,00
08	924 Participación Ciudadana		62500	Mobiliario y enseres	2014	2014	2.000,00	2.000,00				2.000,00
10	155 Vías Publicas		60901	Avda. Isaac Peral desde los Cruz hasta Avda. De Ceuta	2014	2014	180.000,00	180.000,00				180.000,00
10	155 Vías Publicas	14.01.010	60902	Avda. Ceuta. margen derecho dirección Norte	2014	2014	350.000,00		350.000,00			350.000,00
10	155 Vías Publicas	14.01.011	60903	Reurbanización Carril de Los Martinez	2014	2014	456.694,60	45.669,46		411.025,14		456.694,60
10	155 Vías Publicas	14.01.012	61901	Plan de Asfalto y mejoras viarias 2014	2014	2014	300.000,00		300.000,00			300.000,00
10	155 Vías Publicas	14.01.013	61902	Plan mejora de caminos rurales 2014	2014	2014	300.000,00		300.000,00			300.000,00
11	321 Enseñanza		62300	Maquinaria, instalaciones y utillaje: Utensilios y Herramientas Inventariables	2014	2014	1.000,00	1.000,00				1.000,00
11	324 Servicios Complementarios de Educación		62400	Material de transporte	2014	2014	6.000,00	6.000,00				6.000,00
12	155 Vías Publicas		60901	Estructura de plaza sobre zona verde Huertecilla con elevador y escaleras de emergencia	2014	2014	484.000,00	484.000,00				484.000,00
12	155 Vías Publicas	14.01.014	60902	Planes Provinciales 2014	2014	2014	312.716,00	78.179,34			234.536,66	312.716,00
12	155 Vías Publicas		61901	Acondicionamiento Vías Públicas en el Romeral	2014	2014	20.000,00	20.000,00				20.000,00
12	155 Vías Publicas	14.01.015	61902	Mejoras y embellecimientos Rotondas y Plazas	2014	2014	70.000,00		70.000,00			70.000,00
12	155 Vías Publicas	14.01.016	62300	Maquinaria, instalaciones y utillaje	2014	2014	15.000,00		15.000,00			15.000,00
12	241 Fomento del Empleo	14.01.017	60901	Aepsa Ordinaria 2014	2014	2014	117.774,06	35.000,00			82.774,06	117.774,06
12	241 Fomento del Empleo	14.01.018	60902	Aepsa Especial 2014	2014	2014	110.000,00	35.000,00			75.000,00	110.000,00
12	321 Enseñanza	14.01.019	62200	Inversiones en Colegios	2014	2014	60.000,00		60.000,00			60.000,00
12	332 Bibliotecas y Archivos	14.01.020	62200	Biblioteca	2014	2014	1.450.000,00		1.450.000,00		1.450.000,00	1.450.000,00
12	335 Artes Escénicas	10.01.009	62200	Teatro	2014	2014	300.000,00		100.000,00		200.000,00	300.000,00

Código Seguro De Verificación:	euPyjxs3kktgv88Hw9PN6A==	Fecha	06/11/2013
Normativa	Este documento incorpora firma electrónica reconocida de acuerdo a la Ley 59/2003, de 19 de diciembre, de firma electrónica.		
Firmado Por	Joaquín Villanova Rueda		
Url De Verificación	http://veirifirma.alhaurindelatorre.es//verifirma/code/euPyjxs3kktgv88Hw9PN6A==	Página	2/8



PRESUPUESTO MUNICIPAL PARA 2014												
PROGRAMA DE FINANCIACION												
ORG	PROG	CÓDIGO	ECOM	DENOMINACION	AÑO I	AÑO F	IMPORTE	R.PROPIOS	CREDIT.	CONT.ESP.	SUBVEC.	TOTAL
12	342 Instalaciones Deportivas		62200	Construcción 6 Pistas Padel Cristal en Manantiales	2014	2014	155.000,00		155.000,00			155.000,00
12	342 Instalaciones Deportivas		62201	Reforma Piscina Joaquín Blume	2014	2014	150.000,00	150.000,00				150.000,00
12	342 Instalaciones Deportivas	14.01.021	62202	Zona Recreativa Campo de Fútbol Zapata	2014	2014	80.000,00		80.000,00			80.000,00
12	342 Instalaciones Deportivas		62203	Pista Polivalente El Peñón	2014	2014	110.000,00	110.000,00				110.000,00
12	342 Instalaciones Deportivas		62204	Campo de Fútbol 7 antiguas pistas de tenis	2014	2014	175.000,00	175.000,00				175.000,00
12	342 Instalaciones Deportivas		62205	Centro Gimnasia El Limón	2014	2014	550.000,00	550.000,00				550.000,00
12	920 Administración General		62200	Mejora y Acondicionamiento en Instalaciones Municipales	2014	2014	70.000,00	70.000,00				70.000,00
15	151 Urbanismo	14.01.022	62400	Material de transporte	2014	2014	151.248,55		151.248,55			151.248,55
16	133 Ordenación del Tráfico y Estacionamiento		62500	Mobiliario y enseres: Conos medianos	2014	2014	2.500,00	2.500,00				2.500,00
16	133 Ordenación del Tráfico y Estacionamiento		62500	Mobiliario y enseres Señalítica (Inversión Nueva)	2014	2014	7.000,00	7.000,00				7.000,00
16	151 Urbanismo		60901	Reurbanización de Viales e Infraestructura Servicios Operativos	2014	2014	18.000,00	18.000,00				18.000,00
16	155 Vías Publicas		60901	Obras Realizadas por Servicios Operativos	2014	2014	160.000,00	160.000,00				160.000,00
16	155 Vías Publicas		62300	Maquinaria para servicios operativos: Radiales, martillos eléctricos, generadores, etc.	2014	2014	5.000,00	5.000,00				5.000,00
16	155 Vías Publicas		62500	Walques (servicios operativos)	2014	2014	3.000,00	3.000,00				3.000,00
16	155 Vías Publicas		62501	Mobiliario urbano: Nominación de calles (serv. operativos)	2014	2014	13.000,00	13.000,00				13.000,00
16	162 Recogida, Eliminación y Tratamiento de Residuos		62301	Obra civil en contenedores (servicios operativos)	2014	2014	5.000,00	5.000,00				5.000,00
16	171 Parques y Jardines	14.01.023	60901	Adecuación Parques y Jardines	2014	2014	15.000,00		15.000,00			15.000,00
16	171 Parques y Jardines		60902	Parque Biosaludable en Torrealquera	2014	2014	9.000,00	9.000,00				9.000,00
16	171 Parques y Jardines	14.01.024	60903	Nueva Zona Recreativa Casas Blancas	2014	2014	25.000,00		25.000,00			25.000,00
16	171 Parques y Jardines	14.01.025	60904	Nueva Zona Recreativa Frente Avda. Los Manantiales	2014	2014	25.000,00		25.000,00			25.000,00
16	171 Parques y Jardines		62300	Maquinaria jardinería	2014	2014	12.000,00	12.000,00				12.000,00

Código Seguro De Verificación:	euPyj5x3kktgv80Hw9PN6A==		Fecha	08/11/2013
Normativa	Este documento incorpora firma electrónica reconocida de acuerdo a la Ley 59/2003, de 19 de diciembre, de firma electrónica.			
Firmado Por	Joaquín Villanova Rueda			
Url De Verificación	http://veirifima.alhaurindelatorre.es//verifirma/code/euPyj5x3kktgv80Hw9PN6A==	Página	3/8	



PRESUPUESTO MUNICIPAL PARA 2014												
PROGRAMA DE FINANCIACION												
ORG	PROG	CÓDIGO	ECOM	DENOMINACIÓN	AÑO I	AÑO F	IMPORTE	R.PROPIOS	CREDIT.	CONT.ESP.	SUBVEC.	TOTAL
16	179 Otras Actuaciones Relacionadas con el Medio Ambiente		61901	Limpieza de Arroyos y eliminación de riesgos por Avenidas	2014	2014	15.000,00	15.000,00				15.000,00
16	342 Instalaciones Deportivas		62200	Reformas y Adecuación: Instalaciones Deportivas	2014	2014	10.000,00	10.000,00				10.000,00
16	342 Instalaciones Deportivas		62500	Mobiliario y enseres Toldos: Gimnasio Mayores/Petanca	2014	2014	7.000,00	7.000,00				7.000,00
16	924 Participación Ciudadana		62200	Reparación de Edificios Municipales: Sedes Sociales en Barriadas y Urbanizaciones	2014	2014	5.000,00	5.000,00				5.000,00
16	924 Participación Ciudadana		62500	Mobiliario y enseres: Buzones concentrados pluridomiciliarios en Barriadas	2014	2014	1.000,00	1.000,00				1.000,00
17	133 Ordenación del Tráfico y Estacionamiento		62300	Maquinaria: instalaciones y utillaje: Mejora red semaforica	2014	2014	7.000,00	7.000,00				7.000,00
17	162 Recogida, Eliminación y Tratamiento de Residuos	14.01.026	62301	Islas Ecológicas	2014	2014	10.000,00		10.000,00			10.000,00
17	165 Alumbrado Publico		62300	Maquinaria, instalaciones y utillaje: Herramientas inventariables Electricidad Seguridad	2014	2014	10.000,00	10.000,00				10.000,00
17	165 Alumbrado Publico	14.01.027	62400	Material de transporte: Furgoneta	2014	2014	12.900,00		12.900,00			12.900,00
17	920 Administración General	14.01.026	62200	Edificios y otras Construcciones: Nuevos Aires Acondicionados	2014	2014	5.000,00		5.000,00			5.000,00
17	920 Administración General		62200	Edificios y otras Construcciones: Reparación y adecuación de Naves (Contra Incendios y Legalización)	2014	2014	40.000,00	40.000,00				40.000,00
17	920 Administración General		62200	Edificios y otras Construcciones: Reparación y adecuación de Almacén y Parque Móvil	2014	2014	4.500,00	4.500,00				4.500,00
18	162 Recogida, Eliminación y Tratamiento de Residuos		62500	Mobiliario y enseres: Walkies y GPS	2014	2014	3.000,00	3.000,00				3.000,00
18	162 Recogida, Eliminación y Tratamiento de Residuos		62501	Contenedores	2014	2014	30.000,00	30.000,00				30.000,00
19	331 Cultura		62200	Maquinaria, instalaciones y utillaje: Aire Acondicionado para oficina planta baja del Centro Cultural	2014	2014	500,00	500,00				500,00

Código Seguro De Verificación:	euPyjsx3kktgv88Hw9PR6A==	Fecha	06/11/2013
Normativa	Este documento Incorpora firma electrónica reconocida de acuerdo a la Ley 59/2003, de 19 de diciembre, de firma electrónica.		
Firmado Por	Joaquín Villanova Rueda		
Url De Verificación	http://veirifirma.alhaurindelatorre.es//verifirma/code/euPyjsx3kktgv88Hw9PR6A==	Página	4/8



PRESUPUESTO MUNICIPAL PARA 2014												
PROGRAMA DE FINANCIACION												
ORG	PROG	CÓDIGO	ECOM	DENOMINACIÓN	AÑO I	AÑO F	IMPORTE	R. PROPIOS	CREDIT.	CONT. ESP.	SUBVEC.	TOTAL
19	331 Cultura		62300	Maquinaria, instalaciones y utilillaje: Monitores y micrófonos de lápiz para sala control Centro Cultural	2014	2014	800,00	800,00				800,00
19	335 Artes Escénicas		62200	Maquinaria, instalaciones y utilillaje: Aire Acondicionado para oficina planta baja de Sala de Exposiciones El Portón.	2014	2014	1.000,00	1.000,00				1.000,00
19	335 Artes Escénicas		62300	Maquinaria, instalaciones y utilillaje: Sistema para Colgar Cuadros: Enganches sala Robinson.	2014	2014	500,00	500,00				500,00
19	331 Cultura		62200	Maquinaria, instalaciones y utilillaje: Aire Acondicionado para aula de Saxofón	2014	2014	600,00	600,00				600,00
20	331 Cultura		62500	Mobiliario y enseres Instrumentos musicales escuela música y banda música	2014	2014	2.000,00	2.000,00				2.000,00
21	342 Instalaciones Deportivas		62300	Maquinaria, instalaciones y utilillaje: Equipamientos varios, etc..	2014	2014	1.500,00	1.500,00				1.500,00
21	342 Instalaciones Deportivas		62300	Maquinaria, instalaciones y utilillaje: Desfibrilador Carranque F7 y Tennis Caradón	2014	2014	2.000,00	2.000,00				2.000,00
21	342 Instalaciones Deportivas		62300	Maquinaria, instalaciones y utilillaje: Redes para balones: Manantiales, Carranque	2014	2014	2.000,00	2.000,00				2.000,00
21	342 Instalaciones Deportivas		62300	Mobiliario y enseres: Nueva Maquinaria Sala de Musculación	2014	2014	100.000,00	100.000,00				100.000,00
21	342 Instalaciones Deportivas		62500	Adquisición de Mobiliario y enseres varios.	2014	2014	2.000,00	2.000,00				2.000,00
22	339 Juventud		62500	Mobiliario y enseres: Acampadas	2014	2014	1.000,00	1.000,00				1.000,00
22	339 Juventud		62500	Mobiliario y enseres: Casa de la Juventud	2014	2014	600,00	600,00				600,00
24	432 Ordenación y Promoción Turística		62500	Mobiliario y enseres: Varios	2014	2014	3.000,00	3.000,00				3.000,00
25	332 Bibliotecas y Archivos		62500	Mobiliario y enseres: Biblioteca	2014	2014	1.000,00	1.000,00				1.000,00
25	332 Bibliotecas y Archivos		62500	Mobiliario y enseres: Hemeroteca	2014	2014	1.000,00	1.000,00				1.000,00
27	920 Administración General		62600	Equipamiento para procesos de información: Hardware Informática	2014	2014	10.000,00	10.000,00				10.000,00
27	920 Administración General		64100	Informática y digitalización: Software/Mantenimiento Autocad	2014	2014	2.400,00	2.400,00				2.400,00

Código Seguro De Verificación:	euPyj3x3kktgv88Hw9PN6A==		Fecha	06/11/2013
Normativa	Este documento incorpora firma electrónica reconocida de acuerdo a la Ley 59/2003, de 19 de diciembre, de firma electrónica.			
Firmado Por	Joaquín Villanova Rueda			
Url De Verificación	http://veirifima.alhaurindelatorre.es//verifirma/code/euPyj3x3kktgv88Hw9PN6A==	Página	5/8	



PRESUPUESTO MUNICIPAL PARA 2014
PROGRAMA DE FINANCIACION

ORG	PROG	CÓDIGO	ECOM	DENOMINACIÓN	AÑO I	ANOF	IMPORTE	R. PROPIOS	CREDIT.	CONT. ESP.	SUBVEC.	TOTAL
27	920 Administración General		64100	Informática y digitalización: Software/Mantenimiento/Mantenimiento Reloj	2014	2014	2.500,00	2.500,00				2.500,00
27	920 Administración General		64100	Informática y digitalización: Software/Mantenimiento/Software servidores y otros	2014	2014	16.000,00	16.000,00				16.000,00
27	920 Administración General		64100	Informática y digitalización: Software/Licencias/Mantenimiento BACK OFFICE	2014	2014	18.500,00	18.500,00				18.500,00
27	920 Administración General		64100	Informática y digitalización: Software/Mantenimiento Antivirus	2014	2014	1.900,00	1.900,00				1.900,00
27	920 Administración General		64100	Informática y digitalización: Software/Mantenimiento Ofimática	2014	2014	1.200,00	1.200,00				1.200,00
27	920 Administración General		64100	Informática y digitalización: Software/Mantenimiento Ofimática. Otros Imprevistos	2014	2014	3.500,00	3.500,00				3.500,00
27	920 Administración General		64100	Informática y digitalización: Aplicaciones Informáticas Necesarias para la puesta en marcha de la Admón. Electrónica: según exigencias legislativas	2014	2014	180.000,00	180.000,00				180.000,00
27	920 Administración General		64100	Informática y digitalización: Software para Gestión de Personal y Nóminas.	2014	2014	35.000,00	35.000,00				35.000,00
27	920 Administración General		64100	Informática y digitalización: Diseño, producción y puesta en marcha de un nuevo portal municipal. Contemplara los espacios necesarios para la Admón Electrónica	2014	2014	4.000,00	4.000,00				4.000,00
27	920 Administración General		64100	Informática y digitalización: Renovación de licencias y actualización Bases de Datos ORACLE. La actual esta caducada y es fundamental para el funcionamiento de los sistemas.	2014	2014	12.000,00	12.000,00				12.000,00
27	920 Administración General		64100	Informática y digitalización: Renovación licencias sistema CITRIX	2014	2014	8.000,00	8.000,00				8.000,00
27	920 Administración General		64100	Informática y digitalización: Renovación de licencias VMWARE	2014	2014	1.800,00	1.800,00				1.800,00
27	920 Administración General		64100	Informática y digitalización: Renovación VEEM BACKUP Copia de Seguridad	2014	2014	1.500,00	1.500,00				1.500,00

Código Seguro De Verificación:	euPyjsx3kktgv88Hw9PN6A==	Fecha	06/11/2013
Normativo	Este documento incorpora firma electrónica reconocida de acuerdo a la Ley 59/2003, de 19 de diciembre, de firma electrónica.		
Firmado Por	Joaquín Villanova Rueda		
Url De Verificación	http://veirifirma.alhaurindelatorre.es//verifirma/code/euPyjsx3kktgv88Hw9PN6A==	Página	6/8



PRESUPUESTO MUNICIPAL PARA 2014												
PROGRAMA DE FINANCIACION												
ORG	PROG	CÓDIGO	ECOM	DENOMINACIÓN	AÑO I	AÑO F	IMPORTE	R.PROPIQS	CREDIT.	CONT.ESP.	SUBVEC.	TOTAL
28	231 Acción Social		62200	Edificio y otras Construcciones: Aire Acondicionado para Sala de Enfermería	2014	2014	450,00	450,00				450,00
28	231 Acción Social		62500	Mobiliario y enseres: Instrumentos Musicales	2014	2014	100,00	100,00				100,00
28	231 Acción Social		62500	Mobiliario y enseres: Sala de Enfermería	2014	2014	300,00	300,00				300,00
30	491 Sociedad de la Información		62500	Mobiliario y enseres: Decorados	2014	2014	7.000,00	7.000,00				7.000,00
30	491 Sociedad de la Información		62600	Equipamiento para procesos de información: Discos Duros	2014	2014	2.000,00	2.000,00				2.000,00
30	491 Sociedad de la Información		64100	Informática y digitalización: Acciones de Modernización, Nuevas Tecnologías y Digitalización de Archivos	2014	2014	10.000,00	10.000,00				10.000,00
31	164 Cementerio y Servicios Funerarios	14.01.029	61901	Suelo Camposanto	2014	2014	20.000,00		20.000,00			20.000,00
32	161 Saneamiento, Abastecimiento y Distribución de Aguas		62200	Edificios y otras construcciones: Reparaciones infraestructuras agua	2014	2014	72.000,00	72.000,00				72.000,00
32	161 Saneamiento, Abastecimiento y Distribución de Aguas		62300	Maquinaria, instalaciones y utillaje: Herramientas, bombas, motores y equipo eléctrico	2014	2014	41.000,00	41.000,00				41.000,00
32	161 Saneamiento, Abastecimiento y Distribución de Aguas		62400	Material de transporte: Vehículos	2014	2014	12.000,00	12.000,00				12.000,00
32	161 Saneamiento, Abastecimiento y Distribución de Aguas		62500	Mobiliario y enseres: Telemando, Telefonía y mobiliario	2014	2014	12.000,00	12.000,00				12.000,00
32	161 Saneamiento, Abastecimiento y Distribución de Aguas		62600	Equipamiento para procesos de información: Hardware	2014	2014	2.000,00	2.000,00				2.000,00
32	161 Saneamiento, Abastecimiento y Distribución de Aguas		62901	Infraestructuras Hidráulicas	2014	2014	450.000,00	450.000,00				450.000,00
32	161 Saneamiento, Abastecimiento y Distribución de Aguas		64100	Informática y digitalización: Aplicaciones Informáticas	2014	2014	6.000,00	6.000,00				6.000,00
							10.163.523,21	4.010.187,35	2.100.000,00	411.025,14	3.642.310,72	10.163.523,21

Código Seguro De Verificación:	euPyjxs3kktgv88Hw9PN6A==		Fecha	06/11/2013
Normativa	Este documento incorpora firma electrónica reconocida de acuerdo a la Ley 59/2003, de 19 de diciembre, de firma electrónica.			
Firmado Por	Joaquín Villanova Rueda			
Url De Verificación	http://veirifima.alhaurindelatorre.es//verifirma/code/euPyjxs3kktgv88Hw9PN6A==	Página	7/8	



PRESUPUESTO MUNICIPAL PARA 2014												
PROGRAMA DE FINANCIACIÓN												
ORG	PROG	CÓDIGO	ECOM	DENOMINACIÓN	AÑO I	AÑO F	IMPORTE	R.PROPIOS	CREDIT.	CONT.ESP.	SUBVEC.	TOTAL

El Alcalde- Presidente

Joaquín Villanova Rueda

Código Seguro De Verificación:	euPyjsx3kktgv88Hw9PN6A==	Fecha	06/11/2013
Normativa	Este documento incorpora firma electrónica reconocida de acuerdo a la Ley 59/2003, de 19 de diciembre, de firma electrónica.		
Firmado Por	Joaquín Villanova Rueda		
Url De Verificación	http://veirifima.alhaurindelatorre.es//verifirma/code/euPyjsx3kktgv88Hw9PN6A==	Página	8/8







AYUNTAMIENTO
DE
ALHAURIN DE LA TORRE
(MALAGA)

Nº Entidad Local 01-29007-5
C.I.F. P-2900700-B

EDIFICIO PUNTO INDUSTRIAL
C.P. 29130
TEL. 952 41 71 50
FAX 952 41 33 36

ANEXO DE PERSONAL






AYUNTAMIENTO DE ALHAURÍN DE LA TORRE (MALAGA)
Nº Entidad Local 01-29007-5 CIF P-2900700-B

ANEXO DE PERSONAL 2014

Órganos de Gobierno	SERVICIO	R. BÁSICAS	O. R. BÁSICAS	SEG. SOCIAL	TOTAL	TOTALES
	ALCALDE	46.800	7.800	14.750	69.350	
	CONCEJALES	200.090	33350	80.500	313.940	
		246.890	41.150	95.250	383.290	
		246.890	41.150	95.250	383.290	
	PERS. DE CONFIANZA	112.800	18.800	48.500	180.100	
		112.800	18.800	48.500	180.100	
		112800	18.800	48.500	180.100	
		359690	59.950	143.750	563.390	
	TOTAL	359.690	59.950	143.750	563.390	563.390

Admón General	SERVICIO	R. BÁSICAS		O. R. BÁSICAS		R. COMPLEM.		O. R. COMPLEM.		Seg. Social	
		S. Base	antigüedad	C. Destino	C. Especifico	CPT	Seg. Social	Seg. Social			
FUNCIONARIOS A1	SECRETARIA	13.311	9873	11.631	31.714						
FUNCIONARIOS C1	SECRETARIA	35.000	14.550	18.960	22.910	3.200		1.080			
FUNCIONARIOS C2	SECRETARIA	21.582	7.920	11.792	11.680	1.400					
FUNCIONARIOS A2	PERSONAL Y PRL	23.022	8.552	11.400	16.259						
FUNCIONARIOS C2	PERSONAL Y PRL	21.579	7.850	12.064	11.679						
FUNCIONARIOS A1	ASESORIA	26.623	11.008	16.766	20.606	3.000					
FUNCIONARIOS C2	ASESORIA	7.200	3.100	3.669	3.437						
FUNCIONARIOS C2	ARCHIVO	7.200	2.441	3.129	3.669						
FUNCIONARIOS C1	CONTR. Y COMPRAS	8.756	3.927	4.744	8.477						
FUNCIONARIOS A2	INFORMÁTICA	11.516	4.530	7.003	8.246						
FUNCIONARIOS C2	INFORMÁTICA	7.200	2.889	4.209	5.271			1.820			
FUNCIONARIOS C2	REGISTRO	7.191	2.840	4.200	4.810						
FUNCIONARIOS INTER.C2	REGISTRO	7.191	2.150	2.590	2.520						
		197.371	81.630	112.157	151.278	9.160		2.900			
		197.371	81.630	112.157	151.278	9.160		2.900			
	T. BASICAS	313.001	T. COMPLEM	275.495	185.000						
			R. COMPL.								
LABORAL INTERINO	INFORMÁTICA	17.300		14.775							
	REGISTRO	8.900		6.850							
		26.200		21.625							



AYUNTAMIENTO DE ALHAURÍN DE LA TORRE (MALAGA)
Nº Entidad Local 01-29007-5 CIF P-2900700-B

ANEXO DE PERSONAL 2014

	38.477	15.785	9.160	18.860	23.127	0	3.870
T. BASICAS	38.477	15.785	9.160	18.860	23.127		3.870
	63.422	T.COMPLEM		45.857			40.000
	R. BASICAS	O. R. BASICAS	R. COMPL.				
LABORAL FIJO	25.435	8.255	23.705				650
LABORAL FIJO	7.840	2.495	7.165				650
	33.275	10.750	30.870				650
TOTAL	33.275	10.750	30.870				28.000
	R. BASICAS		R. COMPL.				
LAB.INTERINO	21.680		17.610				
CONSERJE COLEGIO	9.400		7.825				
MANTENIM. COLEGIO	9.400		7.625				
	40.480	0	33.060				29.500
TOTAL	40.480		33.060				
	R. BASICAS		R. COMPL.				
TEMPORALES	0	0	0				0
	0	0	0				
	0		0				
	R. BASICAS		R. COMPL.				
	147.927		110.437				
TOTAL	147.927		110.437				97.500
							355.864

Vivienda	SERVICIO	R. BASICAS	S. Base	O. R. BASICAS	R.COMPLEM.	R.COMPLEM.		O. R.COMPLEM.	Seg. Social	
						antigüedad	C. Destino		C. Especifico	Seg. Social
FUNCIONARIOS C2	VIVIENDA		7.204	2.955		1.299	4.577			
	TOTAL		7.240	2.955		1.299	4.577			
T. BASICAS			11.494			T.COMPLEM	9.386			6.500
										27.380

Urban. y arquitectura	SERVICIO	R. BASICAS	S. Base	O. R. BASICAS	R.COMPL.	R.COMPL.		O. R.COMPLEM.	Seg. Social	
						antigüedad	C. Destino		C. Especifico	Seg. Social
FUNCIONARIOS A1	URBANISMO (Tec+Adm)		53.173	24.100		7.940	32.615		50.589	5.380
FUNCIONARIOS A2	URBANISMO (Tec+Adm)		57.547	23.350		4.826	32.854		44.868	395
FUNCIONARIOS C1	URBANISMO (Tec+Adm)		35.000	16.233		7.300	17.640		27.700	180
FUNCIONARIOS C2	URBANISMO (Tec+Adm)		21.574	4.811		903	6.794		6.645	
FUNCIONARIOS A2	OBRAS (Tec+Admivo)		23.023	9.319		1.843	12.274		18.771	
FUNCIONARIOS C2	OBRAS (Tec+Admivo)		7.191	2.491		647	3.664		3.437	



AYUNTAMIENTO DE ALHAURÍN DE LA TORRE (MÁLAGA)
Nº Entidad Local 01-29007-5 CIF P-2900700-B

ANEXO DE PERSONAL 2014

FUNCIONARIOS C2	OBRAS (Personal propio)	28.766	13.025	7.990	18.951	22.436	1.560	11.630	
FUNCIONARIOS C2	SSOO (personal propio)	14.385	7.650	2.380	8.830	13.050			
FUNCIONARIOS E	SSOO (personal propio)	13.170	5.945	3.400	7.330	7.560		4.195	
FUNCIONARIOS C2	ELECTRICIDAD	14.383	7.065	3.485	8.940	15.566	1.560	7.520	
FUNCIONARIOS E	ELECTRICIDAD	6.583	2.518	814	3.129	4.586			
FUNCIONARIOS C2	JARDINERIA	7.191	2.450	860	2.584	4.120			
FUNCIONARIOS E	JARDINERIA	6.583	2.210	651	2.584	3.437			
FUNCIONARIOS INTER. A1	OBRAS (tec+Admto)	13.311	5.560	515	8.383	11.220			
FUNCIONARIOS INTER. C2	URBANISMO (Tec+Adm)	7.191	2.350	650	3.125	3.205			
		309.071	129.077	44.204	169.697	237.190	3.120	29.300	
		309.071	129.077	44.204	169.697	237.190	3.120	29.300	
	T. BASICAS	482.352	T.COMPLEM		439.307			320.000	
	R. BASICAS								
	R. COMPL.								
LABORAL FIJO	OBRAS (Personal propio)	108.354	33.281	90.814					
LABORAL FIJO	SSOO (personal propio)	90.671	28.611	65.989					
LABORAL FIJO	ELECTRICIDAD	7.629	1.421	900					
LABORAL FIJO	PARQUE MÓVIL	14.540	4.480	12.270					
LABORAL FIJO	JARDINERIA	48.770	15.340	42.300					
LABORAL FIJO	LIMPIADORAS	7.100	2.150	5.600					
		277.063	85.283	217.873					
		277.063	85.283	217.873				210.000	
LABORAL INTERINO	OBRAS (Personal propio)	103.691		71.615					
LABORAL INTERINO	SSOO (personal propio)	52.290		44.619					
LABORAL INTERINO	ELECTRICIDAD	24.290		24.300					
LABORAL INTERINO	JARDINERIA	66.500		57.750					
		246.770		198.284					
		246.770		198.284				168.000	
TEMPORALES C2	OBRAS (Personal propio)	0	0	0					
TEMPORALES E	OBRAS (Personal propio)	0	0	0					
TEMPORALES	SSOO (personal propio)	86.270		64.150					
TEMPORALES E	ELECTRICIDAD	77.185		62.520					
TEMPORALES	PARQUE MÓVIL	31.890		27.570					
TEMPORALES	LIMPIADORAS	350.150		186.100					
TEMPORALES	JARDINERIA	336.240		262.120					
		881.735		602.460					
		881.735		602.460				530.000	
	T. BASICAS		T.COMPLEM						
		1.973.203		1.457.924					



AYUNTAMIENTO DE ALHAURÍN DE LA TORRE (MALAGA)
 Nº Entidad Local 01-29007-5 CIF P-2900700-B

ANEXO DE PERSONAL 2014

TOTAL		1.973.203	1.457.924	1.228.000	4.659.127			
CATASTRO	SERVICIO	R. BÁSICAS	O. R. BÁSICAS	R.COMPLEM.	O. R.COMPLEM.			
		S. Base	antigüedad	C. Destino	C. Especifico			
					CPT			
					Seg. Social			
					Seg. Social			
FUNCIONARIOS A2	CATASTRO	11.511	4.267	1.710	5.280	7.097		
FUNCIONARIOS INTER. C1	CATASTRO	8.751	2.753	433	3.669	3.664		
		20.262	7.020	2.143	8.949	10.761		
	TOTAL	20.262	7.020	2.143	8.949	10.761		
	T. BASICAS	29.425		T.COMPLEM	19.710			14.350
								63.485

TOTAL		1.973.203	1.457.924	1.228.000	4.659.127			
Recog basura y viaria	SERVICIO	R. BÁSICAS	O. R. BÁSICAS	R.COMPLEM.	O. R.COMPLEM.			
		S. Base	antigüedad	C. Destino	C. Especifico			
					CPT			
					Seg. Social			
					Seg. Social			
FUNCIONARIOS C2	RESIDUOS/LIM. VIARIA	14.383	5.613	2.194	8.400	8.700		
		14.383	5.613	2.194	8.400	8.700		
	T. BASICAS	22.190		T.COMPLEM	17.100			15.000
LABORAL FIJO	RESIDUOS/LIM. VIARIA	93.510	38.130	R. COMPL.				
LABORAL INTERINO	RESIDUOS/LIM. VIARIA	41.900			1.100			
		135.410	38.130	40.380				
		135.410	38.130	129.930				
				129.930				110.000
				R. COMPL.				
TEMPORALES	RESIDUOS/LIM. VIARIA	210.800		160.700				
		210.800		160.700				
		210.800		160.700				130.000
	T. BASICAS	406.530		T.COMPLEM				
		406.530		305.350				
	TOTAL	406.530		307.730				255.000
								969.260

TOTAL		1.973.203	1.457.924	1.228.000	4.659.127			
Cementerio y serv funerario	SERVICIO	R. BÁSICAS	O. R. BÁSICAS	R.COMPLEM.	O. R.COMPLEM.			
		R. BÁSICAS		R.COMPLEM	C. Especifico			
					CPT			
					Seg. Social			
					Seg. Social			
LABORAL FIJO	CEMENTERIO	6.920	2.100	5.570	0	0		
		6.920	2.100	5.570	0	0		5.000
	TOTAL							19.590




AYUNTAMIENTO DE ALHAURÍN DE LA TORRE (MALAGA)
Nº Entidad Local 01-29007-5 CIF P-2900700-B

ANEXO DE PERSONAL 2014

Promoc. y difusión Cultura	SERVICIO	R. BÁSICAS		O. R. BÁSICAS		antigüedad	R.COMPLEM.		O. R.COMPLEM.		Seg. Social	
		S. Base					C. Destino	C. Especifico	CPT	Seg. Social	Seg. Social	
FUNCIONARIOS A1	CULTURA	13.311	5.086	1.466	6.120	9.617						
FUNCIONARIOS C1	CULTURA	8.760	3.100	950	4.740	5.500						
FUNCIONARIOS C2	CULTURA	7.200	2.500	660	3.669	3.441						
FUNCIONARIOS E	CULTURA	6.583	2.333	1.457	3.664	2.293			2.120			
		35.854	13.019	4.533	18.193	20.851			2.120			
	T. BASICAS	35.854	13.019	4.533	18.193	20.851			2.120			
		53.406		T.COMPLEM	41.164						31.300	
LABORAL FIJO	CULTURA	23.100	7.220			18.220						
LABORAL FIJO	TEATRO	4.063	1.198			3.129						
LABORAL INTERINO	BAILES	6.000				4.580						
		33.163	8.418	25.929								
		33.163	8.418	25.929								20.000
TEMPORALES	CULTURA	0				0						
		0				0						
		0				0						0
	T.BASICAS	94.987		T.COMPLEM								
	TOTAL	94.987		67.093		67.093						51.300
												213.360

Educ. física, deportes y esp	SERVICIO	R. BÁSICAS		O. R. BÁSICAS		antigüedad	R.COMPLEM.		O. R.COMPLEM.		Seg. Social	
		S. Base					C. Destino	C. Especifico	CPT	Seg. Social	Seg. Social	
FUNCIONARIOS C2	PABELLON DEPORTES	14.383	5.350	1.990	6.784	7.556						
		14.383	5.350	1.990	6.784	7.556						
		14.383	5.350	1.990	6.784	7.556						
	T. BASICAS	21.723		T.COMPLEM	14.340						11.000	
LABORAL FIJO	PABELLON DEPORTES	130.750	41.090			117.170						
LABORAL FIJO	PISCINA MUNICIPAL	7.840	2.520			7.243						
		138.590	43.610	124.413								
		138.590	43.610	124.413								91.110
TEMPORALES	PISCINA MUNICIPAL	0				0						
TEMPORALES	PABELLON DEPORTES	0				0						



AYUNTAMIENTO DE ALHAURÍN DE LA TORRE (MALAGA)
Nº Entidad Local 01-29007-5 CIF P-2900700-B

ANEXO DE PERSONAL 2014

Comercio	SERVICIO	R. BÁSICAS		O. R. BÁSICAS	antigüedad	R.COMPLEM.		O. R.COMPLEM.		Seg. Social	
		S. Base	810			C. Destino	C. Especifico	CPT	Seg. Social	Seg. Social	
FUNCIONARIOS A2 FUNCIONARIOS C1 FUNCIONARIOS C2	APERTURAS	11.510	810	4.450	810	6.120	8.242				
	APERTURAS	8.751	951	3.362	951	4.740	5.726				
	APERTURAS	7.191	1.719	3.076	1.719	4.740	4.809			4.220	
		27.452	3.480	10888	3.480	15600	18777			4.220	
		27.452	3.480	10888	3.480	15600	18777			4.220	
	T. BASICAS	41820	T.COMPLEM		T.COMPLEM	38597					27500
		R. BÁSICAS	R. COMPL.								
	LABORAL FIJO	7.230	5.570	2.150	5.570						
		7.230	5.570	2.150	5.570						4.840
		7.230	5.570	2.150	5.570						
		T.BASICAS	T.COMPLEM								
		51.200	44.167		44.167						32.340
		51.200	44.167		44.167						32.340

Turismo	SERVICIO	R. BÁSICAS		O. R. BÁSICAS	R. COMPL.	R.COMPLEM.		O. R.COMPLEM.		Seg. Social	
		S. Base	6.100 <th>C. Destino</th> <th>C. Especifico</th> <th>CPT</th> <th>Seg. Social</th> <th>Seg. Social</th>			C. Destino	C. Especifico	CPT	Seg. Social	Seg. Social	
LABORAL FIJO	TURISMO	6.600	6.100	2.800	6.100					2.820	
		6.600	6.100	2.800	6.100					2.820	
	TOTAL	6.600	6.100	2.800	6.100					2.820	6.000

Intervención	SERVICIO	R. BÁSICAS		O. R. BÁSICAS	antigüedad	R.COMPLEM.		O. R.COMPLEM.		Seg. Social	
		S. Base	2.550 <th>C. Destino</th> <th>C. Especifico</th> <th>CPT</th> <th>Seg. Social</th> <th>Seg. Social</th>			C. Destino	C. Especifico	CPT	Seg. Social	Seg. Social	
FUNCIONARIOS A1 FUNCIONARIOS A2 FUNCIONARIOS C1 FUNCIONARIOS C2 FUNCIONARIOS INTER. C1 FUNCIONARIOS INTER. C2	INTERVENCIÓN	13.311	2.550	10.110	2.550	11.631	33.103				
	INTERVENCIÓN	11.511	2.280	4.656	2.280	6.124	8.014				
	INTERVENCIÓN	35.000	7.530	14.400	7.530	20.340	29.530			150	
	INTERVENCIÓN	28.760	3.170	11.320	3.170	17.860	17.780				
	INTERVENCIÓN	8.750	950	4.220	950	4.740	5.730				
	INTERVENCIÓN	7.191	650	2.850	650	3.670	3.440				
		104.523	17.130	47.556	17.130	64.365	97.597			150	0
	TOTAL	104.523	17.130	47.556	17.130	64.365	97.597			150	
	T. BASICAS	169.209	T.COMPLEM		T.COMPLEM	170.802					105.000

Gestión Tributaria	SERVICIO	R. BÁSICAS		O. R. BÁSICAS	R.COMPLEM.	O. R.COMPLEM.		Seg. Social	
		R. BÁSICAS	O. R. BÁSICAS			R.COMPLEM.	O. R.COMPLEM.	Seg. Social	Seg. Social



AYUNTAMIENTO DE ALHAURÍN DE LA TORRE (MÁLAGA)
Nº Entidad Local 01-29007-5 CIF P-2900700-B


ANEXO DE PERSONAL 2014

	S. Base	antigüedad	C. Destino	C. Específico	CPT	Seg. Social
FUNCIONARIOS INTER. C2	14.400	1.080	5.040	4.300	0	
	14.400	1.080	5.040	4.300	0	
TOTAL	14.400	1.080	5.040	4.300	0	
T. BASICAS	19.780	T.COMPLEM	9.340			10.000
						39.120

	R. BASICAS	O. R. BASICAS	R.COMPLEM.	O. R.COMPLEM.	Seg. Social
FUNCIONARIOS A1	13.311	10.188	11.631	33.103	
FUNCIONARIOS C2	14.383	6.090	9.480	9.617	
TOTAL	27.694	16.278	21.111	42.720	
T. BASICAS	48.999	16.278	21.111	42.720	34.000
			63.831		146.830

	R. BASICAS	O. R. BASICAS	R.COMPLEM.	O. R.COMPLEM.	Seg. Social
FUNCIONARIOS C1	8.751	4.560	6.120	9.849	
	8.751	4.560	6.120	9.849	
T. BASICAS	15.951	4.560	6.120	9.849	10.100
			15.969		
LABORAL FIJO	7.850	2.390			
	7.850	2.390			
LABORAL TEMPORAL	7.850	2.390			4.840
	0				
	0				
T.BASICAS	26.191		21.509		0
	26.191		21.509		
TOTAL					14.940
					52.640

	R. BASICAS	O. R. BASICAS	R.COMPLEM.	O. R.COMPLEM.	Seg. Social
FUNCIONARIOS C2	7.195	4.270	4.738	13.050	
FUNCIONARIOS INTER.C2	14.390	5.835	7.865	8.250	
	21.585	10.105	12.603	21.300	
					3.540
					3.540



AYUNTAMIENTO DE ALHAURÍN DE LA TORRE (MALAGA)
 Nº Entidad Local 01-29007-5 CIF P-2900700-B

ANEXO DE PERSONAL 2014

	21.585	10.105	1.775	12.603	21.300	3.540	22.500
T. BASICAS	33.465		T.COMPLEM	37.443			
LABORAL INTERINO	R. BASICAS	O. R. BASICAS	T.COMPLEM				
	173.450		195.350				
	173.450		195.350				180.000
	173.450		195.350				
LABORAL TEMPORAL	26.200		18.700				
	26.200		18.700				
	26.200		18.700				17000
T.BASICAS	233.115		T.COMPLEM				
	233.115		251.493				
TOTAL	233.115		251.493				219.500
							703.000

TOTAL

12.414.166




AYUNTAMIENTO
DE ALHAURÍN DE LA TORRE
(MÁLAGA)

Nº Entidad Local 01-29007-5 CIF P-2900700-B

RESUMEN DEL ANEXO DE PERSONAL E INCENTIVOS 2014

RETRIBUCIONES + SEGURIDAD SOCIAL		
CORPORACIÓN	288.040,00 €	
FUNCIONARIOS DE EMPLEO	131.600,00 €	
FUNCIONARIOS	4.239.789,00 €	
LABORALES FIJOS	1.470.308,00 €	
LABORALES EVENTUALES (TEMPORALES E INTERINOS)	3.079.639,00 €	
SEGUROS SOCIALES A CARGO DEL TRABAJADOR	3.204.790,00 €	
TOTAL	12.414.166 €	
INCENTIVOS AL RENDIMIENTO		
PLAN PRODUCTIVIDAD FUNCIONARIOS	537.000 €	
PLAN PRODUCTIVIDAD LABORALES	455.590 €	
TOTAL	992.590 €	
GRATIFICACIONES POR SERVICIOS EXTRAORDINARIOS FUNCIONARIOS		57.000 €
GRATIFICACIONES POR SERVICIOS EXTRAORDINARIOS LABORALES		204.000 €
AYUDAS SOCIALES		8.300 €
TOTAL	269.300 €	
FORMACIÓN Y PERFECCIONAMIENTO PERSONAL		26.000 €
TOTAL	26.000 €	
TOTAL PRESUPUESTO PERSONAL AYUNTAMIENTO		13.702.056 €





AYUNTAMIENTO
DE
ALHAURIN DE LA TORRE
(MALAGA)

Nº Entidad Local 01-29007-5
C.I.F. P-2900700-B

EDIFICIO PUNTO INDUSTRIAL
C.P. 29130
TEL. 952 41 71 50
FAX 952 41 33 36

INFORME

Por parte del Área de Recursos Humanos, Personal y Prevención de Riesgos Laborales, en base a lo dispuesto en el Real Decreto 2/2004 de 5 de Marzo, por el que se aprueba el Texto Refundido de la Ley Reguladora de las Haciendas Locales y en el Real Decreto 50071990, de 20 de abril por el que se desarrolla el Capítulo Primero del Título sexto de la Ley Reguladora de Haciendas Locales en materia de presupuestos, se ha confeccionado el Capítulo I del Estado de Gastos del presupuesto correspondiente al año 2014, ascendente a la cantidad de 13.702,056 Euros, en los cuales se comprenden los gastos correspondientes a todas la Autoridades, Funcionarios de Empleo, Funcionarios de Carrera, Laborales Fijos y personal temporal que se prevé que va a prestar servicios para el Ayuntamiento de Alhaurín de la Torre, acompañándose al mismo relación valorada de los mismos agrupados según el funcional y servicios comprendidos en el mismo, desglosados según relación jurídica y Organismo y diferenciando los servicios.

La valoración de las retribuciones de los referidos puestos se ha efectuado mediante aplicación del Catálogo de Puestos de Trabajo y los niveles de Complemento resultantes de la Valoración de Puestos de Trabajo vigente, aprobadas por el Ayuntamiento en Pleno en sesión de 17 de marzo de 2008 y de los vigentes Acuerdo de funcionarios y Convenio Colectivo Laboral aprobados en Pleno en sesión de 25 de Enero de 2013, así como las demás normas sobre retribuciones contenidas en los mencionados textos normativos, todo ello, en función del vínculo funcional o laboral que une al empleado con la Corporación, respetando los límites presupuestarios contenidos en el Proyecto de la Ley General de Presupuestos del Estado para 2014 presentada por el Gobierno para su aprobación por el Congreso de los Diputados.


Asimismo, se acompaña plantilla de personal de conformidad con lo previsto en el Texto Refundido de las disposiciones legales vigentes en materia de Régimen Local.

En concreto el cálculo de las retribuciones del personal se ha realizado según los siguientes parámetros:

Las retribuciones básicas: (sueldo y trienios) se han calculado según el grupo de encuadramiento de cada puesto según la RPT vigente y convenios de aplicación y en función al Proyecto de Ley de Presupuestos Generales del Estado para el año 2014.

Las retribuciones complementarias: el complemento de Destino se ha fijado en función del nivel que para cada puesto de trabajo figura en el Catálogo de Puestos de trabajo de este Ayuntamiento vigente, tanto del Acuerdo de Funcionarios, como del Convenio Colectivo Laboral, y en las cuantías que para cada nivel establece la Ley de Presupuestos Generales del Estado para 2014.

Código Seguro De Verificación:	OXMgUzbelDGXQoFcQqYs2A==	Fecha	07/11/2013
Normativa	Este documento incorpora firma electrónica reconocida de acuerdo a la Ley 59/2003, de 19 de diciembre, de firma electrónica.		
Firmado Por	María Del Carmen Marín Sanchez		
Url De Verificación	http://veirifirma.alhaurindelatorre.es//verifirma/code/OXMgUzbelDGXQoFcQqYs2A==	Página	1/2





AYUNTAMIENTO
DE
ALHAURÍN DE LA TORRE
(MÁLAGA)

Nº Entidad Local 01-29007-5
C.I.F. P-2900700-B

EOIFICIO PUNTO INDUSTRIAL
C.P. 29130
TEL. 952 41 71 50
FAX 952 41 33 36

En cuanto al Complemento Específico del personal se han reflejado las cuantías establecidas en la Valoración de Puestos de Trabajo en el porcentaje detallado en el Proyecto de Ley para 2014.

Se recogen también en el Presupuesto, las cuantías previstas para los conceptos de Productividad y Gratificaciones Extraordinarias, anticipos y créditos, Prestación y complemento de I.T., y Seguridad Social.

Por otra parte, se han previsto los gastos y prestaciones sociales, así como la dotación de los puestos de personal eventual, habiéndose, igualmente presupuestado las retribuciones de los miembros de la Corporación, retribuciones, con arreglo al acuerdo adoptado por el Pleno de la corporación en su sesión de 21 de Junio del año 2011, con arreglo a la modificación parcial adoptada por el Pleno de la corporación en su sesión de 10 de Febrero de 2012 y a la modificación adoptada por el Pleno de la corporación de 14 de Septiembre de 2012.

En lo relativo a las cuotas sociales a cargo del Ayuntamiento, se han previsto las correspondientes, aplicando las normas de cotización a la Seguridad Social y las de integración de los funcionarios de la Administración Local, detalladas en el Proyecto de Ley de Presupuestos Generales del Estado para 2014.

Asimismo, se ha incluido en el Presupuesto del Capítulo I para 2014 una previsión para las contrataciones que deban producirse con motivo de la necesidad de cubrir períodos de baja por incapacidad temporal, vacaciones o cualquier otro tipo de ausencias, incrementadas a razón de su mayor utilización, tras el proceso de estabilización de empleo desarrollado en este Ayuntamiento, de igual forma para cubrir un incremento de contrataciones en periodo estival por incremento de algunos servicios.

De otra parte en la elaboración del Capítulo I también se ha tenido en cuenta los condicionantes de austeridad y contención en el gasto presupuestario marcados por la Delegación de RRHH, personal y Prevención de Riesgos Laborales.

Alhaurín de la Torre, a 07 de Noviembre de 2013

Mari del Carmen Marín Sánchez
Funcionaria del departamento de Personal y RR HH



Código Seguro De Verificación:	OXMgUzbelDGXQoFcQgYs2A==	Fecha	07/11/2013
Normativa	Este documento incorpora firma electrónica reconocida de acuerdo a la Ley 59/2003, de 19 de diciembre, de firma electrónica.		
Firmado Por	María Del Carmen Marín Sanchez		
Url De Verificación	http://veirifima.alhaurindelatorre.es//verifirma/code/OXMgUzbelDGXQoFcQgYs2A==	Página	2/2



EXCMO. AYUNTAMIENTO DE ALHAURIN DE LA TORRE

PLANTILLA DE PERSONAL EXCMO. AYUNTAMIENTO DE ALHAURIN DE LA TORRE 2014

PLANTILLA PERSONAL FUNCIONARIO.

1.- Con habilitación de Carácter Nacional.

Secretario/a	A1	1	Habil. Estatal	Secretaria
Interventor/a	A1	1	Habil. Estatal	Inter-Teso
Tesorero/a	A1	1	Habil. Estatal	Inter-Teso

2.- Administración General.

Administrativos	C1	19	Administr. General	Administrat.
Aux. Administrativos	C2	34	Administr. General	Administrat.
Agente Notificador Supervisor Medioambiente	C2	2	Administr. General	Administrat.
Agente de Notificaciones	C2	4	Administr. General	Administrat.
Abogados	A1	1	Administr. General	Administrat.
Técnico Administración General	A1	2	Administr. General	Administrat.

3.- Administración Especial.

3.1.- Técnicos Superiores

Arquitecto	A1	3	Administr. Especial	Técnica
Técnico Superior Formación y Empleo	A1	1	Administr. Especial	Técnica
Ingeniero Caminos Canales y Puertos	A1	1	Administr. Especial	Técnica
Psicóloga	A1	2	Administr. Especial	Técnica

3.2- Técnicos de Grado Medio.

Técnico Valoraciones Obras PRL	A2	1	Administr. Especial	Técnica
Técnico de Gestión	A2	4	Administr. Especial	Técnica
Técnico Música	A2	1	Administr. Especial	Técnica
Técnico de Grado Medio	A2	1	Administr. Especial	Técnica
Técnico Medio Comunicación	A2	1	Administr. Especial	Técnica
Técnico Superior Prevención Riesgos Laborales	A2	1	Administr. Especial	Técnica
Técnico Medio Ambiente	A2	1	Administr. Especial	Técnica
Arquitecto Técnico	A2	2	Administr. Especial	Técnica
Ingeniero Técnico Industrial	A2	2	Administr. Especial	Técnica
Educador social	A2	1	Administr. Especial	Técnica
Trabajador Social	A2	4	Administr. Especial	Técnica
Ingeniero Técnico Informática	A2	1	Administr. Especial	Técnica

3.3- Técnico Auxiliar de Comunicación	C1	2	Administr. Especial	Técnica
3.4- Técnico Auxiliar Biblioteca/Hemeroteca	C1	1	Administr. Especial	Técnica
3.5- Delineante	C1	2	Administr. Especial	Técnica
3.6- Oficial Policía	C1	4	Administr. Especial	Serv. Esp.
3.7- Policía Local	C1	33	Administr. Especial	Serv. Esp.
3.8- Técnico Auxiliar Servicios	C2	1	Administr. Especial	P. Oficios
3.9- Encargado de Obras	C2	1	Administr. Especial	P. Oficios
3.10- Oficial Pintor	C2	1	Administr. Especial	P. Oficios
3.11- Oficial Jardinero	C2	2	Administr. Especial	P. Oficios
3.12- Operador de Ordenadores	C2	1	Administr. Especial	P. Oficios
3.13- Monitor Actividades Generales	C2	1	Administr. Especial	P. Oficios
3.14- Oficial Electricista	C2	3	Administr. Especial	P. Oficios
3.15- Oficial Albañil	C2	1	Administr. Especial	P. Oficios
3.16- Oficial Conductor	C2	4	Administr. Especial	P. Oficios
3.17- Oficial Fontanero	C2	1	Administr. Especial	P. Oficios
3.18- Oficial Carpintero	C2	1	Administr. Especial	P. Oficios
3.19- Operario Jardinero	E	2	Administr. Especial	P. Oficios
3.20- Peón	E	3	Administr. Especial	P. Oficios
3.21- Limpiadora	E	3	Administr. Especial	P. Oficios
3.22- Conserje	E	3	Administr. Especial	P. Oficios
3.23- Peón Electricista	E	1	Administr. Especial	P. Oficios

4.- FUNCIONARIOS DE EMPLEO


4.1.- Secretaria Alcaldía	1
4.2.- Coordinador Empleo-Atención Ciudadano	1
4.3.- Coordinador: paisajismo y diseño de parques y jardines, mejora de accesibilidad y mantenimiento de vías públicas	1
4.4.- Coordinador de Comunicación y Prensa	1
4.5.- Coordinador Servicios Asesoría	1
4.6.- Coordinador Actividades Socioculturales	1
4.7.-Coordinador de mantenimiento y conservación de parques y jardines	1

PLANTILLA PERSONAL LABORAL

1- Administración Especial

Auxiliar de Biblioteca	C2	2
Auxiliar de Laboratorio	C2	1
Agente de Notificaciones	C2	1
Monitor de Ocio y Tiempo Libre	C2	2
Monitor Auxiliar de Ocio y Tiempo Libre	C2	3
Monitor de Actividades Culturales	C2	6
Monitor de Televisión	C2	1
Monitor Auxiliar Biblioteca/Hemeroteca	C2	1
Monitor de Baile	C2	1
Monitor Informática	C2	2
Peón	E	2

2.- Servicio de Jardines



Oficial Jardinería	C2	3
Oficial segunda Jardinería	C2	2
Operario de Jardines	E	17

3.- Servicio de Obras

Oficial Carpintero	C2	1
Oficial Segunda Albañil	C2	4
Oficial Encofrador	C2	1
Oficial Fontanero	C2	1
Oficial Albañil	C2	10
Operario de Obras	E	15
Operario Conductor	E	1

4.- Limpieza Viaria

Oficial Conductor	C2	2
Oficial Conductor RSU	C2	1
Operario Conductor	E	6
Operario de Limpieza Viaria	E	13
Operario de RSU	E	5
Operario	E	2

5.- Limpieza Edificios Municipales


Operaria Limpiadora	E	1
---------------------	---	---

6.- Pintores

Oficial pintor	C2	4
Oficial Segunda Pintor	C2	1
Operario pintor	E	3

7.- Servicios Operativos

Oficial Albañil	C2	2
Oficial Segunda Albañil	C2	2
Oficial Mecánico	C2	3
Oficial Conductor	C2	4
Oficial Segunda Mecánico	C2	1
Oficial Maquinista	C2	1
Oficial Fontanero	C2	2
Oficial Electricista	C2	2
Oficial Segunda Electricidad	C2	1
Operario Servicios Generales	E	16
Operario Mantenimiento	E	1
Operario Ayudante Oficios Varios	E	1
Operario Conductor	E	5
Mozo Almacen	E	1



Operario Electricista	E	6
Operario de Obras	E	4

8.- Deportes

Monitor Deportivo	C2	16
Oficial Mantenimiento	C2	1
Operario Mantenimiento	E	1

9.- Servicios de Aguas

Oficial Electricista	C2	1
Oficial Fontanero	C2	5
Operario Electricista	E	1
Operario Fontanero	E	1
Operario Conductor	E	3
Operario Mantenimiento	E	1
Operario Servicios Generales	E	8

Remedios Cueto Millán



Concejala de Personal y RR HH






EDIFICIO PUNTO INDUSTRIAL
C.P. 29130
TEL. 952 41 71 50
FAX 952 41 33 36

AYUNTAMIENTO
DE
ALHAURIN DE LA TORRE
(MALAGA)

Nº Entidad Local 01-29007-5
C.I.F. P-2900700-B

ESTADO DE LA DEUDA



DEFINITIVO


2014 ESTADO Y PREVISIÓN DE MOVIMIENTOS Y SITUACIÓN DE LA DEUDA por orden de vencimientos

ENTIDAD	FINALIZA	A 31/12/2013		EJERCICIO 2014			A 31/12/2014	
		CAPITAL VIVO	ANUALIDAD	PRINCIPAL	INTERESES	CAPITAL VIVO		
BBVA	02/02/16	524.999,97	240.293,66	233.333,32	6.960,34	291.666,65		
UNICAJA	10/02/16	374.999,95	172.363,51	166.666,68	5.696,83	208.333,27		
UNICAJA	29/10/17	1.920.000,00	559.203,59	480.000,00	79.203,59	1.440.000,00		
UNICAJA	11/07/18	950.000,00	235.545,43	200.000,00	35.545,43	750.000,00		
CAIXA	01/08/18	950.000,00	235.628,56	200.000,00	35.628,56	750.000,00		
BBVA	23/12/20	910.000,00	154.350,10	130.000,00	24.350,10	780.000,00		
SANTANDER	23/12/20	606.200,00	105.475,55	86.600,00	18.875,55	519.600,00		
SABADELL	20/05/21	562.500,00	94.203,93	75.000,00	19.203,93	487.500,00		
BBVA	22/12/21	560.000,00	91.876,28	70.000,00	21.876,28	490.000,00		
SANTANDER	22/12/21	843.478,47	139.923,85	105.434,80	34.489,05	738.043,67		


8.202.178,39 2.028.864,46 1.747.034,80 281.829,66 6.455.143,59

En Alhaurín de la Torre, a 23 de septiembre de 2013

LA TESORERA MUNICIPAL



Fdo.: Rosío Claros Peinado






AYUNTAMIENTO
DE
ALHAURIN DE LA TORRE
(MALAGA)

Nº Entidad Local 01-29007-5
C.I.F. P-2900700-B

EDIFICIO PUNTO INDUSTRIAL
C.P. 29130
TEL. 952 41 71 50
FAX 952 41 33 36


GRAFICOS




ESTADO DE GASTOS AÑO 2014

CAPITULO	IMPORTE (Eu)	%
1. Gastos de Personal	13.702.056,00	32,85%
2. Gastos en Bienes Corrientes y Servicios	11.861.348,71	28,44%
3. Gastos Financieros	300.262,08	0,72%
4. Transferencias Corrientes	3.486.610,00	8,36%
6. Inversiones Reales	10.163.523,21	24,37%
7. Transferencias de Capital	13.200,00	0,03%
8. Activos Financieros	80.000,00	0,19%
9. Pasivos Financieros	2.100.000,00	5,04%
TOTALES:	41.707.000,00	100%

ESTRUCTURA ECONÓMICA DEL PRESUPUESTO GENERAL DE GASTOS AÑO 2014

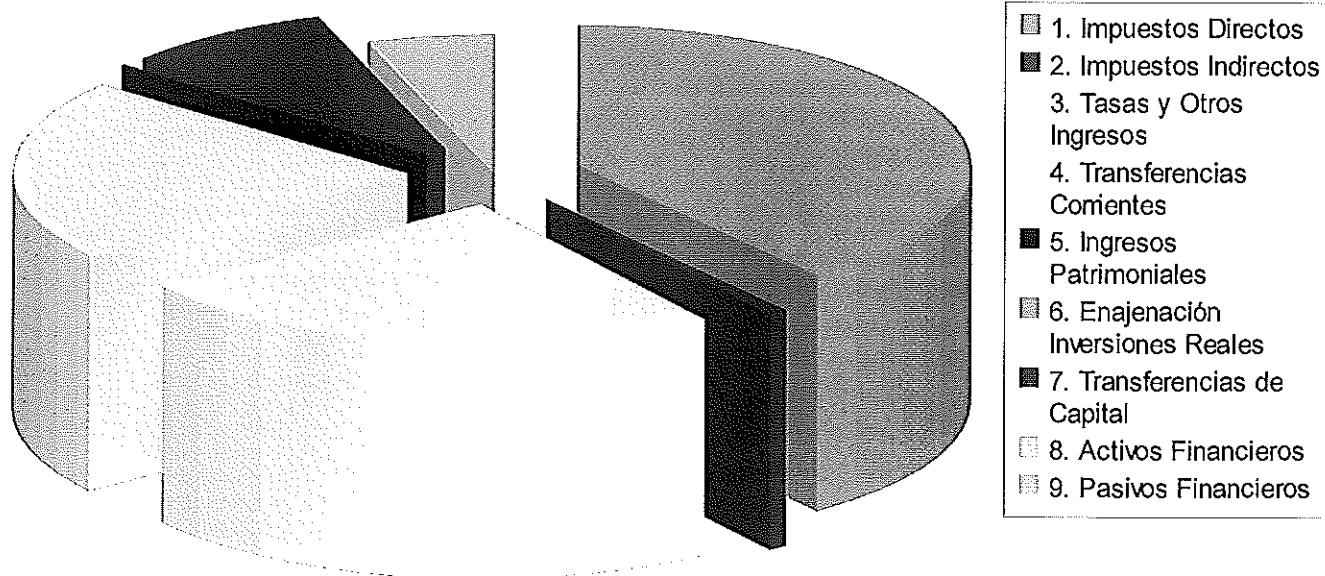





ESTADO DE INGRESOS AÑO 2014

CAPITULO	IMPORTE €	%
1. Impuestos Directos	16.481.668,71	39,52%
2. Impuestos Indirectos	335.454,46	0,80%
3. Tasas y Otros Ingresos	10.220.287,02	24,50%
4. Transferencias Corrientes	8.766.821,73	21,02%
5. Ingresos Patrimoniales	80.457,36	0,19%
6. Enajenación Inversiones Reales	0,00	0,00%
7. Transferencias de Capital	3.642.310,72	8,73%
8. Activos Financieros	80.000,00	0,19%
9. Pasivos Financieros	2.100.000,00	5,04%
TOTALES:	41.707.000,00	100%

ESTRUCTURA ECONÓMICA DEL PRESUPUESTO GENERAL DE INGRESOS AÑO 2014





ESTRUCTURA DE LAS INVERSIONES AÑO 2014

INVERSION POR AREA DE GASTO	IMPORTE Euros	%
1. Servicios Públicos básicos	3.736.859,15	36,77%
2. Actuaciones de protección y promoción social	2.643.364,06	26,01%
3. Producción de bienes públicos de carácter preferente	3.170.500,00	31,19%
4. Actuaciones de carácter económico	24.500,00	0,24%
9. Actuaciones de carácter general	588.300,00	
0. Deuda Pública	0,00	0,00%
TOTALES:	10.163.523,21	94%

ESTRUCTURA DE LAS INVERSIONES AÑO 2014

